



Programa Integral de Fortalecimiento Institucional

Formato de apoyo para analizar el Seguimiento Académico de proyectos PIFI (2012)



PROGRAMA INTEGRAL DE FORTALECIMIENTO INSTITUCIONAL
Por la mejora y el seguimiento de la calidad de la educación superior

Universidad Autónoma del Estado de Hidalgo

P/PIFI-2012-13MSU0017T-05

Aseguramiento de la capacidad y competitividad académicas para el fortalecimiento de la formación integral de los estudiantes del Instituto de Ciencias Básicas e Ingeniería.

No. OP	Descripción del Objetivo Particular	Valores Cualitativos		Valores Financieros	
		Programado	%	Programado	%
01	Mejorar el grado de consolidación de los cuerpos académicos mediante la incorporación y habilitación de los PTC, la actualización docente y disciplinar, la interacción entre pares, así como el fortalecimiento de la infraestructura para impulsar las LGAC y asegurar la calidad de la docencia y la investigación.	14.00	121.43	3,627,022.00	0.00
No. MA	Descripción de la Meta Académica				
3	1.3. A diciembre del 2013, con la consolidación de los CA de: Química Inorgánica Experimental y Computacional, Procesos Químicos y Físicos del Estado Sólido y Matemáticas Aplicadas a Biología y Ciencias de la Computación, se tendrán 14 CA Consolidados, 2 en Consolidación y 4 en Formación. A diciembre del 2014 se consolidará el CA de Ingeniería de sistemas Organizacionales, para alcanzar un total de 15 CA consolidados, dos en consolidación y tres en formación.	17.00	121.43	3,627,022.00	0.00

No. MA	Trimestre 1		Trimestre 2		Trimestre 3		Trimestre 4	
	Meta Programada	Monto Alcanzado	Meta Programada	Monto Alcanzado	Meta Programada	Monto Alcanzado	Meta Programada	Monto Alcanzado
3	11.00	17.00	0.00	0.00				

No. MA	Observación
3	A esta fecha ya se cuenta con 17 CA consolidados, uno en consolidación y dos en formación, así como con 4 CA con Registro Interno Universitario (RIU)

No. OP		Descripción del Objetivo Particular					
02	Incrementar la competitividad académica y asegurar la pertinencia de los PE de Licenciatura a través de la atención a las recomendaciones de los CIEES y organismos reconocidos por el COPAES, diseñando y actualizando los estudios de pertinencia y factibilidad, impulsando la innovación, la vinculación, la movilidad y mejorando los resultados del EGEL así como las tasas de egreso y titulación.						
No. MA		Descripción de la Meta Académica			Valores Cuantitativos		
1	2.1. Para diciembre del año 2013, con la acreditación de los PE de licenciatura de Ingeniería en Geología Ambiental, se contará con ocho programas acreditados de los 13 PE evaluables que actualmente ofrece el ICBI. Para diciembre del 2014, con la acreditación de los PE de Arquitectura, Ingeniería Civil y Química en Alimentos y la reacreditación de tres PE, se alcanzará un total de 11 PEL acreditados.	Programado	Alcanzado	%	Programado	Ejercido	%
		8.00	7.00	87.50	1,667,870.00	0.00	0.00

No. MA		Trimestre 1		Trimestre 2		Trimestre 3		Trimestre 4	
1	6.00	7.00	0.00	Programada	Alcanzado	Programada	Alcanzado	Programada	Alcanzado

No. MA		Observación	
1	Actualmente se cuenta con siete PE de licenciatura acreditados: 1.Biología, 2. Ing. en Cs. de los Materiales, 3.Ing. en Electrónica y telecomunicaciones, 4. Ing. Industrial, 5.Ing. Minero metalurgica, 6. Lic. Sistemas Computacionales y 7. Lic. en Sistemas Computacionales (Tlahuelilpan), se continua trabajando para lograr la meta.		

No. OP		Descripción del Objetivo Particular					
03	Asegurar e incrementar el número de PE de posgrado reconocidos por el PNPC-CONACyT, atendiendo los criterios de calidad y recomendaciones establecidos por dicho organismo, garantizando la pertinencia, impulsando la innovación, la movilidad, la vinculación y elevando las tasas de graduación.						
No. MA		Descripción de la Meta Académica			Valores Cuantitativos		
1	3.1. A diciembre de 2013 se incrementarán de siete a nueve PEP en el PNPC, en tanto que en el 2014 se incorporarán dos más para sumar 11 en total.	Programado	Alcanzado	%	Programado	Ejercido	%
		7.00	8.00	114.29	1,461,366.00	0.00	0.00

Trimestre 1



No. MA	Trimestre 1			Trimestre 2			Trimestre 3			Trimestre 4		
	Meta Programada	Meta	Monto Alcanzado	Meta Programada	Meta	Monto Alcanzado	Meta Programada	Meta	Monto Alcanzado	Meta Programada	Meta	Monto Alcanzado
1	6.00	8.00	0.00									
No. MA	Observación											
1	En la actualidad se cuenta con ocho PE de posgrado en el PNPC, dos en el PNP y seis en el PFC.											

No. OP	Descripción del Objetivo Particular	Valores Cualitativos			Valores Financieros		
		Programado	Alcanzado	%	Programado	Ejercido	%
No. MA	Descripción de la Meta Académica						
1	4.1. En 2013 continuará operando el Programa de Tutorías y el Programa Integral de Atención a Estudiantes y se implementarán los programas institucionales de Actividades Artísticas y Culturales y de Vida Saludable, con estos programas se planea atender a 4,291 estudiantes. En 2014 se operarán los Programas de: Tutorías, Integral de Atención a Estudiantes, de Actividades Artísticas y Culturales y de Vida Saludable.	4,291.00	0.00	0.00	12,947.00	0.00	0.00
3	4.3. Para 2013 al menos el 2% de la población estudiantil (14 estudiantes) elegible, realizará movilidad académica. Para el 2014 al menos el 4% de esta población participará en el programa de movilidad.	14.00	0.00	0.00	354,864.00	0.00	0.00

No. MA	Trimestre 1			Trimestre 2			Trimestre 3			Trimestre 4		
	Meta Programada	Meta	Monto Alcanzado	Meta Programada	Meta	Monto Alcanzado	Meta Programada	Meta	Monto Alcanzado	Meta Programada	Meta	Monto Alcanzado
1	4,291.00	0.00	0.00									
3	14.00	0.00	0.00									

No. MA	Observación											
	1	Están en preparación los programas de actividades.										
3	Los estudiantes están a la espera de sus cartas de aceptación.											

Trimestre 1

 Mtro. Humberto Augusto Veras Godoy Rector	 Orlando Avila Pozos Responsable del Proyecto
---	---

Firma

DIRECCIÓN DE FORTALECIMIENTO INSTITUCIONAL

CUMPLIMIENTO DE METAS COMPROMISO

13MSU00171
Ejercicio fiscal

Nombre de la DES:

Clave Convenio

P/IFI-2012-13MSU0017T-05

Nombre del Proyecto: Aseguramiento de la capacidad y competitividad académicas para el fortalecimiento de la formación integral de los estudiantes del Instituto de Ciencias Básicas e Ingeniería.

Universidad Autónoma del Estado de Hidalgo
2012

Trimestre 1

Clave MC	Metas Compromiso	Original		Ajustado Anual		Ajustado Trimestral		Número	Indicador	Avance		Observaciones de la Institución
		Número	%	Número	%	Número	%			Trimestral	Anual	
Capacidad Académica												
Total de Profesores de Tiempo Completo. Total:299												
1.1.2	Especialidad	7	2.34	7	2.34	0	0.00	3	1.00	100+	42.66	Se continua trabajando para alcanzar la meta
1.1.3	Maestría	85	28.43	85	28.43	0	0.00	57	19.06	100+	67.06	Se continua trabajando para alcanzar la meta
1.1.4	Doctorado	207	69.23	207	69.23	0	0.00	153	51.17	100+	73.91	Se continua trabajando para alcanzar la meta
1.1.5	Posgrado en el área disciplinar de su desempeño	251	83.95	251	83.95	0	0.00	210	70.23	100+	83.67	Se continua trabajando para alcanzar la meta
1.1.6	Doctorado en el área disciplinar de su desempeño	207	69.23	207	69.23	0	0.00	153	51.17	100+	73.91	Se continua trabajando para alcanzar la meta
1.1.7	Perfil deseable reconocido por el PROMEP-SES	215	71.91	215	71.91	0	0.00	164	54.85	100+	76.28	Se continua trabajando para alcanzar la meta.
1.1.8	Adscripción al SNI o SNC	134	44.82	134	44.82	0	0.00	110	36.79	100+	82.09	Se continua trabajando para alcanzar la meta.
1.1.9	Participación en el programa de tutorías	299	100.00	299	100.00	0	0.00	235	78.60	100+	78.6	Se continua trabajando para alcanzar la meta
Total de profesores que conforman la planta a Total:667												
1.2.1	Profesores (PTC, PMT y PA) que reciben capacitación y/o actualización con al menos 40 horas por año	667	100.00	667	100.00	0	0.00	567	85.01	100+	85.01	Se continua trabajando para alcanzar la meta
Total de Cuerpos Académicos Total:21												
1.3.1	Consolidados.	0	0.00	14	66.67	0	0.00	17	80.95	100+	100+	En la actualidad ya se cuenta con 17 CAC. Se continua trabajando para incrementarlos.
1.3.2	En Consolidación.	0	0.00	4	19.05	0	0.00	1	4.76	100+	25	Solo queda uno en consolidación, los otros tres ya son CA Consolidados.
1.3.3	En Formación.	0	0.00	2	9.52	0	0.00	2	9.52	100+	100	Se tienen 2 CA en consolidación y cuatro RIU (con registro interno universitario).
Competitividad Académica												
Total de Programas Educativos de TSU/PA y lic Total:25												
2.1.1	Número y % de PE con estudios de factibilidad para buscar su pertinencia	25	100.00	25	100.00	0	0.00	25	100.00	100+	100	Todos los PE cuentan con estudios de factibilidad y han sido rediseñados.

Clave MC	Metas Compromiso		Original				Ajustado Anual				Ajustado Trimestral				Valores alcanzados en el trimestre			Observaciones de la Institución
	Número	%	Número	%	Número	%	Número	%	Número	%	Número	%	Indicador	Porcentajes		Número		
														Trimestral	Anual		Trimestral	
2.1.2	25	100.00	25	100.00	0	0.00	25	100.00	0	0.00	25	100.00	100+	100+	100	25	El rediseño curricular contempla la flexibilidad curricular.	
2.1.3	25	100.00	25	100.00	0	0.00	25	100.00	0	0.00	25	100.00	100+	100+	100	25	El rediseño curricular de los PE contempla la incorporación de enfoques centrados en el alumno y en el aprendizaje y otros aspectos de innovación educativa como la enseñanza de: las TIC, de un segundo idioma, de metodologías de la investigación, asimismo se han incluido materias sobre educación ambiental, desarrollo sustentable, valores y se incluye la participación de los alumnos en actividades artísticas, culturales y deportivas para contribuir a su formación integral.	
2.1.4	21	84.00	25	100.00	0	0.00	25	100.00	0	0.00	21	84.00	100+	84	21	21	Los resultados de los estudios de egresados han servido como insumos en la actualización curricular.	
2.1.5	21	84.00	21	84.00	0	0.00	21	84.00	0	0.00	21	84.00	100+	100	21	21	A partir de los resultados de los estudios de empleadores se han actualizado los PE.	
2.1.6	19	76.00	19	76.00	0	0.00	19	76.00	0	0.00	19	76.00	100+	100	19	19	Se continúa trabajando para que todos los PE incorporen el servicio social en su plan de estudios.	
2.1.7	19	76.00	19	76.00	0	0.00	19	76.00	0	0.00	19	76.00	100+	100	19	19	Se continúa trabajando para lograr la meta.	

13MSU0017T
Ejercicio fiscal
Universidad Autónoma del Estado de Hidalgo
2012 Trimestre 1

Nombre de la DES:
Clave Convenio P/PIFI-2012-13MSU0017T-05
Nombre del Proyecto: Aseguramiento de la capacidad y competitividad académicas para el fortalecimiento de la formación integral de los estudiantes del Instituto de Ciencias Básicas e Ingeniería.


Clave MC	Metas Compromiso	Original						Ajustado Anual			Ajustado Trimestral			Valores alcanzados en el trimestre			Observaciones de la Institución
		Número		%		Número		%		Número		%		Número	Porcentajes		
		Número	%	Número	%	Número	%	Número	%	Trimestral	Anual						
2.1.8	Número y % de PE basado en competencias	25	100.00	25	100.00	0	0.00	25	100.00	0	0.00	25	100+	100.00	100	100	Todos los PE han sido rediseñados y basados en competencias.
Profesores (PTC,PMT,PA) que reciben capacitación. Total:18																	
2.1.9	Número y % de PE que alcanzarán el nivel 1 los CIEES.	18	100.00	18	100.00	0	0.00	18	100.00	0	0.00	18	100+	100.00	100	100	Todos los PE de licenciatura evaluables son de buena calidad.
Profesores (PTC,PMT,PA) que reciben capacitación. Total:18																	
2.1.10	PE que serán acreditados por organismos reconocidos por el COPAES.	9	50.00	9	50.00	0	0.00	9	50.00	0	0.00	7	100+	38.89	77.78	77.78	Se continua trabajando para lograr la meta.
Profesores (PTC,PMT,PA) que reciben capacitación. Total:18																	
2.1.11	Número y % de PE de licenciatura y TSU de buena calidad del total de la oferta educativa evaluable	18	100.00	18	100.00	0	0.00	18	100.00	0	0.00	18	100+	100.00	100	100	El 100% de los PE de licenciatura evaluables son de buena calidad.
Total de matrícula evaluable de Nivel TSU/PA y Lic Total:5.637																	
2.2.12	Número y % de matrícula atendida en PE de TSU/PA y Licenciatura de calidad del total asociada a los PE evaluables	5637	100.00	5637	100.00	0	0.00	5637	100.00	0	0.00	4929	100+	87.44	87.44	87.44	Se continua trabajando para alcanzar la meta
Total de Programas Educativos de posgrado Total:11																	
2.3.1	PE de posgrado que se actualizarán	3	27.27	3	27.27	0	0.00	3	27.27	0	0.00	3	100+	27.27	100	100	Se actualizaron tres PE de posgrado
2.3.3	PE de posgrado reconocidos por el Programa Nacional de Posgrado de Calidad (PNPC)	11	100.00	11	100.00	0	0.00	11	100.00	0	0.00	8	100+	72.73	72.73	72.73	Actualmente ocho PE de posgrado están en el PNPC, seis en PFC y dos en el PNPC. Se continua trabajando para lograr la meta.
2.3.4	PE de posgrado que ingresarán al Programa de Fomento a la Calidad (PFC)	3	27.27	3	27.27	0	0.00	3	27.27	0	0.00	6	100+	54.55	100+	100+	Actualmente 6 PE de posgrado están en el PFC. Se continua trabajando para lograr la incorporación de los otros tres PE de posgrado.
2.3.5	PE de posgrado que ingresarán al Padrón Nacional de Posgrado (PNP)	2	18.18	2	18.18	0	0.00	2	18.18	0	0.00	2	100+	18.18	100	100	Los PE de posgrado que se han consolidado por su buena calidad en el PNP son dos.
Total de Matrícula de nivel posgrado Total:306																	


13MSU00171
Ejercicio fiscal
Nombre de la DES:
Clave Convenio
Nombre del Proyecto: Aseguramiento de la capacidad y competitividad académicas para el fortalecimiento de la formación integral de los estudiantes del Instituto de Ciencias Básicas e Ingeniería.

Universidad Autónoma del Estado de Hidalgo
2012
Trimestre 1

PIPIFI-2012-13MSU00171-05

Clave MC	Metas Compromiso	Valores alcanzados en el trimestre										Observaciones de la Institución	
		Original		Ajustado Anual		Ajustado Trimestral		Número	Porcentajes		Observaciones IES		
		Número	%	Número	%	Número	%		Indicador	Trimestral			Anual
2.4.1	Número y porcentaje de matrícula atendida en PE de posgrado de buena calidad.	175	57.19	175	57.19	0	0.00	139	45.42	100+	79.43	Se continúa trabajando para alcanzar la meta. Cabe hacer notar que actualmente la matrícula de posgrado es de 183 alumnos, y la atendida en PEP de calidad es de 139, con lo que en esta fecha tenemos el 76% en PE de posgrado de calidad.	
Eficiencia terminal de pregrado y posgrado													
2.5.3	Tasa de egreso por cohorte para PE de licenciatura	1165	53.56	624	53.56	0	0.00	462	100+	100+	74.04	Incluye los PE que se imparten en las escuelas superiores. Se continúa trabajando para lograr la meta.	
2.5.4	Tasa de titulación por cohorte para PE de licenciatura	624	93.91	586	93.91	0	0.00	485	100+	100+	82.76	Incluye los titulados que egresaron de las escuelas superiores, pero faltan los egresados de un semestre que se reflejarán en el próximo reporte, se continúa trabajando para alcanzar la meta.	
2.5.5	Tasa de graduación para PE de posgrado	78	97.44	76	97.44	0	0.00	53	67.95	100+	69.73	Se continúa trabajando para lograr la meta.	
Porcentaje ponderado del cumplimiento de las metas compromiso:												73	


Mtro. Humberto Augusto Veras Godoy
Rector


Orlando Avila Pozos
Responsable del Proyecto