



DIRECCIÓN DE FORTALECIMIENTO INSTITUCIONAL

CUMPLIMIENTO DE METAS ACADÉMICAS APOYADAS

Universidad Autónoma del Estado de Hidalgo
Trimestre 4

Ejercicio fiscal 2011

Nombre de la DES: PIPF-2011-13MSU00177-04

Nombre del Proyecto: Estancias Infantiles

Clave Objeto	Objetivo Particular	Clave	Nombre	Monto Solicitado	Monto Apoyado	% del Monto Apoyado respecto del solicitado	Valor proyectado	Valor ajustado	Valor alcanzado	% del Avance	Valores alcanzados en el trimestre 4			Ponderación Global de Avance	Observaciones
											Monto Ejercido	Monto Trimestral a Ejercer	% De Monto Trimestral a Ejercer		
OP/PIF-2011- Bimodal 13MSU00177-04-01	Brindar oportunidades educativas bajo criterios de equidad a través de ofrecer servicios asistenciales durante la jornada de estudios a los alumnos y alumnas con hijos, hijas o menores bajo su cuidado.	1.1	Prestación de Servicios	\$1,488,000.00	\$1,488,000.00	100.00	12	12	1,726,080.00	100.00	\$672,000.00	100+	\$1,726,080.00	100+	
		1.2	Asesoración	\$1,442,000.00	\$1,442,000.00	100.00	6	6	110,200.00	100.00	\$0.00	100+	\$1,457,200.00	100+	
		1.3	Remodelación	\$1,445,995.00	\$1,445,995.00	100.00	10	10	70,000.00	100.00	\$140,000.00	50.00	\$1,445,995.01	100+	
		1.4	Equipamiento	\$624,005.00	\$624,005.00	100.00	325	325	404,704.44	100.00	\$624,005.00	64.85	\$624,004.43	99.99	
			Subtotal OP 1	\$5,000,000.00	\$5,000,000.00	100.00			\$2,310,984.44		\$1,436,005.00	160.93	\$5,253,279.44	105.06	
				\$5,000,000.00	\$5,000,000.00	100.00			\$2,310,984.44		\$1,436,005.00	160.93	\$5,253,279.44	105.06	

Mryl Laura Elena Islas Márquez
Contralora General

Mtro. Humberto Auger
Rector

Lic. Gonzalo Villegas de Cienega
Responsable del Proyecto



Universidad Autónoma del Estado de Hidalgo

Trimestre 4

2011

13MSU00171

Ejercicio fiscal

Clave Convenio


Nombre del Proyecto:


PIPIFI-2011-13MSU0017T-04


Estancias Infantiles

Clave MC	Metas Compromiso	Original		Ajustado Anual		Ajustado Trimestral		Número	Avance		Observaciones de la Institución
		Número	%	Número	%	Número	%		Indicador	Porcentajes	
									Trimestral	Anual	
Estancias Infantiles y guarderías Total:176											
MC 4..1	Número de estudiantes hombres beneficiarios, con hijas(os) menores de edad.	100	36.00	100	56.82	100	0.00	100	56.82	100.00	Se cumplió satisfactoriamente con la meta con base en lo estipulado en el proyecto
MC 4..2	Número de estudiantes mujeres beneficiarias, con hijas(os) menores de edad.	176	64.00	176	100.00	176	0.00	176	100.00	100.00	Se cumplió satisfactoriamente con la meta con base en lo estipulado en el proyecto
MC 4..3	Número de estudiantes hombres beneficiarios que continúan sus estudios.	100	36.00	100	56.82	100	0.00	100	56.82	100.00	Se cumplió satisfactoriamente con la meta con base en lo estipulado en el proyecto
MC 4..4	Número de estudiantes mujeres beneficiarias que continúan sus estudios.	176	64.00	176	100.00	176	0.00	176	100.00	100.00	Se cumplió satisfactoriamente con la meta con base en lo estipulado en el proyecto
MC 4..5	Número de menores de edad (hombres) atendidos: de 45 días de nacidos a 3 años con 11 meses de edad.	127	46.00	127	72.16	127	0.00	127	72.16	100.00	Se cumplió satisfactoriamente con la meta con base en lo estipulado en el proyecto
MC 4..9	Número de menores de edad (mujeres) atendidas: de 45 días de nacidos a 3 años con 11 meses de edad.	149	54.00	149	84.66	149	0.00	149	84.66	100.00	Se cumplió satisfactoriamente con la meta con base en lo estipulado en el proyecto

Porcentaje ponderado del cumplimiento de las metas compromiso: 100


 Mtro. Humberto Augusto Veras Godoy
 Rector


 Mtra. Laura Elena Isias Márquez
 Contralora General


 Lic. Gonzalo Vitegas de la Concha
 Responsable del Proyecto

REPORTE FINAL: SEGUIMIENTO DE PROYECTOS PIFI

Universidad: C/PIFI-2011-13MSU0017T-10-31
Universidad Autónoma del Estado de Hidalgo

Ejercicio Fiscal: 2011

Proyecto: P/PIFI-2011-13MSU0017T-04
Estancias Infantiles

1.- Valoración General del avance o cumplimiento académico del proyecto

Este proyecto tiene un cumplimiento del 100%

2.- Problemas atendidos

Mejora en el indicador de eficiencia terminal al permitir que 276 estudiantes contaran con el servicio de atención de sus hijos y pudieran seguir estudiando

3.- Fortalezas aseguradas

Atención personalizada hacia estos estudiantes
Seguimiento de la trayectoria escolar
Condiciones de equidad y seguridad para sus hijos

4.-Número de estudiantes e hijos beneficiados

	Número	Mujeres	Hombres
TSU/PA	0		
Licenciatura	276	176	100
Posgrado	0	0	
Niños Atendidos	276	127	149
Total	552	303	249

5.- Impacto en la formación y atención integral del estudiante

El contar con este servicio le permitió a los estudiantes hombres y mujeres, no abandonar sus estudios lo que redundó en ofrecer condiciones de equidad y seguridad a sus hijos y además se contribuye en la mejora de los indicadores de eficiencia terminal y rezago

Grado de desarrollo del concurso

Muy buena

Mtro. Humberto Augusto Veras Godoy
Rector

Mtra. Laura Elena Islas Márquez
Contralora General

Lic. Gonzalo Villegas de la Concha
Responsable del Proyecto