



DIRECCIÓN DE FORTALECIMIENTO INSTITUCIONAL

CUMPLIMIENTO DE METAS ACADÉMICAS APOYADAS

Universidad Autónoma del Estado de Hidalgo

2011

Trimestre

4

Ejercicio fiscal

13MSU0017T

Nombre de la DES: P991-2011-13MSU0017T-01

Nombre del Proyecto: Fortalecimiento de los servicios académicos y de apoyo a las DES para la atención a problemas comunes.

Clave Objeto	Objetivo Particular	Clave	Nombre	Monto Solicitado	Monto Apoyado	% del Monto Aprobado respecto del solicitado	Valor proyectado	Valor ajustado	Valor alcanzado	Valores alcanzados en el Trimestre 4			Ponderación Global de Avance	Observaciones	
										Monto Ejercido	Monto Trimestral a Ejercer	% De Monto Trimestral a Ejercer			
0991-2011-13MSU0017T-01-01	Ampliar y modernizar la infraestructura académica de laboratorios, talleres, botero y centros de cómputo para que incluya favorablemente en la mejora del funcionamiento académico institucional y contribuir para que los alumnos reciban una educación de calidad y pertinente.	1.1	En el 2011 y 2012, actualizar 4 Centros de Cómputo Ubicados en los Institutos, Escuelas Superiores y CECA-Pichua.	\$13,141,385.00	\$3,873,850.00	29.47	4	2	2	\$1,309,429.00	4.59	53,873,843.28	99.99	Con base en lo reportado en el 3er Trimestre se cumplió con la meta al actualizar el equipamiento de los Centros de Cómputo de las Escuelas Superiores de Acoapán y de Zimapán. Asimismo se fortaleció también al CECA de Pichua mejorando el equipamiento y dando mantenimiento al 100% de los equipos. Para la Escuela Superior de Acoapán se proporcionaron 48-563 servicios que beneficiaron a 1,595 estudiantes y de la ES de Zimapán 6,002 beneficiando a 270 estudiantes.	
		1.2	En el 2011 y 2012, equipar los centros de cómputo de nueva creación del Instituto de Ciencias de la Salud y Instituto de Ciencias Económico-Administrativas.	\$2,683,850.00	\$802,216.00	29.77	3	2	2	\$43,106.00	9.29	\$802,216.00	100.00	La meta se cumplió al 100% con la adquisición del equipo de cómputo para los centros de cómputo de nueva creación en los espacios de la DES de Ciencias de la Salud beneficiando a 630 estudiantes y de Ciencias Económico-Administrativas beneficiando a 520 estudiantes.	
		1.3	A octubre de 2011 y de 2012, hacer suministrado un lote de material de cartabera y consumibles, un lote de reactivos y consumibles y un lote de equipos de laboratorio a 5 líneas académicas de la UAEH, de acuerdo a las necesidades de cada laboratorio así como hacer proporcionado mantenimiento a los equipos y hacer realizado la adopción de 10 espacios físicos fortaleciendo el respeto al medio ambiente.	\$8,648,157.00	\$0.00	0.00									
		1.4	Para el 2011 y 2012, mantener la certificación del Botero y consolidar 4 laboratorios con infraestructura y equipo y mejorar las condiciones de operación en óptimas condiciones. Mejorar la producción de animales de laboratorio para la docencia y la investigación en 3 DES: ICSA, ICSI, CAP certificando el Botero en la norma ISO 9001: 2008.	\$1,928,261.00	\$153,127.00	7.94	4	1	1	1	\$0.00	100+	\$153,127.00	100+	Tal como se indicó en el tercer trimestre la meta se alcanzó satisfactoriamente y se mantuvo la certificación del Botero al mantener las condiciones genéticas y microbiológicas de las cepas del mismo, impactando a 3 Cuernos Académicos de Toxicología Clínica, el de Farmacología Clínica y el de Biología de la Reproducción beneficiando a 5 investigadores en que número de proyectos de investigación.
0991-2011-13MSU0017T-01-02	Proporcionar a todos los alumnos inscritos en los programas educativos servicios con calidad ofertados por las Unidades Bibliotecarias y Centros de Autoaprendizaje de Idiomas con base tanto en el modelo educativo como curricular y en apoyo del desarrollo de las funciones sustantivas de las escuelas e institutos de la UAEH.	2.1	Subtotal CP 1	\$26,412,633.00	\$4,829,193.00	18.28	8	4	4	\$543,782.00	55.67	\$4,829,193.00	99.99	Se fortaleció la Biblioteca Central con la adquisición de 5,213 Títulos con 8,453 volúmenes y la adquisición de 2,647 títulos para las bibliotecas de las Escuelas Superiores de Acoapán, Huayula y la de Ciudad Saugón beneficiando a 2,736 alumnos de las Escuelas Superiores y a 6,245 estudiantes en la biblioteca central. Asimismo se adquirieron 44 volúmenes educativos y se fortalecieron las Escuelas Superiores de Zimapán, Tepej del Río, Tehuacán y Adolfo de Tula. Asimismo, se brindó mantenimiento a 20 equipos de seguridad.	
		2.2	Para diciembre del 2011 renovar en un 60% las sillas del área de consulta de biblioteca central (B.C.) y el 100% de las mesas de la misma área de la biblioteca digital, incrementar en un 30% los libros para los alumnos en la B.C., actualizar el equipo del área de informática de la B.C., fortalecer el sistema de seguridad y el área de producción digital de la B.C. Para diciembre del 2012 incrementar en un 30% los talleres para los alumnos en la B.C., contar con el mobiliario y equipo de la biblioteca de CEA y la ampliación de la biblioteca de la Escuela Superior de Tehuacán.	\$8,132,624.00	\$967,063.00	10.56	60	40	40	40	\$0.00	100+	\$967,063.00	99.99	Con el apoyo del PFI se mejoró el mobiliario de 40 espacios ubicados en la nueva biblioteca de las DES de Ciencias Económico-Administrativas y la de Ciencias Agropecuarias, así como de la Escuela Superior de Tehuacán y se 200 de mobiliario a la Biblioteca Central. Con esta meta se benefició a 3,450 estudiantes y 260 profesores.
		2.3	Para diciembre de 2011, haber actualizado el 7% del total de puntos de servicio que ofrecen los Centros de Autoaprendizaje de Idiomas así como haber incrementado en un 5% los espacios existentes, asimismo, para diciembre de 2012, haber actualizado el 7% del total de puntos de servicio que ofrecen los Centros de Autoaprendizaje de Idiomas así como haber incrementado en un 5% los espacios existentes en apoyo a los 30,000 alumnos inscritos en la totalidad de programas educativos de las DES.	\$3,976,296.00	\$1,184,122.00	29.77	7	7	7	7	\$0.00	100+	\$1,184,122.00	100.00	Se cumplió el 100% de la meta al fortalecer el equipamiento de 7 Centros de Autoaprendizaje de Idiomas (Central y 6 DES) con la adquisición del equipo de cómputo, impactando a 18,500 estudiantes de todos los FE.
		2.4	Para diciembre de 2011, haber realizado el mantenimiento preventivo al 100% de los equipos electrónicos y de cómputo de los Centros de Autoaprendizaje de Idiomas; asimismo, para diciembre de 2012, haber realizado el mantenimiento preventivo al 100% de los equipos electrónicos y de cómputo de los Centros de Autoaprendizaje de Idiomas.	\$67,712.00	\$67,214.00	99.26	100	80	80	80	\$1,624.00	100+	\$67,214.00	100.00	Se brindó mantenimiento a equipos electrónicos y de cómputo para contar con el 100% en condiciones óptimas de brindar el servicio de Autoaprendizaje de Idiomas; asimismo, para diciembre de 2012, haber realizado el mantenimiento preventivo al 100% de los equipos electrónicos y de cómputo de los Centros de Autoaprendizaje de Idiomas.
				Subtotal CP 2	\$26,869,737.00	\$3,451,850.00	12.45				\$545,408.00	\$4,374,643.00	99.99		
				Subtotal CP 1	\$26,412,633.00	\$4,829,193.00	18.28	8	4	4	\$543,782.00	55.67	\$4,829,193.00	99.99	
				Total	\$53,282,370.00	\$10,281,043.00	19.29	16	8	8	\$1,087,784.00	100+	\$10,281,043.00	100.00	



DIRECCIÓN DE FORTALECIMIENTO INSTITUCIONAL

CUMPLIMIENTO DE METAS ACADÉMICAS APOYADAS

Universidad Autónoma del Estado de Hidalgo
2011
Trimestre 4

13MSU00171

Ejercicio fiscal

Nombre de la DES: P/991-2011-13MSU00171-01
Nombre del Proyecto: Fortalecimiento de los servicios académicos y de apoyo a las DES para la atención a problemas comunes.

Clave Objetivo	Objetivo Particular	Clase	Nombre	Monto Solicitado	Monto Apoyado	% del Monto Apoyado respecto del solicitado	Valor proyectado	Valor ajustado	Valor alcanzado	% del Avance	Monto Ejercido	Monto Trimestral a Ejercer	% De Monto Trimestral a Ejercer	Monto Total Ejercido	% del Monto Ejercido	Presidencia Ciudad de Avance	Observaciones	
																		SIN APOYO
CP/991-2011-13MSU00171-01-01	Ampliar y mantener la capacidad de la infraestructura que soporta el despliegue de las tecnologías de información y comunicaciones en apoyo a la implementación del modelo educativo que beneficia a los estudiantes, profesores, investigadores, personal administrativo y de gestión de las DES.	3.1	Durante el año 2011 y 2012 mantener al 90% la disponibilidad de los enlaces y servicios académicos en los 4 nodos centrales de la red que soportan los servicios que se ofrecen los distintos módulos del SUA, la conectividad en sus diversas opciones a los alumnos, profesores, investigadores y personal de gestión, mediante mantenimientos y sustitución de componentes de la infraestructura existente que garantice la continuidad de los procesos académicos institucionales y atienda las recomendaciones de las CEES.	\$1,820,992.00	\$0.00	0.00	3	3	3	100.00	0.00	\$465,300.00	0.00	\$703,223.00	100.00	SIN APOYO	Se otorgan de servicios de conectividad de a tres equipos considerados en el Plan Maestro de Construcción destinado a los PE de licenciatura de las DES de Ciencias Económico Administrativas y de la de Ciencias Sociales y Humanidades beneficiando a 10,250 de estudiantes licenciatura.	
		3.2	Durante el año 2011 y 2012, instalar los servicios de conectividad en tres nuevos espacios considerados en el plan maestro de construcciones de la institución, orientados a fortalecer diferentes programas de licenciatura.	\$2,361,429.00	\$703,223.00	29.77	3	3	3	100.00	0.00	\$465,300.00	0.00	\$703,223.00	100.00	SIN APOYO	Se otorgan de servicios de conectividad de a tres equipos considerados en el Plan Maestro de Construcción destinado a los PE de posgrado de las DES de Ciencias Básicas e Ingeniería específicamente del Centro de Investigación Avanzada en Ingeniería Industrial beneficiando a 41 estudiantes de posgrado y 1,347 estudiantes de licenciatura.	
		3.3	Durante el año 2011 y 2012, instalar los servicios de conectividad en tres nuevos espacios considerados en el plan maestro de construcciones de la institución, orientados a fortalecer diferentes programas de posgrado.	\$1,707,581.00	\$508,509.00	29.77	3	3	3	100.00	0.00	\$0.00	0.00	\$508,509.00	99.99	SIN APOYO	Se otorgan de servicios de conectividad de a tres equipos considerados en el Plan Maestro de Construcción destinado a los PE de posgrado de las DES de Ciencias Básicas e Ingeniería específicamente del Centro de Investigación Avanzada en Ingeniería Industrial beneficiando a 41 estudiantes de posgrado y 1,347 estudiantes de licenciatura.	
		3.4	Durante el año 2011 y 2012, fortalecer la competitividad académica de los PPEE, a través de la instalación de los servicios de acceso a los sistemas de información y comunicación a tres áreas de experimentación y prácticas de la DES y Escuelas Superiores.	\$0.00	\$0.00	0.00												SIN APOYO
CP/991-2011-13MSU00171-01-04	Fortalecer los servicios en línea del sistema de administración escolar. Operar el Programa Integral de Apoyo y Servicios a Estudiantes Universitarios y Aumentar la oferta educativa de nivel superior en la modalidad virtual e incrementar la movilidad estudiantil para ofrecer mejores apoyos a los estudiantes universitarios.	4.1	Subtotal CP 3	\$4,886,972.00	\$1,211,732.00	20.55					\$0.00	\$465,300.00	0.00	\$1,211,732.00	99.99	100.00		
		4.2	A diciembre de 2010 haber formado 10 personas para realizar la ingeniería al Sistema de Administración Escolar, introducción de servicios escolares vía módulos automáticos en 18 unidades académicas y 1 dependencia.	\$0.00	\$0.00	0.00												El valor alcanzado se refiere a los dos servicios de la meta que es licenciatura y posgrado. Se cuenta con los programas virtuales de Lic. en Mercadotecnia de la Universidad de la Licenciatura en Enfermería, la Especialidad y la Maestría en Tecnología Educativa.
		4.3	A diciembre de 2011 contar con 2 especialidades y 2 maestrías, a diciembre de 2012 contar con 1 programa de licenciatura, 2 especialidades y 2 maestrías.	\$3,610,000.00	\$107,504.00	2.97	5	2	2	100.00	0.00	0.00	\$0.00	0.00	\$107,504.00	100.00	SIN APOYO	Se aplican encuestas para la selección de alumnos de nuevo ingreso de licenciatura con problemáticas emocionales mediante la prueba Cornell Index y las pruebas pedagógicas aplicadas Zung, Beck y Hamilton en 5 institutos y 8 escuelas superiores así como el ciclo de conferencias referente a temas sobre adicciones impactando a 2,050 estudiantes.
		4.4	A diciembre de 2011, haber realizado actividades de intercambio académico 61 alumnos y profesores de la UAEPH para diciembre de 2012, 142 alumnos y profesores de la UAEPH en las modalidades de Movilidad Profesional, Verano de Investigación Científica, Escuelas Cortas, Estancias de Investigación, Convulsión de Teas y Proyectos Conjuntos, así mismo se fortalecieron las Redes de Cooperación Académica Nacional e Internacional.	\$4,334,000.00	\$860,430.00	19.85	142	142	28	19.71	860,430.00	50.00	\$860,430.00	100.00	\$860,430.00	100.00	SIN APOYO	Tal como se hizo la aclaración en el tercer trimestre con el 19% del apoyo del recurso se benefició para que 20 alumnos realizaran su movilidad académica de los cuales 10 en ESTACIONALES y 10 en ESTACIONALES así como 3 profesores realizaron estancias de investigación en ESTACIONALES. De los lugares que participaron los alumnos deslizaron el Tecnológico de Costa Rica, Universidad de Lince, la Universidad del Norte en Colombia.
Subtotal CP 4				\$4,892,536.00	\$1,211,732.00	14.85					\$465,300.00	0.00	\$1,211,732.00	100.00	100.00			
Subtotal CP 4				\$48,170,858.00	\$13,885,143.00	20.08						\$465,300.00	0.00	\$13,885,143.00	100.00	100.00		

[Signature]
Mtro. Humberto Augusto Vera Gueby
Director

[Signature]
Mtro. José Antonio Pacheco Medina
Responsable del Proyecto

Clave Convenio PIFI-2011-13MSU0017T-01
Nombre del Proyecto: Fortalecimiento de los servicios académicos y de apoyo a las DES para la atención a problemas comunes.

Clave MC	Metas Compromiso	Original		Ajustado Anual		Ajustado Trimestral		Número	Ajuste Institucional	Porcentajes		Observaciones de la Institución	
		Número	%	Número	%	Número	%			Indicador	Trimestral		Anual
		Valores alcanzados en el trimestre 4											
Capacidad Académica													
Personal académico, Número y porcentaje de PTC de la institución con: Total:732													
1.1.1	Especialidad	5	3.19	26	3.55	0	0.00	7	0.00	0.96	100+	26.92	
1.1.2	Maestría	342	235.41	263	35.93	167	22.81	289	0.00	39.48	100+	100+	
1.1.3	Doctorado	431	290.27	348	47.54	122	16.67	315	0.00	43.03	100+	90.52	
1.1.4	Posgrado en el área disciplinar de su desempeño	702	476.03	572	78.14	372	50.82	527	0.00	71.99	100+	92.13	
1.1.5	Doctorado en el área disciplinar de su desempeño	354	325.47	341	46.58	259	35.38	314	0.00	42.90	100+	92.08	
1.1.6	Perfil deseable reconocido por el PROMEP-SES	577	392.23	475	64.89	306	41.80	453	0.00	61.89	100+	95.37	
1.1.7	Adscripción al SNI o SNC	223	170.02	199	27.19	57	7.79	190	0.00	25.96	100+	95.48	
1.1.8	Participación en el programa de tutorías	847	516.09	715	97.68	659	90.03	668	0.00	91.26	100+	93.43	
Profesores (PTC, PMT, PA) que reciben capacitación. Total:1,206													
1.1.9	Profesores (PTC, PMT y PA) que reciben capacitación y/o actualización con al menos 40 horas por año	1177	320.67	993	82.34	618	51.24	1007	0.00	83.50	100+	100+	
Cuerpos Académicos: Total:41													
1.2.1	Consolidados.	32	290.00	23	56.10	2	4.88	27	0.00	65.85	100+	100+	
	Especificar nombres de los CA Consolidados	Biotecnología Agroalimentaria. Ingeniería Forestal. Alimentos de Origen Vegetal.											
1.2.2	En Consolidación.	13	158.00	17	41.46	5	12.20	14	0.00	34.15	100+	82.35	
	Especificar nombres de los CA en Consolidación	Biología Forestal. Aprovechamiento Agroalimentario Integral.											
1.2.3	En Formación.	3	47.50	12	29.27	4	9.76	5	0.00	12.20	100+	41.67	
	Especificar nombres de los CA en Formación												
Competitividad Académica													
Programas educativos de TSU, PA y licenciatura: Total:51													
2.1.1	Número y % de PE con estudios de factibilidad para buscar su pertinencia	71	600.00	48	94.12	17	33.33	59	0.00	115.69	100+	100+	
	Especificar el nombre de los PE	Ingeniería Agroindustrial. Ingeniería en Alimentos. Ingeniería en Manejo de Recursos Forestales. Medicina Veterinaria y Zootecnia. Ingeniería en Agronegocios. Ingeniería en Agronomía para la Producción Sustentable.											
2.1.2	Número y % de PE con currículo flexible	71	600.00	51	100.00	31	60.78	55	0.00	107.84	100+	100+	
	Especificar el nombre de los PE	Ingeniería Agroindustrial. Ingeniería en Alimentos. Ingeniería en Manejo de Recursos Forestales. Medicina Veterinaria y Zootecnia. Ingeniería en Agronegocios. Ingeniería en Agronomía para la Producción Sustentable.											

Clave MC	Metas Compromiso	Original		Ajustado Anual		Ajustado Trimestral		Número	Ajuste Institucional	Porcentajes		Observaciones de la Institución	
		Número	%	Número	%	Número	%			Indicador	Trimestral		Anual
		Valores alcanzados en el trimestre 4											
2.1.3	Número y % de PE que se actualizarán incorporando elementos de enfoques centrados en el estudiante o en el aprendizaje.	71	600.00	50	98.04	16	31.37	62	0.00	121.57	100+	100+	
2.1.4	Especificar los nombres de los PE	Ingeniería Agroindustrial. Ingeniería en Alimentos. Ingeniería en Manejo de Recursos Forestales. Medicina Veterinaria y Zootecnia. Ingeniería en Agronegocios. Ingeniería en Agronomía para la Producción Sustentable.											
2.1.5	Número y % de PE que se actualizarán incorporando estudios de seguimiento de egresados	45	484.62	45	88.24	30	58.82	60	0.00	117.65	100+	100+	
2.1.5	Especificar el nombre de los PE	Ingeniería Agroindustrial. Ingeniería en Alimentos. Ingeniería en Manejo de Recursos Forestales. Medicina Veterinaria y Zootecnia.											
2.1.5	Número y % de PE que se actualizarán incorporando estudios de empleadores	40	384.62	34	66.67	19	37.25	47	0.00	92.16	100+	100+	
2.1.5	Especificar los nombres de los PE	Ingeniería Agroindustrial. Ingeniería en Alimentos. Ingeniería en Manejo de Recursos Forestales. Medicina Veterinaria y Zootecnia.											
2.1.6	Número y % de PE que se actualizarán incorporando el servicio social en el plan de estudios	49	408.00	44	86.27	28	54.90	61	0.00	119.61	100+	100+	
2.1.6	Especificar el nombre de los PE	Ingeniería Agroindustrial. Ingeniería en Alimentos. Ingeniería en Manejo de Recursos Forestales. Medicina Veterinaria y Zootecnia. Ingeniería en Agronegocios. Ingeniería en Agronomía para la Producción Sustentable.											
2.1.7	Número y % de PE que se actualizarán incorporando la práctica profesional en el plan de estudios	49	500.00	45	88.24	29	56.86	60	0.00	117.65	100+	100+	
2.1.7	Especificar el nombre de los PE	Ingeniería Agroindustrial. Ingeniería en Alimentos. Ingeniería en Manejo de Recursos Forestales. Medicina Veterinaria y Zootecnia. Ingeniería en Agronegocios. Ingeniería en Agronomía para la Producción Sustentable.											


Clave MC	Metas Compromiso	Original		Ajustado Anual		Ajustado Trimestral		Valores alcanzados en el trimestre 4				Observaciones de la Institución
		Número	%	Número	%	Número	%	Avance		Porcentajes		
								Indicador	Trimestral	Trimestral	Trimestral	
2.1.8	Número y % de PE basado en competencias	75	600.00	40	78.43	16	31.37	0.00	107.84	100+	100+	
	Ingeniería Agroindustrial. Ingeniería en Alimentos. Ingeniería en Manejo de Recursos Forestales. Medicina Veterinaria y Zootecnia. Ingeniería en Agronegocios. Ingeniería en Agronomía para la Producción Sustentable.											
2.1.9	Especificar el nombre de los PE											
	Número y % de PE que alcanzarán el nivel 1 los CIEES.	57	524.62	42	82.35	27	52.94	0.00	90.20	100+	100+	
	Especificar el nombre de los PE											
	Ingeniería Agroindustrial. Ingeniería en Manejo de Recursos Forestales. Medicina Veterinaria y Zootecnia.											
2.1.10	PE que serán acreditados por organismos reconocidos por el COPAES.	48	503.53	31	60.78	22	43.14	0.00	72.55	100+	100+	
	Especificar el nombre de los PE											
	Ingeniería Agroindustrial. Ingeniería en Alimentos. Ingeniería en Manejo de Recursos Forestales.											
2.1.11	Número y % de PE de licenciatura y TSU de buena calidad del total de la oferta educativa evaluable	56	569.00	42	82.35	21	41.18	0.00	111.76	100+	100+	
2.1.12	Matricula atendida en PE y TSU de buena calidad del total asociada a los PE evaluables.	Total:19,491										
	Número y % de matrícula atendida en PE de licenciatura y TSU de buena calidad del total asociada a los PE evaluables	20565	577.65	19182	98.41	13066	67.04	0.00	117.43	100+	100+	
	Programas educativos de posgrado: Total:52	Total:52										
2.2.1	PE que se actualizarán	13	200.00	17	32.69	0	0.00	0.00	25.00	100+	76.47	
	Especificar el nombre de los PE											
	PE que evaluarán los CIEES.	9	166.67	19	36.54	12	23.08	0.00	25.00	100+	68.42	
2.2.2	Especificar el nombre de los PE											
	Maestría en Ciencias en Biodiversidad y Conservación; Doctorado en Ciencias en Biodiversidad y Conservación; Maestría en Ingeniería Industrial; Doctorado en Ciencias en Ingeniería Industrial; Doctorado en Ciencias Ambientales; Doctorado en Química; Maestría en Ciencias en Automatización y Control.											
2.2.3	PE reconocidos por el Programa Nacional de Posgrado de Calidad (PNPC)	24	330.60	19	36.54	17	32.69	0.00	30.77	94.12	84.21	
	Especificar el nombre de los PE											
	Maestría en Ciencias de los Alimentos. Posgrado en Ciencias Agropecuarias.											


Clave Convenio PIFI-2011-13MSU0017T-01
Nombre del Proyecto: Fortalecimiento de los servicios académicos y de apoyo a las DES para la atención a problemas comunes.

Clave MC	Metas Compromiso	Original		Ajustado Anual		Ajustado Trimestral		Valores alcanzados en el trimestre 4				Observaciones de la Institución	
		Número	%	Número	%	Número	%	Avance		Porcentajes			
								Indicador	Trimestral	Anual			
2.2.4	PE que ingresarán al Programa de Fomento a la Calidad (PFC)	7	216.67	9	17.31	3	5.77	6	0.00	11.54	100+	66.67	
	Especificar el nombre de los PE	Maestría en Ciencia de los Alimentos, Doctorado en Alimentos y Salud Humana, Doctorado en Ciencias.											
2.2.5	PE que ingresarán al Padrón Nacional de Posgrado (PNP)	9	78.33	10	19.23	5	9.62	4	0.00	7.69	80.00	40	
	Especificar el nombre de los PE	1 - Maestría en Química 2 - Doctorado en Química											
2.2.6	Matrícula atendida en PE de Posgrado de buena calidad. Total:396	705	484.65	549	61.27	513	57.25	468	0.00	52.23	91.23	85.25	
	Número y porcentaje de matrícula atendida en PE de posgrado de buena calidad.												
Eficiencia terminal:		M1	%	M2	%	M2 Ajustado	% Ajustado	M2 Alcanzado	Ajusto Institucional	% Alcanzado	% Trimestral	% Total	Observaciones IES
2.3.2	Tasa de egreso por cohorte para PE de TSU y PA	75	93.00	70	93.33	70	93.33	70	0.00	0.00	100.00	100.00	
2.3.3	Tasa de titulación por cohorte para PE de TSU y PA	70	57.00	40	57.14	40	57.14	40	0.00	0.00	100.00	100.00	
2.3.4	Tasa de egreso por cohorte para PE de licenciatura	5160	318.72	2487	48.20	2487	48.20	2883	0.00	0.00	100+	100+	
2.3.5	Tasa de titulación por cohorte para PE de licenciatura	2487	455.54	1895	76.20	1895	76.20	2421	0.00	0.00	100+	100+	
2.3.6	Tasa de graduación para PE de posgrado	468	301.55	306	65.38	306	65.38	3823	0.00	0.00	100+	100+	

Porcentaje ponderado del cumplimiento de las metas compromiso: 98


Mtra. Laura Elena Islas Márquez
Contralora General


Mtro. Humberto Augusto Veras Godoy
Rector


Mtro. José Antonio Pacheco Medina
Responsable del Proyecto

REPORTE FINAL: SEGUIMIENTO DE PROYECTOS PIFI

Universidad: C/PIFI-2011-13MSU0017T-10-31
Universidad Autónoma del Estado de Hidalgo

Ejercicio Fiscal: 2011

Proyecto: P/PIFI-2011-13MSU0017T-01
Fortalecimiento de los servicios académicos y de apoyo a las DES para la atención a problemas

1.- Valoración General del avance o cumplimiento académico del proyecto

El proyecto fue alcanzado en términos generales en un 100%

2.- Problemas atendidos

Se fortalecieron con equipamiento los espacios para el desarrollo del proceso enseñanza-aprendizaje. Se mejoraron las condiciones de infraestructura de los Centros de Autoaprendizaje de Idiomas, Bibliotecas y Centros de Cómputo. Se realizan acciones encaminadas a abatir el rezago y mejorar el indicador de eficiencia terminal con la detección de alumnos con problemas emocionales

3.- Fortalezas aseguradas

Se incrementó al acervo por áreas del conocimiento que benefician a las DEs y a las Escuelas Superiores, se asegura la calidad del bioterio. Se incrementa el servicio de conectividad

4.- Impacto de la innovación educativa en la mejora de la calidad

Se cuenta con los programas virtuales de Lic. en Mercadotecnia, la de Nivelación de la Licenciatura en Enfermería, la Especialidad y la Maestría en Tecnología Educativa, así como la implementación de técnicas innovadoras para el proceso enseñanza-aprendizaje.

5.- Atención a las recomendaciones de organismos evaluadores y/o acreditadores (CIEES, COPAES, PNPC, otros)

Se atendieron en forma general recomendaciones en cuanto a equipamiento, movilidad, acervo y seguimiento puntual de la trayectoria escolar

6.- Contribución a la mejora de los indicadores planteados en el Anexo X del PIFI

Se cuenta con el 100% de los PE evaluables con buena calidad, lo que garantiza que la matrícula inscrita en esos programas cuenta con buena calidad. así como la relación computadoras por alumno, acervo en cuanto a títulos y volúmenes por área del conocimiento por alumno se vió reflejado con un mejor indicador, de igual manera la tutoría y asesoría se mejora y asegura, se mejoran y aseguran las condiciones de los CA así como la productividad de las LGAIC.

7.-Número de estudiantes y profesores beneficiados

Profesores beneficiados			
Tipo de contratación	Número	Movilidad académica	
		Nacional	Internacional
Profesores de Tiempo Completo	3	3	
Profesores de Medio Tiempo	0		
Profesores de Asignatura	0		
Total	3	3	0

REPORTE FINAL: SEGUIMIENTO DE PROYECTOS PIFI

Universidad: C/PIFI-2011-13MSU0017T-10-31
Universidad Autónoma del Estado de Hidalgo

Ejercicio Fiscal: 2011

Proyecto: P/PIFI-2011-13MSU0017T-01
Fortalecimiento de los servicios académicos y de apoyo a las DES para la atención a problemas

Alumnos beneficiados					
Tipo	Número	Movilidad académica			
		Complemento de la formación		Complemento de la formación	
		Nacional	Internacional	Nacional	Internacional
Alumnos de TSU/PA	0				
Alumnos de Licenciatura	25	10	15	0	
Alumnos de Posgrado	0				
Total	25	10	15	0	0

8.- Impacto en la modernización de la infraestructura (servicios de apoyo académico)

Centros de cómputo de nueva creación en los espacios de la DES de Ciencias de la Salud beneficiando a 630 estudiantes y de Ciencias Económico Administrativas, beneficiando a 520 estudiantes. Actualización de el equipamiento de los Centros de Cómputo de las Escuelas Superiores de Actopan y la de Zimapan. Asimismo, se fortaleció también al CeCA de Pachuca mejorando el equipamiento y dándole mantenimiento al 100% de los equipos. Para la Escuela Superior de Actopan se proporcionaron 49,563 servicios que beneficiaron a 1,595 estudiantes y de la ES de Zimapán 6,002, beneficiando a 220 estudiantes. Se fortaleció la Biblioteca Central con la adquisición de 5,213 Títulos con 8,453 volúmenes y la adquisición de 2,647 títulos para las bibliotecas de las Escuelas Superiores de Actopan, Hujuetla y la de Ciudad Sahagún beneficiando a 2,796 alumnos de las Escuelas Superiores y a 6,245 estudiantes en la biblioteca central. Asimismo se adquirieron 44 videos educativos y se fortalecieron las Escuelas Superiores de Zimapan, Tepeji del Río, Tlahuelilpan y Atotonilco de Tula. Asimismo, se brindó mantenimiento a 20 equipos de seguridad. Se fortaleció el equipamiento de 7 Centros de Autoaprendizaje de Idiomas (el Central y 6 DES), con la adquisición de equipo de cómputo, impactando a 18,500 estudiantes de todos los PE.

9.- Impacto en la capacitación de los profesores y de los cuerpos académicos

Aunque no se contó con recursos para la capacitación de los profesores, la UAEH tiene un programa permanente de capacitación de profesores en TIC, en Metodología de la Investigación y el de Inglés,

10.- Impacto en la formación y atención integral del estudiante

Se impactó de manera directa en la formación integral del estudiante abarcando aspectos docentes, culturales y deportes, así como la aplicación de encuestas para la detección de alumnos de nuevo ingreso de licenciatura con problemáticas emocionales mediante la prueba Cornell Index y las pruebas pedagógicas digitalizadas Zung, Beck y Hamilton, en 6 institutos y 8 escuelas superiores así como el ciclo de conferencias referente a temas sobre adicciones impactando a 2,050 estudiantes

11.- Producción científica

Libros

No se han agregado libros.

Capítulos de Libros

No se han agregado capítulos de libros.

Artículos

No se han agregado artículos.

REPORTE FINAL: SEGUIMIENTO DE PROYECTOS PIFI

Universidad: C/PIFI-2011-13MSU0017T-10-31
Universidad Autónoma del Estado de Hidalgo

Ejercicio Fiscal: 2011

Proyecto: P/PIFI-2011-13MSU0017T-01
Fortalecimiento de los servicios académicos y de apoyo a las DES para la atención a problemas

Ponencias

No se han agregado ponencias.

Memorias

No se han agregado memorias.


Patentes


No se han agregado patentes.


12.- Otros aspectos

Grado de desarrollo del concurso

Muy buena


Mtro. Humberto Augusto Veras Godoy
Rector


Mtra. Laura Elena Islas Márquez
Contralora General


Mtro. José Antonio Pacheco Medina
Responsable del Proyecto