

13MSU0017T Universidad Autónoma del Estado de Hidalgo
Ejercicio fiscal 2010 Trimestre 1

Nombre de la DES: INSTITUTO DE CIENCIAS ECONÓMICO ADMINISTRATIVAS

Clave Convenio P/PIFI 2010-13MSU0017T-08

Nombre del Proyecto: Fortalecimiento de la competitividad y calidad académica de los programas educativos de licenciatura y posgrado, así como de los cuerpos académicos

Clave MC	Metas Compromiso	Valores alcanzados en el trimestre 1												Observaciones de la Institución	Observaciones de la SEP
		Original		Ajustado Anual		Ajustado Trimestral		Avance							
		Número	%	Número	%	Número	%	Número	Porcentajes		Anual				
								Indicador	Trimestral						
Capacidad Académica															
Personal académico. Número y porcentaje de PTC de la institución con:															
1.1.2	Maestría	66	79	48	75	45	70	26	40	57.77777778	39.3939	Se trabaja en el cumplimiento de la meta			
1.1.3	Doctorado	20	24	12	19	8	13	9	14	100+	45	Se incorporó un profesor			
1.1.4	Posgrado en el área disciplinar de su desempeño	53	63	45	70	45	70	10	15	22.22222222	18.8679	Se trabaja en el cumplimiento de la meta			
1.1.5	Doctorado en el área disciplinar de su desempeño	19	23	12	19	8	13	6	10	75	31.5789	Se trabaja en el cumplimiento de la meta			
1.1.6	Perfil deseable reconocido por el PROMEP-SES	69	82	51	80	51	80	40	62	78.43137255	57.971	Se trabaja en el cumplimiento de la meta			
1.1.7	Adscripción al SNI o SNC	10	12	5	8	4	6	5	7	100+	50	Se incorporó un profesor			
1.1.8	Participación en el programa de tutorías	80	95	50	78	50	78	43	0	86	53.75	Se trabaja en el cumplimiento de la meta			
1.1.9	Profesores (PTC, PMT y PA) que reciben capacitación y/o actualización con al menos 40 horas por año	210	52	350	86	210	52	0	0	0	0				
Cuerpos Académicos:															
1.2.1	Consolidados.	1	25	1	25	1	25	1	25	100	100				
		CA DE ADMINISTRACIÓN		CA DE ADMINISTRACION		CA DE ADMINISTRACION		CA DE ADMINISTRACION							
1.2.2	En Consolidación.	2	50	2	50	2	50	1	25	50	50	Se trabaja en el cumplimiento de la meta			
		CA DE ECONOMIA Y CONTADURIA		CA DE ECONOMIA Y CONTADURIA		CA DE ECONOMIA Y CONTADURIA		CA DE CONTADURIA							
1.2.3	En Formación.	1	25	1	25	1	25	0	0	0	0				
		CA DE MACROECONOMIA Y DESARROLLO ECONOMICO		CA DE MACROECONOMIA Y DESARROLLO ECONOMICO		CA DE MACROECONOMIA Y DESARROLLO ECONOMICO									
Competitividad Académica															
Programas educativos de TSU, PA y licenciatura:															
2.1.1	Número y % de PE con estudios de factibilidad para buscar su pertinencia	13	100	13	100	2	15	0	0	0	0				
		1.-PE DE ADMINISTRACIÓN, 2.-PE DE CONTADURÍA, 3.-PE DE COMERCIO EXTERIOR, 4.-PE DE ECONOMÍA, 5.-PE DE TURISMO, 6.-PE DE MERCADOTECNIA, 7.-PE DE GASTRONOMIA, 8.-PE DE ADMON TLAHUELILPAN, 9.-PE DE CONTADURÍA CD. SAHAGÓN, 10.-PE DE ADMINISTRACIÓN TEPEJUI DEL RIO, 11.-PE DE ADMINISTRACIÓN HUEJUTLA, 12.-PE DE CONTADURÍA ZIMAPAN, 13.-PE DE TURISMO TIZAYUCA		1.-PE DE ADMINISTRACIÓN, 2.-PE DE CONTADURÍA, 3.-PE DE COMERCIO EXTERIOR, 4.-PE DE ECONOMÍA, 5.-PE DE TURISMO, 6.-PE DE MERCADOTECNIA, 7.-PE DE GASTRONOMIA, 8.-PE DE ADMON TLAHUELILPAN, 9.-PE DE CONTADURÍA CD. SAHAGÓN, 10.-PE DE ADMINISTRACIÓN TEPEJUI DEL RIO, 11.-PE DE ADMINISTRACIÓN HUEJUTLA, 12.-PE DE CONTADURÍA ZIMAPAN, 13.-PE DE TURISMO TIZAYUCA		PE DE MERCADOTECNIA, PE DE GASTRONOMIA									
2.1.2	Número y % de PE con currículo flexible	13	100	13	100	2	15	0	0	0	0				
		1.-PE DE ADMINISTRACIÓN, 2.-PE DE CONTADURÍA, 3.-PE DE COMERCIO EXTERIOR, 4.-PE DE ECONOMÍA, 5.-PE DE TURISMO, 6.-PE DE MERCADOTECNIA, 7.-PE DE GASTRONOMIA, 8.-PE DE ADMON TLAHUELILPAN, 9.-PE DE CONTADURÍA CD. SAHAGÓN, 10.-PE DE ADMINISTRACIÓN TEPEJUI DEL RIO, 11.-PE DE ADMINISTRACIÓN HUEJUTLA, 12.-PE DE CONTADURÍA ZIMAPAN, 13.-PE DE TURISMO TIZAYUCA		1.-PE DE ADMINISTRACIÓN, 2.-PE DE CONTADURÍA, 3.-PE DE COMERCIO EXTERIOR, 4.-PE DE ECONOMÍA, 5.-PE DE TURISMO, 6.-PE DE MERCADOTECNIA, 7.-PE DE GASTRONOMIA, 8.-PE DE ADMON TLAHUELILPAN, 9.-PE DE CONTADURÍA CD. SAHAGÓN, 10.-PE DE ADMINISTRACIÓN TEPEJUI DEL RIO, 11.-PE DE ADMINISTRACIÓN HUEJUTLA, 12.-PE DE CONTADURÍA ZIMAPAN, 13.-PE DE TURISMO TIZAYUCA		PE DE MERCADOTECNIA, PE DE GASTRONOMIA									



13MSU0017T Universidad Autónoma del Estado de Hidalgo
Ejercicio fiscal 2010 Trimestre 1

Nombre de la DES: INSTITUTO DE CIENCIAS ECONÓMICO ADMINISTRATIVAS

Clave Convenio P/PIFI 2010-13MSU0017T-08

Nombre del Proyecto: Fortalecimiento de la competitividad y calidad académica de los programas educativos de licenciatura y posgrado, así como de los cuerpos académicos

Clave MC	Metas Compromiso	Valores alcanzados en el trimestre 1										Observaciones de la Institución	Observaciones de la SEP
		Original		Ajustado Anual		Ajustado Trimestral		Avance					
		Número	%	Número	%	Número	%	Número	Indicador	Porcentajes	Trimestral		
2.1.3	Número y % de PE que se actualizarán incorporando elementos de enfoques centrados en el estudiante o en el aprendizaje.	13	100	13	100	2	15	0	0	0	0		
		1.-PE DE ADMINISTRACIÓN,2.-PE DE CONTADURÍA, 3.-PE DE COMERCIO EXTERIOR,4.-PE DE ECONOMÍA, 5.-PE DE TURISMO, 6.-PE DE MERCADOTECNIA, 7.-PE DE GASTRONOMIA, 8.-PE DE ADMON TLAHUELLIPAN, 9.-PE DE CONTADURÍA CD, SAHAGÚN , 10.-PE DE ADMINISTRACIÓN TEPEJIL DEL RIO, 11.-PE DE ADMINISTRACIÓN HUEJUTLA,12.-PE DE CONTADURÍA ZIMAPAN, 13.-PE DE TURISMO TIZAYUCA		1.-PE DE ADMINISTRACIÓN,2.-PE DE CONTADURÍA, 3.-PE DE COMERCIO EXTERIOR,4.-PE DE ECONOMÍA, 5.-PE DE TURISMO, 6.-PE DE MERCADOTECNIA, 7.-PE DE GASTRONOMIA, 8.-PE DE ADMON TLAHUELLIPAN, 9.-PE DE CONTADURÍA CD, SAHAGÚN , 10.-PE DE ADMINISTRACIÓN TEPEJIL DEL RIO, 11.-PE DE ADMINISTRACIÓN HUEJUTLA,12.-PE DE CONTADURÍA ZIMAPAN, 13.-PE DE TURISMO TIZAYUCA		PE DE MERCADOTECNIA, PE DE GASTRONOMIA							
2.1.4	Número y % de PE que se actualizarán incorporando estudios de seguimiento de egresados	17	100	17	100	2	12	0	0	0	0		
		1.-PE DE ADMINISTRACIÓN,2.-PE DE CONTADURÍA, 3.-PE DE COMERCIO EXTERIOR,4.-PE DE ECONOMÍA, 5.-PE DE TURISMO, 6.-PE DE MERCADOTECNIA, 7.-PE DE GASTRONOMIA, 8.-PE DE ADMON TLAHUELLIPAN, 9.-PE DE CONTADURÍA CD, SAHAGÚN , 10.-PE DE ADMINISTRACIÓN TEPEJIL DEL RIO, 11.-PE DE ADMINISTRACIÓN HUEJUTLA,12.-PE DE CONTADURÍA ZIMAPAN, 13.-PE DE TURISMO TIZAYUCA, 14.-PE DE INTELIGENCIA DE MERCADOS, 15.-PE DE GESTIÓN TECNOLÓGICA, 16.-PE DE CREACIÓN Y DESARROLLO DE EMPRESAS 17.- PE DE ADMINISTRACIÓN DE MIPYMES		1.-PE DE ADMINISTRACIÓN,2.-PE DE CONTADURÍA, 3.-PE DE COMERCIO EXTERIOR,4.-PE DE ECONOMÍA, 5.-PE DE TURISMO, 6.-PE DE MERCADOTECNIA, 7.-PE DE GASTRONOMIA, 8.-PE DE ADMON TLAHUELLIPAN, 9.-PE DE CONTADURÍA CD, SAHAGÚN , 10.-PE DE ADMINISTRACIÓN TEPEJIL DEL RIO, 11.-PE DE ADMINISTRACIÓN HUEJUTLA,12.-PE DE CONTADURÍA ZIMAPAN, 13.-PE DE TURISMO TIZAYUCA, 14.-PE DE INTELIGENCIA DE MERCADOS, 15.-PE DE GESTIÓN TECNOLÓGICA, 16.-PE DE CREACIÓN Y DESARROLLO DE EMPRESAS 17.- PE DE ADMINISTRACIÓN DE MIPYMES		PE DE MERCADOTECNIA, PE DE GASTRONOMIA							
2.1.5	Número y % de PE que se actualizarán incorporando estudios de empleadores	17	100	17	100	2	12	0	0	0	0		
		1.-PE DE ADMINISTRACIÓN,2.-PE DE CONTADURÍA, 3.-PE DE COMERCIO EXTERIOR,4.-PE DE ECONOMÍA, 5.-PE DE TURISMO, 6.-PE DE MERCADOTECNIA, 7.-PE DE GASTRONOMIA, 8.-PE DE ADMON TLAHUELLIPAN, 9.-PE DE CONTADURÍA CD, SAHAGÚN , 10.-PE DE ADMINISTRACIÓN TEPEJIL DEL RIO, 11.-PE DE ADMINISTRACIÓN HUEJUTLA,12.-PE DE CONTADURÍA ZIMAPAN, 13.-PE DE TURISMO TIZAYUCA, 14.-PE DE INTELIGENCIA DE MERCADOS, 15.-PE DE GESTIÓN TECNOLÓGICA, 16.-PE DE CREACIÓN Y DESARROLLO DE EMPRESAS 17.- PE DE ADMINISTRACIÓN DE MIPYMES		1.-PE DE ADMINISTRACIÓN,2.-PE DE CONTADURÍA, 3.-PE DE COMERCIO EXTERIOR,4.-PE DE ECONOMÍA, 5.-PE DE TURISMO, 6.-PE DE MERCADOTECNIA, 7.-PE DE GASTRONOMIA, 8.-PE DE ADMON TLAHUELLIPAN, 9.-PE DE CONTADURÍA CD, SAHAGÚN , 10.-PE DE ADMINISTRACIÓN TEPEJIL DEL RIO, 11.-PE DE ADMINISTRACIÓN HUEJUTLA,12.-PE DE CONTADURÍA ZIMAPAN, 13.-PE DE TURISMO TIZAYUCA, 14.-PE DE INTELIGENCIA DE MERCADOS, 15.-PE DE GESTIÓN TECNOLÓGICA, 16.-PE DE CREACIÓN Y DESARROLLO DE EMPRESAS 17.- PE DE ADMINISTRACIÓN DE MIPYMES		PE DE MERCADOTECNIA, PE DE GASTRONOMIA							

13MSU0017T

Universidad Autónoma del Estado de Hidalgo

Ejercicio fiscal

2010

Trimestre

1

Nombre de la DES:

INSTITUTO DE CIENCIAS ECONÓMICO ADMINISTRATIVAS


Clave Convenio

P/PIFI 2010-13MSU0017T-08

Nombre del Proyecto:

Fortalecimiento de la competitividad y calidad académica de los programas educativos de licenciatura y posgrado, así como de los cuerpos académicos

Clave MC	Metas Compromiso	Valores alcanzados en el trimestre 1										Observaciones de la Institución	Observaciones de la SEP
		Original		Ajustado Anual		Ajustado Trimestral		Avance					
		Número	%	Número	%	Número	%	Número	Porcentajes		Anual		
								Indicador	Trimestral				
2.1.6	Número y % de PE que se actualizarán incorporando el servicio social en el plan de estudios	17	100	17	100	2	12	0	0	0	0		
		1.-PE DE ADMINISTRACIÓN,2.-PE DE CONTADURÍA, 3.-PE DE COMERCIO EXTERIOR,4.-PE DE ECONOMÍA, 5.-PE DE TURISMO, 6.-PE DE MERCADOTECNIA, 7.-PE DE GASTRONOMIA, 8.-PE DE ADMON TLAHUELILPAN, 9.-PE DE CONTADURÍA CD. SAHAGÚN , 10.-PE DE ADMINISTRACIÓN TEPEJIL DEL RIO, 11.-PE DE ADMINISTRACIÓN HUEJUTLA,12.-PE DE CONTADURÍA ZIMAPAN, 13.-PE DE TURISMO TIZAYUCA, 14.-PE DE INTELIGENCIA DE MERCADOS, 15.-PE DE GESTIÓN TECNOLÓGICA, 16.-PE DE CREACIÓN Y DESARROLLO DE EMPRESAS 17.- PE DE ADMINISTRACIÓN DE MIPYMES											
2.1.7	Número y % de PE que se actualizarán incorporando la práctica profesional en el plan de estudios	17	100	17	100	2	12	0	0	0	0		
		1.-PE DE ADMINISTRACIÓN,2.-PE DE CONTADURÍA, 3.-PE DE COMERCIO EXTERIOR,4.-PE DE ECONOMÍA, 5.-PE DE TURISMO, 6.-PE DE MERCADOTECNIA, 7.-PE DE GASTRONOMIA, 8.-PE DE ADMON TLAHUELILPAN, 9.-PE DE CONTADURÍA CD. SAHAGÚN , 10.-PE DE ADMINISTRACIÓN TEPEJIL DEL RIO, 11.-PE DE ADMINISTRACIÓN HUEJUTLA,12.-PE DE CONTADURÍA ZIMAPAN, 13.-PE DE TURISMO TIZAYUCA, 14.-PE DE INTELIGENCIA DE MERCADOS, 15.-PE DE GESTIÓN TECNOLÓGICA, 16.-PE DE CREACIÓN Y DESARROLLO DE EMPRESAS 17.- PE DE ADMINISTRACIÓN DE MIPYMES											
2.1.8	Número y % de PE basado en competencias	17	100	17	100	2	12	0	0	0	0		



13MSU0017T

Universidad Autónoma del Estado de Hidalgo

Ejercicio fiscal

2010

Trimestre 1

Nombre de la DES:

INSTITUTO DE CIENCIAS ECONÓMICO ADMINISTRATIVAS

Clave Convenio

P/PIFI 2010-13MSU0017T-08

Nombre del Proyecto:

Fortalecimiento de la competitividad y calidad académica de los programas educativos de licenciatura y posgrado, así como de los cuerpos académicos

Clave MC	Metas Compromiso	Valores alcanzados en el trimestre 1										Observaciones de la Institución	Observaciones de la SEP		
		Original		Ajustado Anual		Ajustado Trimestral		Avance							
		Número	%	Número	%	Número	%	Número	Indicador	Trimestral	Anual				
		1.-PE DE ADMINISTRACIÓN, 2.-PE DE CONTADURÍA, 3.-PE DE COMERCIO EXTERIOR, 4.-PE DE ECONOMÍA, 5.-PE DE TURISMO, 6.-PE DE MERCADOTECNIA, 7.-PE DE GASTRONOMIA, 8.-PE DE ADMON TLAHUELILPAN, 9.-PE DE CONTADURÍA CD. SAHAGÚN, 10.-PE DE ADMINISTRACIÓN TEPEJI DEL RIO, 11.-PE DE ADMINISTRACIÓN HUEJUTLA, 12.-PE DE CONTADURÍA ZIMAPAN, 13.-PE DE TURISMO TIZAYUCA, 14.-PE DE INTELIGENCIA DE MERCADOS, 15.-PE DE GESTIÓN TECNOLÓGICA, 16.-PE DE CREACIÓN Y DESARROLLO DE EMPRESAS 17.- PE DE ADMINISTRACIÓN DE MIPYMES		1.-PE DE ADMINISTRACIÓN, 2.-PE DE CONTADURÍA, 3.-PE DE COMERCIO EXTERIOR, 4.-PE DE ECONOMÍA, 5.-PE DE TURISMO, 6.-PE DE MERCADOTECNIA, 7.-PE DE GASTRONOMIA, 8.-PE DE ADMON TLAHUELILPAN, 9.-PE DE CONTADURÍA CD. SAHAGÚN, 10.-PE DE ADMINISTRACIÓN TEPEJI DEL RIO, 11.-PE DE ADMINISTRACIÓN HUEJUTLA, 12.-PE DE CONTADURÍA ZIMAPAN, 13.-PE DE TURISMO TIZAYUCA		1.-PE DE ADMINISTRACIÓN, 2.-PE DE CONTADURÍA, 3.-PE DE COMERCIO EXTERIOR, 4.-PE DE ECONOMÍA, 5.-PE DE TURISMO, 6.-PE DE MERCADOTECNIA, 7.-PE DE ADMON TLAHUELILPAN, 8.-PE DE CONTADURÍA CD. SAHAGÚN, 9.-PE DE ADMINISTRACIÓN HUEJUTLA, 10.-PE DE TURISMO TIZAYUCA		PE DE MERCADOTECNIA, PE DE GASTRONOMIA							
2.1.9	Número y % de PE que alcanzarán el nivel 1 los CIEES.	13	100	13	100	10	77	13	100	100+	100	Tres programas más			
		1.-PE DE ADMINISTRACIÓN, 2.-PE DE CONTADURÍA, 3.-PE DE COMERCIO EXTERIOR, 4.-PE DE ECONOMÍA, 5.-PE DE TURISMO, 6.-PE DE MERCADOTECNIA, 7.-PE DE GASTRONOMIA, 8.-PE DE ADMON TLAHUELILPAN, 9.-PE DE CONTADURÍA CD. SAHAGÚN, 10.-PE DE ADMINISTRACIÓN TEPEJI DEL RIO, 11.-PE DE ADMINISTRACIÓN HUEJUTLA, 12.-PE DE CONTADURÍA ZIMAPAN, 13.-PE DE TURISMO TIZAYUCA		1.-PE DE ADMINISTRACIÓN, 2.-PE DE CONTADURÍA, 3.-PE DE COMERCIO EXTERIOR, 4.-PE DE ECONOMÍA, 5.-PE DE TURISMO, 6.-PE DE MERCADOTECNIA, 7.-PE DE GASTRONOMIA, 8.-PE DE ADMON TLAHUELILPAN, 9.-PE DE CONTADURÍA CD. SAHAGÚN, 10.-PE DE ADMINISTRACIÓN TEPEJI DEL RIO, 11.-PE DE ADMINISTRACIÓN HUEJUTLA, 12.-PE DE CONTADURÍA ZIMAPAN, 13.-PE DE TURISMO TIZAYUCA		1.-PE DE ADMINISTRACIÓN, 2.-PE DE CONTADURÍA, 3.-PE DE COMERCIO EXTERIOR, 4.-PE DE ECONOMÍA, 5.-PE DE TURISMO, 6.-PE DE MERCADOTECNIA, 7.-PE DE ADMON TLAHUELILPAN, 8.-PE DE CONTADURÍA CD. SAHAGÚN, 9.-PE DE ADMINISTRACIÓN HUEJUTLA, 10.-PE DE TURISMO TIZAYUCA		1.-PE DE ADMINISTRACIÓN, 2.-PE DE CONTADURÍA, 3.-PE DE COMERCIO EXTERIOR, 4.-PE DE ECONOMÍA, 5.-PE DE TURISMO, 6.-PE DE MERCADOTECNIA, 7.-PE DE ADMON TLAHUELILPAN, 8.-PE DE CONTADURÍA CD. SAHAGÚN, 9.-PE DE ADMINISTRACIÓN HUEJUTLA, 10.-PE DE TURISMO TIZAYUCA							
2.1.10	PE que serán acreditados por organismos reconocidos por el COPAES.	11	84.6	8	0	5	0	4	80	80	36.3636	Se trabaja en el cumplimiento de la meta			
		1.-PE DE ADMINISTRACIÓN, 2.-PE DE CONTADURÍA, 3.-PE DE COMERCIO EXTERIOR, 4.-PE DE ECONOMÍA, 5.-PE DE TURISMO, 6.-PE DE MERCADOTECNIA, 7.-PE DE GASTRONOMIA, 8.-PE DE ADMON TLAHUELILPAN, 9.-PE DE CONTADURÍA CD. SAHAGÚN, 10.-PE DE ADMINISTRACIÓN TEPEJI DEL RIO, 11.-PE DE ADMINISTRACIÓN HUEJUTLA		1.-PE DE ADMINISTRACIÓN, 2.-PE DE CONTADURÍA, 3.-PE DE COMERCIO EXTERIOR, 4.-PE DE ECONOMÍA, 5.-PE DE TURISMO, 6.-PE DE MERCADOTECNIA, 7.-PE DE GASTRONOMIA, 8.-PE DE ADMON TLAHUELILPAN, 9.-PE DE CONTADURÍA CD. SAHAGÚN		1.-PE DE ADMINISTRACIÓN, 2.-PE DE CONTADURÍA, 3.-PE DE COMERCIO EXTERIOR, 4.-PE DE ECONOMÍA, 5.-PE DE TURISMO		1.-PE DE ADMINISTRACIÓN, 2.-PE DE CONTADURÍA, 3.-PE DE COMERCIO EXTERIOR, 4.-PE DE ECONOMÍA, 4.-PE DE TURISMO							
2.1.11	Número y % de PE de licenciatura y TSU de buena calidad del total de la oferta educativa evaluable	13	100	13	100	10	77	0	100	0	0	Se incorporan 3 PE en este rubro			
2.1.12	Número y % de matrícula atendida en PE de licenciatura y TSU de buena calidad del total asociada a los PE evaluables	5225	100	5225	100	5225	100	5190	99	99.33014354	99.3301	Se trabaja en el cumplimiento de la meta			

13MSU0017T Universidad Autónoma del Estado de Hidalgo
Ejercicio fiscal 2010 Trimestre 1

Nombre de la DES: INSTITUTO DE CIENCIAS ECONÓMICO ADMINISTRATIVAS


Clave Convenio P/PIFI 2010-13MSU0017T-08


Nombre del Proyecto: Fortalecimiento de la competitividad y calidad académica de los programas educativos de licenciatura y posgrado, así como de los cuerpos académicos


Clave MC	Metas Compromiso	Valores alcanzados en el trimestre 1												Observaciones de la Institución	Observaciones de la SEP	
		Original		Ajustado Anual		Ajustado Trimestral		Avance								
		Número	%	Número	%	Número	%	Número	Porcentajes		Trimestral	Anual				
								Indicador								
Programas educativos de posgrado:																
2.2.3	PE reconocidos por el Programa Nacional de Posgrado de Calidad (PNPC)	2	66.66	2	66.66	1	33.33	0	0	0	0	0	0			
		Maestría en Administración, Doctorado en Ciencias Administrativas		Maestría en Administración, Doctorado en Ciencias Administrativas		Maestría en Administración										
2.2.4	PE que ingresarán al Programa de Fomento a la Calidad (PFC)	2	66.66	2	66.66	1	33.33	0	0	0	0	0	0			
		Maestría en Administración Doctorado en Ciencias Administrativas		Maestría en Administración, Doctorado en Ciencias Administrativas		Maestría en Administración										
2.2.6	Número y porcentaje de matrícula atendida en PE de posgrado de buena calidad.	99	78	0	0	0	0	0	0	0	0	0	0			
Otras Metas Académicas definidas por la Institución o por la DES																
0.0.1	RETENCION	5175	95	5175	95	5175	95	0	0	0	0	0	0			
0.0.2	PARTICIPACION DE EGRESADOS EN EL EGEL	1475	90	1475	90	1475	90	0	0	0	0	0	0			
Eficiencia terminal:		M1	M2	%	M1	M2	%	M1 Ajustado	M2 Ajustado	% Ajustado	M2 Alcanzado	% Alcanzado	% Trimestral	% Total	Observaciones IES	Observaciones Sep
2.3.4	Tasa de egreso por cohorte para PE de licenciatura	1250	750	60	1250	750	60	1250	750	60	0	0	0	0		
2.3.5	Tasa de titulación por cohorte para PE de licenciatura	750	539	72	750	539	72	750	539	72	0	0	0	0		
2.3.6	Tasa de graduación para PE de posgrado	75	49	65	75	49	65	75	49	65	0	0	0	0		

Porcentaje ponderado del cumplimiento de las metas compromiso:

20


Mtro. Humberto Augusto Vargas Godoy
Rector


Dr. Edmundo Hernández Hernández
Contralor General


Mtra. Laura Elena Islas Márquez
Responsable del Proyecto