



# UNIVERSIDAD AUTÓNOMA DEL ESTADO DE HIDALGO

Estado de Situación Financiera al 30 de Junio del 2021

	Junio 2021	Diciembre 2020
<b>ACTIVO</b>		
<b>ACTIVO CIRCULANTE</b>		
Efectivo y equivalente	\$660,303,149.96	\$672,527,528.62
Derechos a recibir efectivo o equivalentes	2,129,871,858.98	1,904,184,844.14
Derechos a recibir bienes o servicios	1,900,030.00	1,900,030.00
Inventarios	0.00	0.00
Almacenes	0.00	0.00
Estimación por pérdida o deterioros de activos circulantes	0.00	0.00
Otros activos circulantes	0.00	0.00
<b>TOTAL ACTIVO CIRCULANTE</b>	<b>2,792,075,038.94</b>	<b>2,578,612,402.76</b>
<b>ACTIVO NO CIRCULANTE</b>		
Inversiones financieras a largo plazo	1,424,626,890.94	1,425,001,155.27
Derechos a recibir efectivo o equivalentes a largo plazo	0.00	0.00
Bienes inmuebles, infraestructura y construcciones en proceso	3,800,911,396.88	3,760,441,437.32
Bienes muebles	2,063,091,909.35	2,063,227,508.56
Activos Intangibles	45,273,812.27	45,143,983.67
Depreciaciones, deterioro y amortización acumulada de bienes	598,206,989.38	526,634,303.00
Activos Diferidos	0.00	0.00
Estimación por pérdida o deterioro de activos no circulantes	0.00	0.00
Otros activos no circulantes	0.00	0.00
<b>TOTAL ACTIVO NO CIRCULANTE</b>	<b>6,735,697,020.06</b>	<b>6,767,179,781.82</b>
<b>TOTAL ACTIVO</b>	<b>9,527,772,059.00</b>	<b>9,345,792,184.58</b>
<b>PASIVO</b>		
<b>PASIVO CIRCULANTE</b>		
Cuentas por pagar a corto plazo	127,332,194.18	557,543,973.34
Documentos por pagar a corto plazo	0.00	0.00
Porción a corto plazo de la deuda pública a largo plazo	0.00	0.00
Títulos y valores a corto plazo	0.00	0.00
Pasivos diferidos a corto plazo	0.00	0.00
Fondos y bienes de terceros en garantía y/o administración a corto plazo	1,378,120,738.74	1,375,875,832.57
Provisiones a corto plazo	0.00	0.00
Otros pasivos a corto plazo	0.00	0.00
<b>TOTAL DE PASIVOS CIRCULANTES</b>	<b>1,505,452,932.92</b>	<b>1,933,419,805.91</b>
<b>PASIVO NO CIRCULANTE</b>		
Cuentas por pagar a largo plazo	0.00	0.00
Documentos por pagar a largo plazo	0.00	0.00
Deuda pública a largo plazo	0.00	0.00
Pasivos diferidos a largo plazo	0.00	0.00
Fondos y bienes de terceros en garantía y/o administración a largo plazo	0.00	0.00
Provisiones a largo plazo	0.00	0.00
<b>TOTAL DE PASIVOS NO CIRCULANTES</b>	<b>0.00</b>	<b>0.00</b>
<b>TOTAL DEL PASIVO</b>	<b>1,505,452,932.92</b>	<b>1,933,419,805.91</b>
<b>HACIENDA PÚBLICA/PATRIMONIO</b>		
<b>HACIENDA PÚBLICA/PATRIMONIO CONTRIBUIDO</b>	<b>4,585,674,286.69</b>	<b>4,585,653,689.37</b>
Aportaciones	4,585,570,778.67	4,585,570,778.67
Donaciones de capital	103,508.02	82,910.71
Actualización de la hacienda pública/Patrimonio	0.00	0.00
<b>HACIENDA PÚBLICA/PATRIMONIO GENERADO</b>	<b>3,436,644,839.39</b>	<b>2,826,718,689.30</b>
Resultados del ejercicio (ahorro/desahorro)	609,485,480.44	526,973,489.92
Resultados de ejercicios anteriores	2,784,515,912.55	2,257,101,752.98
Revalúos	42,643,446.40	42,643,446.40
Reservas	0.00	0.00
Rectificaciones de resultados de ejercicios anteriores	0.00	0.00
<b>EXCESO O INSUFICIENCIA EN LA ACTUALIZACIÓN DE LA HACIENDA PÚBLICA/PATRIMONIO</b>	<b>0.00</b>	<b>0.00</b>
Resultado por posición monetaria	0.00	0.00
Resultado por tenencia de activo no monetarios	0.00	0.00
<b>TOTAL HACIENDA PÚBLICA/PATRIMONIO</b>	<b>8,022,319,126.08</b>	<b>7,412,372,378.67</b>
<b>TOTAL DEL PASIVO Y HACIENDA PÚBLICA/PATRIMONIO</b>	<b>9,527,772,059.00</b>	<b>9,345,792,184.58</b>

Estado Analítico del Activo del 1° de Enero al 30 de Junio del 2021

	SALDO INICIAL	CARGOS	ABONOS	SALDO FINAL	FLUJO DEL PERIODO
<b>ACTIVO</b>	<b>\$9,345,792,184.58</b>	<b>\$8,994,543,840.52</b>	<b>\$8,812,563,966.10</b>	<b>\$9,527,772,059.00</b>	<b>\$181,979,874.42</b>
<b>ACTIVO CIRCULANTE</b>	<b>2,578,612,402.76</b>	<b>8,852,905,474.03</b>	<b>8,639,442,837.86</b>	<b>2,792,075,038.94</b>	<b>213,462,636.17</b>
Efectivo y equivalente		5,028,940,754.69	5,041,165,133.36	660,303,149.96	-12,224,378.67
Derechos a recibir efectivo o equivalentes	1,904,184,844.14	3,823,964,719.34	3,598,277,704.50	2,129,871,858.98	225,687,014.84
Derechos a recibir bienes o servicios	1,900,030.00	0.00	0.00	1,900,030.00	0.00
Inventarios	0.00	0.00	0.00	0.00	0.00
Almacenes	0.00	0.00	0.00	0.00	0.00
Estimación por pérdida o deterioro de activos circulantes	0.00	0.00	0.00	0.00	0.00
Otros activos circulantes	0.00	0.00	0.00	0.00	0.00
<b>ACTIVO NO CIRCULANTE</b>	<b>6,767,179,781.82</b>	<b>141,638,366.49</b>	<b>173,121,128.25</b>	<b>6,735,697,020.06</b>	<b>-31,482,761.75</b>
Inversiones financieras a largo plazo	1,425,001,155.27	37,376,505.90	37,750,770.23	1,424,626,890.94	-374,264.33
Derechos a recibir efectivo o equivalentes a largo plazo	0.00	0.00	0.00	0.00	0.00
Bienes inmuebles, infraestructura y construcciones en proceso	3,760,441,437.32	102,928,001.77	62,458,042.21	3,800,911,396.88	40,469,959.56
Bienes muebles	2,063,227,508.56	1,140,238.40	1,275,837.60	2,063,091,909.35	-135,599.20
Activos intangibles	45,143,983.67	129,828.60	0.00	45,273,812.27	129,828.60
Depreciaciones, deterioro y amortización acumulada de bienes	526,634,303.00	63,791.83	71,636,478.21	598,206,989.38	71,572,686.38
Activos Diferidos	0.00	0.00	0.00	0.00	0.00
Estimación por pérdida o deterioro de activos no circulante	0.00	0.00	0.00	0.00	0.00
Otros Activos no Circulantes	0.00	0.00	0.00	0.00	0.00

Estado de Actividades 1° de Enero al 30 de Junio del 2021

	Junio 2021	Diciembre 2020
<b>INGRESOS Y OTROS BENEFICIOS</b>		
<b>Ingresos de Gestión</b>	<b>\$160,688,347.01</b>	<b>\$355,531,999.20</b>
Impuestos	0.00	0.00
Cuotas y aportaciones de seguridad social	0.00	0.00
Contribuciones de mejoras	0.00	0.00
Derechos	0.00	0.00
Productos	13,033,366.88	106,651,394.86
Aprovechamientos	0.00	0.00
Ingresos por venta de bienes y prestación de servicios	147,654,980.13	248,880,604.34
<b>Participaciones, aportaciones, convenios, incentivos derivados de la colaboración fiscal, fondos distintos de aportaciones, transferencias, asignaciones, subsidios y subvenciones, y pensiones y jubilaciones</b>	<b>1,364,935,835.72</b>	<b>2,518,753,180.42</b>
Participaciones, aportaciones, convenios, incentivos derivados de la colaboración fiscal y fondos distintos de aportaciones	0.00	0.00
Transferencias, asignaciones, subsidios y subvenciones, y pensiones y jubilaciones	1,364,935,835.72	2,518,753,180.42
<b>Otros ingresos y beneficios</b>	<b>54.40</b>	<b>62,662,289.06</b>
Ingresos financieros	54.40	94.46
Incremento por variación de inventarios	0.00	0.00
Disminución del exceso de estimaciones por pérdida o deterioro u obsolescencia	0.00	0.00
Disminución del exceso de provisiones	0.00	0.00
Otros ingresos y beneficios varios	0.00	62,662,194.60
<b>Total de ingresos y otros beneficios</b>	<b>1,525,624,237.13</b>	<b>2,936,947,468.68</b>
<b>GASTOS Y OTRAS PÉRDIDAS</b>		
<b>Gastos de funcionamiento</b>	<b>767,300,025.67</b>	<b>2,071,652,318.17</b>
Servicios personales	650,456,061.58	1,592,985,029.25
Materiales y suministros	2,752,715.22	100,233,715.94
Servicios generales	114,091,248.87	378,433,572.97
<b>Transferencias, asignaciones, subsidios y otras ayudas</b>	<b>77,266,044.61</b>	<b>203,474,407.53</b>
Transferencias internas y asignaciones al sector público	74,323,403.00	184,775,991.00
Transferencias al resto del sector público	0.00	0.00
Subsidios y subvenciones	0.00	0.00
Ayudas sociales	1,973,857.61	7,073,008.53
Pensiones y jubilaciones	0.00	0.00
Transferencias a fideicomisos, mandatos y contratos análogos	0.00	0.00
Transferencias a la seguridad social	0.00	0.00
Donativos	968,784.00	11,625,408.00
Transferencias al exterior	0.00	0.00
<b>Participaciones y aportaciones</b>	<b>0.00</b>	<b>0.00</b>
Participaciones	0.00	0.00
Aportaciones	0.00	0.00
Convenios	0.00	0.00
<b>Intereses, comisiones y otros gastos de la deuda pública</b>	<b>0.00</b>	<b>0.00</b>
Intereses de la deuda pública	0.00	0.00
Comisiones de la deuda pública	0.00	0.00
Gastos de la deuda pública	0.00	0.00
Costo por coberturas	0.00	0.00
Apoyos Financieros	0.00	0.00
<b>Otros gastos y pérdidas extraordinarias</b>	<b>71,572,686.41</b>	<b>134,847,253.06</b>
Estimaciones, depreciaciones, deterioros, obsolescencia y amortizaciones	71,572,686.38	134,847,249.38
Provisiones	0.00	0.00
Disminución de inventarios	0.00	0.00
Aumento por insuficiencia de estimaciones por pérdida o deterioro u obsolescencia	0.00	0.00
Aumento por insuficiencia de provisiones	0.00	0.00
Otros gastos	0.03	3.68
Inversión pública	0.00	0.00
Inversión pública no capitalizable	0.00	0.00
<b>Total de gastos y otras pérdidas</b>	<b>916,138,756.69</b>	<b>2,409,973,978.76</b>
<b>Resultados del ejercicio (ahorro/desahorro)</b>	<b>609,485,480.44</b>	<b>526,973,489.92</b>

Estado de Cambios en la Situación Financiera del 1° de Enero al 30 de Junio del 2021

	Origen	Aplicación
<b>ACTIVO</b>	<b>\$84,306,928.58</b>	<b>\$266,286,803.00</b>
<b>ACTIVO CIRCULANTE</b>	<b>12,224,378.67</b>	<b>225,687,014.84</b>
Efectivo y equivalente	12,224,378.67	0.00
Derechos a recibir efectivo o equivalentes	0.00	225,687,014.84
Derechos a recibir bienes o servicios	0.00	0.00
Inventarios	0.00	0.00
Almacenes	0.00	0.00
Estimación por pérdida o deterioros de activos circulantes	0.00	0.00
Otros activos circulantes	0.00	0.00
<b>ACTIVO NO CIRCULANTE</b>	<b>72,082,549.91</b>	<b>40,599,788.16</b>
Inversiones financieras a largo plazo	374,264.33	0.00
Derechos a recibir efectivo o equivalentes a largo plazo	0.00	0.00
Bienes inmuebles, infraestructura y construcciones en proceso	0.00	40,469,959.56
Bienes muebles	135,599.20	0.00
Activos Intangibles	0.00	129,828.60
Depreciaciones, deterioro y amortización acumulada de bienes	71,572,686.38	0.00
Activos Diferidos	0.00	0.00
Estimación por pérdida o deterioro de activos no circulantes	0.00	0.00
Otros activos no circulantes	0.00	0.00
<b>PASIVO</b>	<b>2,244,906.17</b>	<b>430,211,779.16</b>
<b>PASIVO CIRCULANTE</b>	<b>2,244,906.17</b>	<b>430,211,779.16</b>
Cuentas por pagar a corto plazo	0.00	430,211,779.16
Documentos por pagar a corto plazo	0.00	0.00
Porción a corto plazo de la deuda pública a largo plazo	0.00	0.00
Títulos y valores a corto plazo	0.00	0.00
Pasivos diferidos a corto plazo	0.00	0.00
Fondos y bienes de terceros en garantía y/o administración a corto plazo	2,244,906.17	0.00
Provisiones a corto plazo	0.00	0.00
Otros pasivos a corto plazo	0.00	0.00
<b>PASIVO NO CIRCULANTE</b>	<b>0.00</b>	<b>0.00</b>
Cuentas por pagar a largo plazo	0.00	0.00
Documentos por pagar a largo plazo	0.00	0.00
Deuda pública a largo plazo	0.00	0.00
Pasivos diferidos a largo plazo	0.00	0.00
Fondos y bienes de terceros en garantía y/o administración a largo plazo	0.00	0.00
Provisiones a largo plazo	0.00	0.00
<b>HACIENDA PÚBLICA/PATRIMONIO</b>	<b>609,946,747.41</b>	<b>0.00</b>
<b>Hacienda pública/patrimonio contribuido</b>	<b>20,597.32</b>	<b>0.00</b>
Aportaciones	0.00	0.00
Donaciones de capital	20,597.32	0.00
Actualización de la hacienda pública/Patrimonio	0.00	0.00
<b>Hacienda pública/patrimonio generado</b>	<b>609,926,150.09</b>	<b>0.00</b>
Resultados del ejercicio (ahorro/desahorro)	82,511,990.52	0.00
Resultados de ejercicios anteriores	527,414,159.57	0.00
Revalúos	0.00	0.00
Reservas	0.00	0.00
Rectificaciones de resultados de ejercicios anteriores	0.00	0.00
<b>Exceso o insuficiencia en la actualización de la hacienda pública/patrimonio</b>	<b>0.00</b>	<b>0.00</b>
Resultado por posición monetaria	0.00	0.00
Resultado por tenencia de activo no monetarios	0.00	0.00

Estado de Flujos de Efectivo del 1° de Enero al 30 de Junio del 2021

	Junio 2021	Diciembre 2020
<b>Flujos de Efectivo de las Actividades de Operación</b>		
<b>Origen</b>	<b>\$1,525,624,237.13</b>	<b>\$2,936,947,468.68</b>
Impuestos	0.00	0.00
Cuotas y aportaciones de seguridad social	0.00	0.00
Contribuciones de mejoras	0.00	0.00
Derechos	0.00	0.00
Productos	13,033,366.88	106,651,394.86
Aprovechamientos	0.00	0.00
Ingresos por ventas de bienes y prestación de servicios	147,654,980.13	248,880,604.34
Participaciones, aportaciones, convenios, incentivos derivados de la colaboración fiscal y fondos distintos de aportaciones	0.00	0.00
Transferencias, asignaciones, subsidios y subvenciones, y pensiones y jubilaciones	1,364,935,835.72	2,518,753,180.42
Otros orígenes de operación	54.40	62,662,289.06
<b>Aplicación</b>	<b>844,566,070.31</b>	<b>2,275,126,729.38</b>
Servicios Personales	650,456,061.58	1,592,985,029.25
Materiales y suministros	2,752,715.22	100,233,715.94
Servicios generales	114,091,248.87	378,433,572.97
Transferencias internas y asignaciones al sector público	74,323,403.00	184,775,991.00
Transferencias al resto del sector público	0.00	0.00
Subsidio y subvenciones	0.00	0.00
Ayudas Sociales	1,973,857.61	7,073,008.53
Pensiones y jubilaciones	0.00	0.00
Transferencias a fideicomisos, mandatos y contratos análogos	0.00	0.00
Transferencias a la seguridad social	0.00	0.00
Donativos	968,784.00	11,625,408.00
Transferencias al exterior	0.00	0.00
Participaciones	0.00	0.00
Aportaciones	0.00	0.00
Convenios	0.00	0.00
Otras aplicaciones de operación	0.03	3.68
<b>Flujos Netos de Efectivo de Actividades de Operación</b>	<b>681,058,166.82</b>	<b>661,820,739.30</b>
<b>Flujos de Efectivo de Actividades de Inversión</b>		
<b>Origen</b>	<b>156,196.52</b>	<b>29,475.10</b>
Bienes inmuebles infraestructura y construcciones en proceso	0.00	0.00
Bienes Muebles	135,599.20	0.00
Otros Orígenes de Inversión	20,597.32	29,475.10
<b>Aplicación</b>	<b>40,599,788.16</b>	<b>674,545,143.10</b>
Bienes inmuebles, infraestructura y construcciones en proceso	40,469,959.56	428,089,129.35
Bienes muebles	0.00	240,718,665.75
Otras aplicaciones de Inversión	129,828.60	5,737,348.00
<b>Flujos Netos de Efectivo de Actividades de Inversión</b>	<b>-40,443,591.63</b>	<b>-674,515,668.00</b>
<b>Flujos de Efectivo de Actividades de Financiamiento</b>		
<b>Origen</b>	<b>3,059,840.15</b>	<b>90,975,114.60</b>
Endeudamiento neto	0.00	0.00
Interno	0.00	0.00
Externo	0.00	0.00
Otros orígenes de financiamiento	3,059,840.15	90,975,114.60
<b>Aplicación</b>	<b>655,898,794.00</b>	<b>97,977,378.80</b>
Servicios de la deuda	0.00	0.00
Interno	0.00	0.00
Externo	0.00	0.00
Otras aplicaciones de financiamiento	655,898,794.00	97,977,378.80
<b>Flujos Netos de Efectivo por Actividades de Financiamiento</b>	<b>-652,838,953.85</b>	<b>-7,002,264.20</b>
<b>Incremento/Disminución Neta en el Efectivo y Equivalentes al Efectivo</b>	<b>-12,224,378.67</b>	<b>-19,697,192.90</b>
Efectivo y Equivalentes al Efectivo al 1 de Enero de 2021	672,527,528.62	692,224,721.53
Efectivo y Equivalentes al Efectivo al 30 de Junio de 2021	660,303,149.96	672,527,528.62

Estado Analítico de la Deuda y Otros Pasivos del 1° de Enero al 30 de Junio del 2021

	Saldo Inicial del Periodo	Saldo Final del Periodo
<b>DEUDA PÚBLICA</b>		
<b>Corto Plazo</b>		
Deuda Interna	0.00	0.00
Instituciones de crédito	0.00	0.00
Títulos y valores	0.00	0.00
Arrendamientos financieros	0.00	0.00
<b>Deuda externa</b>	<b>0.00</b>	<b>0.00</b>
Organismos financieros internacionales	0.00	0.00
Deuda bilateral	0.00	0.00
Títulos y valores	0.00	0.00
Arrendamientos financieros	0.00	0.00
<b>Subtotal Corto Plazo</b>	<b>0.00</b>	<b>0.00</b>
<b>Largo Plazo</b>		
Deuda Interna	0.00	0.00
Instituciones de crédito	0.00	0.00
Títulos y valores	0.00	0.00
Arrendamientos financieros	0.00	0.00
<b>Deuda externa</b>	<b>0.00</b>	<b>0.00</b>
Organismos financieros internacionales	0.00	0.00
Deuda bilateral	0.00	0.00
Títulos y valores	0.00	0.00
Arrendamientos financieros	0.00	0.00
<b>Subtotal a Largo Plazo</b>	<b>0.00</b>	<b>0.00</b>
<b>Otros Pasivos</b>	<b>\$1,933,419,805.91</b>	<b>\$1,505,452,932.92</b>
<b>Total de Deuda y Otros Pasivos</b>	<b>\$1,933,419,805.91</b>	<b>\$1,505,452,932.92</b>

"Bajo protesta de decir verdad declaramos que los Estados Financieros y sus Notas, son razonablemente correctos y son responsabilidad del emisor" Información de la División de Administración y Finanzas.



**RC PROYECCIONES FISCALES, S.C.**

**Honorable Consejo Universitario  
Universidad Autónoma del Estado de Hidalgo**

He examinado el Estado de Situación Financiera de la Universidad Autónoma del Estado de Hidalgo del 1° de enero al 30 de junio de 2021, y los correspondientes estados: Estado de Actividades, Estado de Variaciones en la Hacienda Pública/Patrimonio, Estado de Cambios en la Situación Financiera, Estado de Flujos de Efectivo, Estado Analítico del Activo, Estado Analítico de la Deuda y Otros Pasivos, así como el Informe Sobre Pasivos Contingentes que le son relativos. Los mencionados Estados Financieros son responsabilidad de la Administración de la Institución.

Mis exámenes fueron practicados de acuerdo con las Normas de Auditoría Generalmente aceptadas y Normas de Auditoría Pública, los trabajos de Auditoría fueron planeados y realizados de tal manera que nos permite obtener una seguridad razonable de que los Estados Financieros no contienen errores u omisiones importantes y de que están preparados de acuerdo con las prácticas contables de las Instituciones Públicas Autónomas de Educación Superior.

La Auditoría consiste en el examen de todas y cada una de las pólizas y comprobantes que soportan las cifras y registros de contabilidad y otros procedimientos de Auditoría que consideré necesarios para sustentar mi opinión.

En la nota número dos a los Estados financieros, referentes a las principales políticas y procedimientos contables se indica que el registro contable de las operaciones de la Institución se lleva a cabo de conformidad al procedimiento adoptado de acuerdo a las necesidades de información; las inversiones en valores son valuadas al costo.

En mi opinión, los Estados Financieros que se acompañan presentan razonablemente la situación financiera de la Universidad Autónoma del Estado de Hidalgo, del 1° de enero al 30 de junio de 2021, el excedente de Ingresos sobre Egresos y su ejercicio presupuestal por el periodo concluido en esta fecha, de conformidad a la normatividad que le es afecta y preparados sobre bases semejantes a las del periodo que le antecede.

  
Mtro. Luis Enrique Rodríguez Castañeda  
Reg. 10265 A.G.A.F.F.  
Ced. Prof. No. 1606757  
Certificación I.M.C.P. 385


Pachuca de Soto, Hgo.  
Julio 2021.


Narciso Mendoza No. 303 Col. Morelos C.P. 42040 Pachuca, Hgo.  
Tels. (771) 718 70 89 e-mail: [proyecciones49@gmail.com](mailto:proyecciones49@gmail.com) [www.rcfiscal.com.mx](http://www.rcfiscal.com.mx)


Estado de Variaciones en la Hacienda Pública/Patrimonio del 1° de Enero al 30 de Junio 2021


	Hacienda Pública / Patrimonio Contribuido	Hacienda Pública/Patrimonio Generado de Ejercicios Anteriores	Hacienda Pública/ Patrimonio Generado del Ejercicio	Exceso o Insuficiencia en la Actualización de la Hacienda Pública Patrimonio	TOTAL
<b>Hacienda Pública / Patrimonio Contribuido</b>	<b>\$4,585,653,689.37</b>	<b>0.00</b>	<b>0.00</b>	<b>0.00</b>	<b>\$4,585,653,689.37</b>
Aportaciones	4,585,570,778.67	0.00	0.00	0.00	4,585,570,778.67
Donaciones de capital	82,910.71	0.00	0.00	0.00	82,910.71
Actualización de la hacienda pública/patrimonio	0.00	0.00	0.00	0.00	0.00
<b>Hacienda Pública / Patrimonio Generado</b>	<b>0.00</b>	<b>2,299,745,199.38</b>	<b>526,973,489.92</b>	<b>0.00</b>	<b>2,826,718,689.30</b>
Resultado del ejercicio: (ahorro/desahorro)	0.00	0.00	526,973,489.92	0.00	526,973,489.92
Resultado de ejercicios anteriores	0.00	2,257,101,752.98	0.00	0.00	2,257,101,752.98
Revalúos	0.00	42,643,446.40	0.00	0.00	42,643,446.40
Reservas	0.00	0.00	0.00	0.00	0.00
Rectificaciones de resultados de ejercicios anteriores	0.00	0.00	0.00	0.00	0.00
<b>Exceso o Insuficiencia en la Actualización de la Hacienda Pública / Patrimonio</b>	<b>0.00</b>	<b>0.00</b>	<b>0.00</b>	<b>0.00</b>	<b>0.00</b>
Resultado por posición monetaria	0.00	0.00	0.00	0.00	0.00
Resultado por tenencia de activos no monetarios	0.00	0.00	0.00	0.00	0.00
<b>Hacienda Pública/Patrimonio Neto Final de Diciembre 2020</b>	<b>4,585,653,689.37</b>	<b>2,299,745,199.38</b>	<b>526,973,489.92</b>	<b>0.00</b>	<b>7,412,372,378.67</b>
Cambios en la hacienda pública / patrimonio contribuido	20,597.32	0.00	0.00	0.00	20,597.32
Aportaciones	0.00	0.00	0.00	0.00	0.00
Donaciones de capital	20,597.32	0.00	0.00	0.00	20,597.32
Actualización de la hacienda pública/patrimonio	0.00	0.00	0.00	0.00	0.00
<b>Variaciones de la Hacienda Pública/Patrimonio Generado</b>	<b>0.00</b>	<b>527,414,159.57</b>	<b>82,511,990.52</b>	<b>0.00</b>	<b>609,926,150.09</b>
Resultados del ejercicio (ahorro/desahorro)	0.00	0.00	609,485,480.44	0.00	609,485,480.44
Resultados de ejercicios anteriores	0.00	527,414,159.57	-526,973,489.92	0.00	440,669.65
Revalúos	0.00	0.00	0.00	0.00	0.00
Reservas	0.00	0.00	0.00	0.00	0.00
Rectificaciones de resultados de ejercicios anteriores	0.00	0.00	0.00	0.00	0.00
<b>Cambio en el Exceso o Insuficiencia en la Actualización de la Hacienda Pública / Patrimonio</b>	<b>0.00</b>	<b>0.00</b>	<b>0.00</b>	<b>0.00</b>	<b>0.00</b>
Resultado por posición monetaria	0.00	0.00	0.00	0.00	0.00
Resultado por tenencia de activos no monetarios	0.00	0.00	0.00	0.00	0.00
<b>Hacienda Pública/Patrimonio Neto Final de Junio 2021</b>	<b>4,585,674,286.69</b>	<b>2,827,159,358.95</b>	<b>609,485,480.44</b>	<b>0.00</b>	<b>8,022,319,126.08</b>

  
Mtro. Adolfo Pontigo Loyola  
Rector

  
C.P.C. Luis Enrique Rodríguez Castañeda  
Auditor Externo  
Reg. 10265 A.G.A.F.F.  
Ced. Prof. No. 1606757  
Certificación I.M.C.P. No. 385

  
L.C. Gabriela Mejía Valencia  
Coordinadora de Administración  
y Finanzas

  
Mtra. Maricela Escñarrega Ramírez  
Directora de Recursos  
Financieros

  
Mtra. Hannia Ingrid Salinas González  
Contralora General