



UNIVERSIDAD AUTÓNOMA DEL ESTADO DE HIDALGO

Estado de Situación Financiera al 31 de Julio del 2021

Estado de Actividades 1° de Enero al 31 de Julio del 2021

	Julio 2021	Diciembre 2020		Julio 2021	Diciembre 2020
ACTIVO			INGRESOS Y OTROS BENEFICIOS		
Activo circulante			Ingresos de Gestión	\$233,138,947.26	\$355,531,999.20
Efectivo y equivalente	\$664,122,572.93	\$672,527,528.62	Impuestos	0.00	0.00
Derechos a recibir efectivo o equivalentes	2,211,029,545.74	1,904,184,844.14	Cuotas y aportaciones de seguridad social	0.00	0.00
Derechos a recibir bienes o servicios	52,357,647.88	1,900,030.00	Contribuciones de mejoras	0.00	0.00
Inventarios	0.00	0.00	Derechos	0.00	0.00
Almacenes	0.00	0.00	Productos	14,051,120.65	106,651,394.86
Estimación por pérdida o deterioros de activos circulantes	0.00	0.00	Aprovechamientos	0.00	0.00
Otros activos circulantes	0.00	0.00	Ingresos por venta de bienes y prestación de servicios	219,087,826.61	248,880,604.34
Total de Activos Circulantes	2,927,509,766.55	2,578,612,402.76	Participaciones, aportaciones, convenios, incentivos derivados de la colaboración fiscal, fondos distintos de aportaciones, transferencias, asignaciones, subsidios y subvenciones, y pensiones y jubilaciones	1,619,894,453.02	2,518,753,180.42
Activo No Circulante			Participaciones, aportaciones, convenios, incentivos derivados de la colaboración fiscal y fondos distintos de aportaciones	0.00	0.00
Inversiones financieras a largo plazo	1,422,081,167.49	1,425,001,155.27	Transferencias, asignaciones, subsidios y subvenciones, y pensiones y jubilaciones	1,619,894,453.02	2,518,753,180.42
Derechos a recibir efectivo o equivalentes a largo plazo	0.00	0.00	Otros ingresos y beneficios	78.54	62,662,289.06
Bienes inmuebles, infraestructura y construcciones en proceso	3,817,877,280.14	3,760,441,437.32	Ingresos financieros	78.54	94.46
Bienes muebles	2,063,289,237.46	2,063,227,508.56	Incremento por variación de inventarios	0.00	0.00
Activos Intangibles	45,273,812.27	45,143,983.67	Disminución del exceso de estimaciones por pérdida o deterioro u obsolescencia	0.00	0.00
Depreciaciones, deterioro y amortización acumulada de bienes	598,206,989.38	526,634,303.00	Disminución del exceso de provisiones	0.00	0.00
Activos Diferidos	0.00	0.00	Otros ingresos y beneficios varios	0.00	62,662,194.60
Estimación por pérdida o deterioro de activos no circulantes	0.00	0.00	Total de ingresos y otros beneficios	1,853,033,478.82	2,936,947,468.68
Otros activos no circulantes	0.00	0.00	GASTOS Y OTRAS PÉRDIDAS		
Total de Activos No Circulantes	6,750,314,507.98	6,767,179,781.82	Gastos de funcionamiento	929,591,315.20	2,071,652,318.17
Total del Activo	9,677,824,274.53	9,345,792,184.58	Servicios personales	788,293,940.46	1,592,985,029.25
PASIVO			Materiales y suministros	3,716,679.83	100,233,715.94
Pasivo Circulante			Servicios generales	137,580,694.91	378,433,572.97
Cuentas por pagar a corto plazo	129,147,416.02	557,543,973.34	Transferencias, asignaciones, subsidios y otras ayudas	91,699,357.55	203,474,407.53
Documentos por pagar a corto plazo	0.00	0.00	Transferencias internas y asignaciones al sector público	86,716,229.46	184,775,991.00
Porción a corto plazo de la deuda pública a largo plazo	0.00	0.00	Transferencias al resto del sector público	0.00	0.00
Títulos y valores a corto plazo	0.00	0.00	Subsidios y subvenciones	0.00	0.00
Pasivos diferidos a corto plazo	0.00	0.00	Ayudas sociales	2,076,776.09	7,073,008.53
Fondos y bienes de terceros en garantía y/o administración a corto plazo	1,375,632,535.73	1,375,875,832.57	Pensiones y jubilaciones	0.00	0.00
Provisiones a corto plazo	0.00	0.00	Transferencias a fideicomisos, mandatos y contratos análogos	0.00	0.00
Otros pasivos a corto plazo	0.00	0.00	Transferencias a la seguridad social	0.00	0.00
Total de Pasivos Circulantes	1,504,779,951.75	1,933,419,805.91	Donativos	2,906,352.00	11,625,408.00
Pasivo No Circulante			Transferencias al exterior	0.00	0.00
Cuentas por pagar a largo plazo	0.00	0.00	Participaciones y aportaciones	0.00	0.00
Documentos por pagar a largo plazo	0.00	0.00	Participaciones	0.00	0.00
Deuda Pública a Largo Plazo	0.00	0.00	Aportaciones	0.00	0.00
Pasivos Diferidos a Largo Plazo	0.00	0.00	Convenios	0.00	0.00
Fondos y bienes de terceros en garantía y/o administración a largo plazo	0.00	0.00	Intereses, comisiones y otros gastos de la deuda pública	0.00	0.00
Provisiones a largo plazo	0.00	0.00	Intereses de la deuda pública	0.00	0.00
Total de Pasivos Circulantes	0.00	0.00	Comisiones de la deuda pública	0.00	0.00
Total del Pasivo	1,504,779,951.75	1,933,419,805.91	Gastos de la deuda pública	0.00	0.00
HACIENDA PÚBLICA/PATRIMONIO			Costo por coberturas	0.00	0.00
Hacienda Pública/Patrimonio Contribuido	4,585,674,286.69	4,585,653,689.37	Apoyos Ffancieros	0.00	0.00
Aportaciones	4,585,570,778.67	4,585,570,778.67	Otros gastos y pérdidas extraordinarias	71,572,686.40	134,847,253.06
Donaciones de capital	103,508.02	82,910.71	Estimaciones, depreciaciones, deterioros, obsolescencia y amortizaciones	71,572,686.38	134,847,249.38
Actualización de la hacienda pública/Patrimonio	0.00	0.00	Provisiones	0.00	0.00
Hacienda Pública/Patrimonio Generado	3,587,370,036.09	2,826,718,689.30	Disminución de inventarios	0.00	0.00
Resultados del ejercicio (ahorro/desahorro)	760,170,119.68	526,973,489.92	Aumento por insuficiencia de estimaciones por pérdida o deterioro u obsolescencia	0.00	0.00
Resultados de ejercicios anteriores	2,784,556,470.01	2,257,101,752.98	Aumento por insuficiencia de provisiones	0.00	0.00
Revalúos	42,643,446.40	42,643,446.40	Otros gastos	0.02	3.68
Reservas	0.00	0.00	Inversión pública	0.00	0.00
Rectificaciones de resultados de ejercicios anteriores	0.00	0.00	Inversión pública no capitalizable	0.00	0.00
Exceso o Insuficiencia en la Actualización de la Hacienda Pública/Patrimonio	0.00	0.00	Total de gastos y otras pérdidas	1,092,863,359.14	2,409,973,978.76
Resultado por posición monetaria	0.00	0.00	Resultados del ejercicio (ahorro/desahorro)	760,170,119.68	526,973,489.92
Resultado por tenencia de activo no monetarios	0.00	0.00			
Total Hacienda Pública/Patrimonio	8,173,044,322.78	7,412,372,378.67			
Total del Pasivo y Hacienda Pública/Patrimonio	9,677,824,274.53	9,345,792,184.58			

Estado Analítico del Activo del 1° de Enero al 31 de Julio del 2021

	SALDO INICIAL	CARGOS	ABONOS	SALDO FINAL	FLUJO DEL PERIODO
ACTIVO	\$9,345,792,184.58	\$10,594,222,830.20	\$10,262,190,740.25	\$9,677,824,274.53	\$332,032,089.95
ACTIVO CIRCULANTE	2,578,612,402.76	10,433,049,592.29	10,084,152,228.51	2,927,509,766.55	348,897,363.78
Efectivo y equivalente	664,122,572.93	5,878,801,481.17	5,887,206,436.87	664,122,572.93	-8,404,955.70
Derechos a recibir efectivo o equivalentes	1,904,184,844.14	4,503,790,493.24	4,196,945,791.64	2,211,029,545.74	306,844,701.60
Derechos a recibir bienes o servicios	52,357,647.88	1,900,030.00	0.00	52,357,647.88	50,457,617.88
Inventarios	0.00	0.00	0.00	0.00	0.00
Almacenes	0.00	0.00	0.00	0.00	0.00
Estimación por pérdida o deterioro de activos circulantes	0.00	0.00	0.00	0.00	0.00
Otros activos circulantes	0.00	0.00	0.00	0.00	0.00
ACTIVO NO CIRCULANTE	6,767,179,781.82	161,173,237.91	178,038,511.75	6,750,314,507.98	-16,865,273.83
Inversiones financieras a largo plazo	1,422,081,167.49	39,748,165.95	42,668,153.73	1,422,081,167.49	-2,919,987.78
Derechos a recibir efectivo o equivalentes a largo plazo	0.00	0.00	0.00	0.00	0.00
Bienes inmuebles, infraestructura y construcciones en proceso	3,817,877,280.14	119,893,885.03	62,458,042.21	3,817,877,280.14	57,435,842.82
Bienes muebles	2,063,289,237.46	1,337,566.51	1,275,837.60	2,063,289,237.46	61,728.91
Activos intangibles	45,273,812.27	129,828.60	0.00	45,273,812.27	129,828.60
Depreciaciones, deterioro y amortización acumulada de bienes	598,206,989.38	63,791.83	71,636,478.21	598,206,989.38	71,572,686.38
Activos Diferidos	0.00	0.00	0.00	0.00	0.00
Estimación por pérdida o deterioro de activos no circulante	0.00	0.00	0.00	0.00	0.00
Otros Activos no Circulantes	0.00	0.00	0.00	0.00	0.00



UNIVERSIDAD AUTÓNOMA DEL ESTADO DE HIDALGO

Estado de Cambios en la Situación Financiera del 1° de Enero al 31 de Julio del 2021

	Origen	Aplicación
ACTIVO	\$82,897,629.85	\$414,929,719.80
ACTIVO CIRCULANTE	8,404,955.70	357,302,319.48
Efectivo y equivalente	8,404,955.70	0.00
Derechos a recibir efectivo o equivalentes	0.00	306,844,701.60
Derechos a recibir bienes o servicios	0.00	50,457,617.88
Inventarios	0.00	0.00
Almacenes	0.00	0.00
Estimación por pérdida o deterioros de activos circulantes	0.00	0.00
Otros activos circulantes	0.00	0.00
ACTIVO NO CIRCULANTE	74,492,674.16	57,627,400.32
Inversiones financieras a largo plazo	2,919,987.78	0.00
Derechos a recibir efectivo o equivalentes a largo plazo	0.00	0.00
Bienes inmuebles, infraestructura y construcciones en proceso	0.00	57,435,842.82
Bienes muebles	0.00	61,728.91
Activos Intangibles	0.00	129,828.60
Depreciaciones, deterioro y amortización acumulada de bienes	71,572,686.38	0.00
Activos Diferidos	0.00	0.00
Estimación por pérdida o deterioro de activos no circulantes	0.00	0.00
Otros activos no circulantes	0.00	0.00
PASIVO	0.00	428,639,854.16
PASIVO CIRCULANTE	0.00	428,639,854.16
Cuentas por pagar a corto plazo	0.00	428,396,557.32
Documentos por pagar a corto plazo	0.00	0.00
Porción a corto plazo de la deuda pública a largo plazo	0.00	0.00
Títulos y valores a corto plazo	0.00	0.00
Pasivos diferidos a corto plazo	0.00	0.00
Fondos y bienes de terceros en garantía y/o administración a corto plazo	0.00	243,296.84
Provisiones a corto plazo	0.00	0.00
Otros pasivos a corto plazo	0.00	0.00
PASIVO NO CIRCULANTE	0.00	0.00
Cuentas por pagar a largo plazo	0.00	0.00
Documentos por pagar a largo plazo	0.00	0.00
Deuda pública a largo plazo	0.00	0.00
Pasivos diferidos a largo plazo	0.00	0.00
Fondos y bienes de terceros en garantía y/o administración a largo plazo	0.00	0.00
Provisiones a largo plazo	0.00	0.00
HACIENDA PÚBLICA/PATRIMONIO	760,671,944.11	0.00
Hacienda pública/patrimonio contribuido	20,597.32	0.00
Aportaciones	0.00	0.00
Donaciones de capital	20,597.32	0.00
Actualización de la hacienda pública/Patrimonio	0.00	0.00
Hacienda pública/patrimonio generado	760,651,346.79	0.00
Resultados del ejercicio (ahorro/desahorro)	233,196,629.76	0.00
Resultados de ejercicios anteriores	527,454,717.03	0.00
Revalúos	0.00	0.00
Reservas	0.00	0.00
Rectificaciones de resultados de ejercicios anteriores	0.00	0.00
Exceso o insuficiencia en la actualización de la hacienda pública/patrimonio	0.00	0.00
Resultado por posición monetaria	0.00	0.00
Resultado por tenencia de activo no monetarios	0.00	0.00

Estado Analítico de la Deuda y Otros Pasivos del 1° de Enero al 31 de Julio del 2021

	Saldo Inicial del Periodo	Saldo Final del Periodo
DEUDA PÚBLICA		
Corto Plazo		
Deuda Interna	0.00	0.00
Instituciones de crédito	0.00	0.00
Títulos y valores	0.00	0.00
Arrendamientos financieros	0.00	0.00
Deuda externa	0.00	0.00
Organismos financieros internacionales	0.00	0.00
Deuda bilateral	0.00	0.00
Títulos y valores	0.00	0.00
Arrendamientos financieros	0.00	0.00
Subtotal Corto Plazo	0.00	0.00
Largo Plazo		
Deuda Interna	0.00	0.00
Instituciones de crédito	0.00	0.00
Títulos y valores	0.00	0.00
Arrendamientos financieros	0.00	0.00
Deuda externa	0.00	0.00
Organismos financieros internacionales	0.00	0.00
Deuda bilateral	0.00	0.00
Títulos y valores	0.00	0.00
Arrendamientos financieros	0.00	0.00
Subtotal a Largo Plazo	0.00	0.00
Otros Pasivos	\$1,933,419,805.91	\$1,504,779,951.75
Total de Deuda y Otros Pasivos	\$1,933,419,805.91	\$1,504,779,951.75

Estado de Flujos de Efectivo del 1° de Enero al 31 de Julio del 2021

	Julio 2021	Diciembre 2020
Flujos de Efectivo de las Actividades de Operación		
Origen	\$1,853,033,478.82	\$2,936,947,468.68
Impuestos	0.00	0.00
Cuotas y aportaciones de seguridad social	0.00	0.00
Contribuciones de mejoras	0.00	0.00
Derechos	0.00	0.00
Productos	14,051,120.65	106,651,394.86
Aprovechamientos	0.00	0.00
Ingresos por ventas de bienes y prestación de servicios	219,087,826.61	248,880,604.34
Participaciones, aportaciones, convenios, incentivos derivados de la colaboración fiscal y fondos distintos de aportaciones	0.00	0.00
Transferencias, asignaciones, subsidios y subvenciones, y pensiones y jubilaciones	1,619,894,453.02	2,518,753,180.42
Otros orígenes de operación	78.54	62,662,289.06
Aplicación	1,021,290,672.77	2,275,126,729.38
Servicios Personales	788,293,940.46	1,592,985,029.25
Materiales y suministros	3,716,679.83	100,233,715.94
Servicios generales	137,580,694.91	378,433,572.97
Transferencias internas y asignaciones al sector público	86,716,229.46	184,775,991.00
Transferencias al resto del sector público	0.00	0.00
Subsidio y subvenciones	0.00	0.00
Ayudas Sociales	2,076,776.09	7,073,008.53
Pensiones y jubilaciones	0.00	0.00
Transferencias a fideicomisos, mandatos y contratos análogos	0.00	0.00
Transferencias a la seguridad social	0.00	0.00
Donativos	2,906,352.00	11,625,408.00
Transferencias al exterior	0.00	0.00
Participaciones	0.00	0.00
Aportaciones	0.00	0.00
Convenios	0.00	0.00
Otras aplicaciones de operación	0.02	3.68
Flujos Netos de Efectivo de Actividades de Operación	831,742,806.05	661,820,739.30
Flujos de Efectivo de Actividades de Inversión		
Origen	20,597.32	29,475.10
Bienes inmuebles infraestructura y construcciones en proceso	0.00	0.00
Bienes Muebles	0.00	0.00
Otros Orígenes de Inversión	20,597.32	29,475.10
Aplicación	57,627,400.32	674,545,143.10
Bienes inmuebles, infraestructura y construcciones en proceso	57,435,842.82	428,089,129.35
Bienes muebles	61,728.91	240,718,665.75
Otras aplicaciones de Inversión	129,828.60	5,737,348.00
Flujos Netos de Efectivo de Actividades de Inversión	-57,606,803.00	-674,515,668.00
Flujos de Efectivo de Actividades de Financiamiento		
Origen	3,401,214.89	90,975,114.60
Endeudamiento neto	0.00	0.00
Interno	0.00	0.00
Externo	0.00	0.00
Otros orígenes de financiamiento	3,401,214.89	90,975,114.60
Aplicación	785,942,173.64	97,977,378.80
Servicios de la deuda	0.00	0.00
Interno	0.00	0.00
Externo	0.00	0.00
Otras aplicaciones de financiamiento	785,942,173.64	97,977,378.80
Flujos Netos de Efectivo por Actividades de Financiamiento	-782,540,958.75	-7,002,264.20
Incremento/Disminución Neta en el Efectivo y Equivalentes al Efectivo	-8,404,955.70	-19,697,192.90
Efectivo y Equivalentes al Efectivo al 1 de Enero de 2021	672,527,528.62	692,224,721.53
Efectivo y Equivalentes al Efectivo al 31 de Julio de 2021	664,122,572.93	672,527,528.62

Pasivos Contingentes

Concepto	Número de Casos
Juicios	4
Garantías	0
Avales	0
Pensiones	0
Jubilaciones	0
Otros	0

"Bajo protesta de decir verdad declaramos que los Estados Financieros y sus Notas, son razonablemente correctos y son responsabilidad del emisor" Información de la Coordinación de Administración y Finanzas.



RC PROYECCIONES FISCALES, S.C.

Honorable Consejo Universitario
Universidad Autónoma del Estado de Hidalgo


He examinado el Estado de Situación Financiera de la Universidad Autónoma del Estado de Hidalgo del 1° de enero al 31 de julio de 2021, y los correspondientes estados: Estado de Actividades, Estado de Variaciones en la Hacienda Pública/Patrimonio, Estado de Cambios en la Situación Financiera, Estado de Flujos de Efectivo, Estado Analítico del Activo, Estado Analítico de la Deuda y Otros Pasivos, así como el Informe Sobre Pasivos Contingentes que le son relativos. Los mencionados Estados Financieros son responsabilidad de la Administración de la Institución.

Mis exámenes fueron practicados de acuerdo con las Normas de Auditoría Generalmente aceptadas y Normas de Auditoría Pública, los trabajos de Auditoría fueron planeados y realizados de tal manera que nos permite obtener una seguridad razonable de que los Estados Financieros no contienen errores u omisiones importantes y de que están preparados de acuerdo con las prácticas contables de las Instituciones Públicas Autónomas de Educación Superior.

La Auditoría consiste en el examen de todas y cada una de las pólizas y comprobantes que soportan las cifras y registros de contabilidad y otros procedimientos de Auditoría que consideré necesarios para sustentar mi opinión.

En la nota número dos a los Estados financieros, referentes a las principales políticas y procedimientos contables se indica que el registro contable de las operaciones de la Institución se lleva a cabo de conformidad al procedimiento adoptado de acuerdo a las necesidades de información; las inversiones en valores son valuadas al costo.

En mi opinión, los Estados Financieros que se acompañan presentan razonablemente la situación financiera de la Universidad Autónoma del Estado de Hidalgo, del 1° de enero al 31 de julio de 2021, el excedente de Ingresos sobre Egresos y su ejercicio presupuestal por el período concluido en esta fecha, de conformidad a la normatividad que le es afecta y preparados sobre bases semejantes a las del período que le antecede.


Mtro. Luis Enrique Rodríguez Castañeda
Reg. 10265 A.G.A.F.F.
Ced. Prof. No. 1606757
Certificación I.M.C.P. 385


Pachuca de Soto, Hgo.
Agosto 2021.


Narciso Mendoza No. 303 Col. Morelos C.P. 42040 Pachuca, Hgo.
Tels. (771) 718 70 89 e-mail: proyecciones49@gmail.com


Estado de Variaciones en la Hacienda Pública/Patrimonio del 1° de Enero al 31 de Julio 2021


	Hacienda Pública / Patrimonio Contribuido	Hacienda Pública/Patrimonio Generado de Ejercicios Anteriores	Hacienda Pública/ Patrimonio Generado del Ejercicio	Exceso o Insuficiencia en la Actualización de la Hacienda Pública Patrimonio	TOTAL
Hacienda Pública / Patrimonio Contribuido	\$4,585,653,689.37	0.00	0.00	0.00	\$4,585,653,689.37
Aportaciones	4,585,570,778.67	0.00	0.00	0.00	4,585,570,778.67
Donaciones de capital	82,910.71	0.00	0.00	0.00	82,910.71
Actualización de la hacienda pública/patrimonio	0.00	0.00	0.00	0.00	0.00
Hacienda Pública / Patrimonio Generado	0.00	2,299,745,199.38	526,973,489.92	0.00	2,826,718,689.30
Resultado del ejercicio: (ahorro/desahorro)	0.00	0.00	526,973,489.92	0.00	526,973,489.92
Resultado de ejercicios anteriores	0.00	2,257,101,752.98	0.00	0.00	2,257,101,752.98
Revalúos	0.00	42,643,446.40	0.00	0.00	42,643,446.40
Reservas	0.00	0.00	0.00	0.00	0.00
Rectificaciones de resultados de ejercicios anteriores	0.00	0.00	0.00	0.00	0.00
Exceso o Insuficiencia en la Actualización de la Hacienda Pública / Patrimonio	0.00	0.00	0.00	0.00	0.00
Resultado por posición monetaria	0.00	0.00	0.00	0.00	0.00
Resultado por tenencia de activos no monetarios	0.00	0.00	0.00	0.00	0.00
Hacienda Pública/Patrimonio Neto Final de Diciembre 2020	4,585,653,689.37	2,299,745,199.38	526,973,489.92	0.00	7,412,372,378.67
Cambios en la hacienda pública / patrimonio contribuido	20,597.32	0.00	0.00	0.00	20,597.32
Aportaciones	0.00	0.00	0.00	0.00	0.00
Donaciones de capital	20,597.32	0.00	0.00	0.00	20,597.32
Actualización de la hacienda pública/patrimonio	0.00	0.00	0.00	0.00	0.00
Variaciones de la Hacienda Pública/Patrimonio Generado	0.00	527,454,717.03	233,196,629.76	0.00	760,651,346.79
Resultados del ejercicio (ahorro/desahorro)	0.00	0.00	760,170,119.68	0.00	760,170,119.68
Resultados de ejercicios anteriores	0.00	527,454,717.03	-526,973,489.92	0.00	481,227.11
Revalúos	0.00	0.00	0.00	0.00	0.00
Reservas	0.00	0.00	0.00	0.00	0.00
Rectificaciones de resultados de ejercicios anteriores	0.00	0.00	0.00	0.00	0.00
Cambio en el Exceso o Insuficiencia en la Actualización de la Hacienda Pública / Patrimonio	0.00	0.00	0.00	0.00	0.00
Resultado por posición monetaria	0.00	0.00	0.00	0.00	0.00
Resultado por tenencia de activos no monetarios	0.00	0.00	0.00	0.00	0.00
Hacienda Pública/Patrimonio Neto Final de Julio 2021	4,585,674,286.69	2,827,199,916.41	760,170,119.68	0.00	8,173,044,322.78


Mtro. Adolfo Pontigo Loyola
Rector


C.P.C. Luis Enrique Rodríguez Castañeda
Auditor Externo
Reg. 10265 A.G.A.F.F.
Ced. Prof. No. 1606757
Certificación I.M.C.P. No. 385


L.C. Gabriela Mejía Valencia
Coordinadora de Administración y Finanzas


Mtra. Maricela Escñarcega Ramírez
Directora de Recursos Financieros


Mtra. Hannia Ingrid Salinas González
Contralora General