



UNIVERSIDAD AUTÓNOMA DEL ESTADO DE HIDALGO

Estado de Situación Financiera al 30 de Septiembre del 2020

	Septiembre 2020	Diciembre 2019
ACTIVO		
ACTIVO CIRCULANTE		
Efectivo y equivalente	\$664,303,380.34	\$692,224,721.53
Derechos a recibir efectivo o equivalentes	2,095,376,709.36	1,931,420,626.67
Derechos a recibir bienes o servicios	1,900,030.00	43,823,745.19
Inventarios	0.00	0.00
Almacenes	0.00	0.00
Estimación por pérdida o deterioros de activos circulantes	0.00	0.00
Otros activos circulantes	0.00	0.00
TOTAL ACTIVO CIRCULANTE	2,761,580,119.70	2,667,469,093.38
ACTIVO NO CIRCULANTE		
Inversiones financieras a largo plazo	1,377,393,395.61	1,395,576,079.48
Derechos a recibir efectivo o equivalentes a largo plazo	0.00	0.00
Bienes inmuebles, infraestructura y construcciones en proceso	3,538,217,941.99	3,332,352,307.97
Bienes muebles	1,827,565,484.04	1,822,508,842.80
Activos Intangibles	39,739,672.76	39,406,635.68
Depreciaciones, deterioro y amortización acumulada de bienes	495,357,708.12	392,748,100.95
Activos Diferidos	0.00	0.00
Estimación por pérdida o deterioro de activos no circulantes	0.00	0.00
Otros activos no circulantes	0.00	0.00
TOTAL ACTIVO NO CIRCULANTE	6,287,558,786.29	6,197,095,764.98
TOTAL ACTIVO	9,049,138,905.99	8,864,564,858.36
PASIVO		
PASIVO CIRCULANTE		
Cuentas por pagar a corto plazo	118,121,064.22	616,024,345.92
Documentos por pagar a corto plazo	0.00	0.00
Porción a corto plazo de la deuda pública a largo plazo	0.00	0.00
Títulos y valores a corto plazo	0.00	0.00
Pasivos diferidos a corto plazo	0.00	0.00
Fondos y bienes de terceros en garantía y/o administración a corto plazo	1,333,884,284.72	1,354,060,215.69
Provisiones a corto plazo	0.00	0.00
Otros pasivos a corto plazo	0.00	0.00
TOTAL DE PASIVOS CIRCULANTES	1,452,005,348.94	1,970,084,561.61
PASIVO NO CIRCULANTE		
Cuentas por pagar a largo plazo	0.00	0.00
Documentos por pagar a largo plazo	0.00	0.00
Deuda pública a largo plazo	0.00	0.00
Pasivos diferidos a largo plazo	0.00	0.00
Fondos y bienes de terceros en garantía y/o administración a largo plazo	0.00	0.00
Provisiones a largo plazo	0.00	0.00
TOTAL DE PASIVOS NO CIRCULANTES	0.00	0.00
TOTAL DEL PASIVO	1,452,005,348.94	1,970,084,561.61
HACIENDA PÚBLICA/PATRIMONIO		
HACIENDA PÚBLICA/PATRIMONIO CONTRIBUIDO	4,585,652,640.50	4,585,624,214.27
Aportaciones	4,585,570,778.67	4,585,570,778.67
Donaciones de capital	81,861.84	53,435.61
Actualización de la hacienda pública/Patrimonio	0.00	0.00
HACIENDA PÚBLICA/PATRIMONIO GENERADO	3,011,480,916.54	2,308,856,082.48
Resultados del ejercicio (ahorro/desahorro)	692,726,466.02	846,363,484.23
Resultados de ejercicios anteriores	2,276,111,004.13	1,419,849,151.84
Revalúos	42,643,446.40	42,643,446.40
Reservas	0.00	0.00
Rectificaciones de resultados de ejercicios anteriores	0.00	0.00
EXCESO O INSUFICIENCIA EN LA ACTUALIZACIÓN DE LA HACIENDA PÚBLICA/PATRIMONIO	0.00	0.00
Resultado por posición monetaria	0.00	0.00
Resultado por tenencia de activo no monetarios	0.00	0.00
TOTAL HACIENDA PÚBLICA/PATRIMONIO	7,597,133,557.04	6,894,480,296.75
TOTAL DEL PASIVO Y HACIENDA PÚBLICA/PATRIMONIO	9,049,138,905.99	8,864,564,858.36

Estado Analítico del Activo del 1° de Enero al 30 de Septiembre del 2020

	SALDO INICIAL	CARGOS	ABONOS	SALDO FINAL	FLUJO DEL PERIODO
ACTIVO	\$8,864,564,858.36	\$12,751,691,053.84	\$12,567,117,006.21	\$9,049,138,905.99	\$184,574,047.63
ACTIVO CIRCULANTE	2,667,469,093.38	12,079,272,482.89	11,985,161,456.57	2,761,580,119.70	94,111,026.32
Efectivo y equivalente	692,224,721.53	7,302,247,172.84	7,330,168,514.02	664,303,380.34	-27,921,341.18
Derechos a recibir efectivo o equivalentes	1,931,420,626.67	4,776,450,910.05	4,612,494,827.36	2,095,376,709.36	163,956,082.69
Derechos a recibir bienes o servicios	43,823,745.19	574,400.00	42,498,115.19	1,900,030.00	-41,923,715.19
Inventarios	0.00	0.00	0.00	0.00	0.00
Almacenes	0.00	0.00	0.00	0.00	0.00
Estimación por pérdida o deterioro de activos circulantes	0.00	0.00	0.00	0.00	0.00
Otros activos circulantes	0.00	0.00	0.00	0.00	0.00
ACTIVO NO CIRCULANTE	6,197,095,764.98	672,418,570.95	581,955,549.64	6,287,558,786.29	90,463,021.31
Inversiones financieras a largo plazo	1,395,576,079.48	115,655,504.49	133,838,188.36	1,377,393,395.61	-18,182,683.87
Derechos a recibir efectivo o equivalentes a largo plazo	0.00	0.00	0.00	0.00	0.00
Bienes inmuebles, infraestructura y construcciones en proceso	3,332,352,307.97	549,055,233.92	343,189,599.90	3,538,217,941.99	205,865,634.02
Bienes muebles	1,822,508,842.80	6,356,541.24	1,299,900.00	1,827,565,484.04	5,056,641.24
Activos intangibles	39,406,635.68	333,037.08	0.00	39,739,672.76	333,037.08
Depreciaciones, deterioro y amortización acumulada de bienes	392,748,100.95	1,018,254.22	103,627,861.38	495,357,708.12	102,609,607.16
Activos Diferidos	0.00	0.00	0.00	0.00	0.00
Estimación por pérdida o deterioro de activos no circulante	0.00	0.00	0.00	0.00	0.00
Otros Activos no Circulantes	0.00	0.00	0.00	0.00	0.00

Estado de Actividades 1° de Enero al 30 de Septiembre del 2020

	Septiembre 2020	Diciembre 2019
INGRESOS Y OTROS BENEFICIOS		
Ingresos de Gestión	230,909,951.79	\$570,858,323.48
Impuestos	0.00	0.00
Cuotas y aportaciones de seguridad social	0.00	0.00
Contribuciones de mejoras	0.00	0.00
Derechos	0.00	0.00
Productos	20,479,715.46	172,251,862.92
Aprovechamientos	0.00	0.00
Ingresos por venta de bienes y prestación de servicios	210,430,236.33	398,606,460.56
Participaciones, aportaciones, convenios, incentivos derivados de la colaboración fiscal, fondos distintos de aportaciones, transferencias, asignaciones, subsidios y subvenciones, y pensiones y jubilaciones	1,949,489,869.01	2,462,464,895.53
Participaciones, aportaciones, convenios, incentivos derivados de la colaboración fiscal y fondos distintos de aportaciones	0.00	10,004,451.96
Transferencias, asignaciones, subsidios y subvenciones, y pensiones y jubilaciones	1,949,489,869.01	2,452,460,443.57
Otros ingresos y beneficios	39,646,424.12	58,741,025.51
Ingresos financieros	84.10	63.16
Incremento por variación de inventarios	0.00	0.00
Disminución del exceso de estimaciones por pérdida o deterioro u obsolescencia	0.00	0.00
Disminución del exceso de provisiones	0.00	0.00
Otros ingresos y beneficios varios	39,646,340.02	58,740,962.35
Total de ingresos y otros beneficios	2,220,046,244.92	3,092,064,244.52
GASTOS Y OTRAS PÉRDIDAS		
Gastos de funcionamiento	1,261,651,816.45	1,943,692,955.44
Servicios personales	1,004,121,408.38	1,552,267,583.27
Materiales y suministros	11,722,909.55	73,959,105.77
Servicios generales	245,807,498.53	317,466,266.40
Transferencias, asignaciones, subsidios y otras ayudas	162,097,304.28	173,105,352.38
Transferencias internas y asignaciones al sector público	148,108,244.00	150,557,109.00
Transferencias al resto del sector público	0.00	0.00
Subsidios y subvenciones	0.00	0.00
Ayudas sociales	5,270,004.28	10,448,405.38
Pensiones y jubilaciones	0.00	0.00
Transferencias a fideicomisos, mandatos y contratos análogos	0.00	0.00
Transferencias a la seguridad social	0.00	0.00
Donativos	8,719,056.00	12,099,838.00
Transferencias al exterior	0.00	0.00
Participaciones y aportaciones	0.00	0.00
Participaciones	0.00	0.00
Aportaciones	0.00	0.00
Convenios	0.00	0.00
Intereses, comisiones y otros gastos de la deuda pública	0.00	0.00
Intereses de la deuda pública	0.00	0.00
Comisiones de la deuda pública	0.00	0.00
Gastos de la deuda pública	0.00	0.00
Costo por coberturas	0.00	0.00
Apoyos Financieros	0.00	0.00
Otros gastos y pérdidas extraordinarias	103,570,658.17	128,902,452.47
Estimaciones, depreciaciones, deterioros, obsolescencia y amortizaciones	103,570,654.49	128,887,759.65
Provisiones	0.00	0.00
Disminución de inventarios	0.00	0.00
Aumento por insuficiencia de estimaciones por pérdida o deterioro u obsolescencia	0.00	0.00
Aumento por insuficiencia de provisiones	0.00	0.00
Otros gastos	3.68	14,692.82
Inversión pública	0.00	0.00
Inversión pública no capitalizable	0.00	0.00
Total de gastos y otras pérdidas	1,527,319,778.90	2,245,700,760.29
Resultados del ejercicio (ahorro/desahorro)	692,726,466.02	846,363,484.23

Estado de Cambios en la Situación Financiera del 1° de Enero al 30 de Septiembre del 2020

	Origen	Aplicación
ACTIVO	\$190,637,347.40	\$375,211,395.03
ACTIVO CIRCULANTE	69,845,056.37	163,956,082.69
Efectivo y equivalente	27,921,341.18	0.00
Derechos a recibir efectivo o equivalentes	0.00	163,956,082.69
Derechos a recibir bienes o servicios	41,923,715.19	0.00
Inventarios	0.00	0.00
Almacenes	0.00	0.00
Estimación por pérdida o deterioros de activos circulantes	0.00	0.00
Otros activos circulantes	0.00	0.00
ACTIVO NO CIRCULANTE	120,792,291.03	211,255,312.34
Inversiones financieras a largo plazo	18,182,683.87	0.00
Derechos a recibir efectivo o equivalentes a largo plazo	0.00	0.00
Bienes inmuebles, infraestructura y construcciones en proceso	0.00	205,865,634.02
Bienes muebles	0.00	5,056,641.24
Activos Intangibles	0.00	333,037.08
Depreciaciones, deterioro y amortización acumulada de bienes	102,609,607.16	0.00
Activos Diferidos	0.00	0.00
Estimación por pérdida o deterioro de activos no circulantes	0.00	0.00
Otros activos no circulantes	0.00	0.00
PASIVO	0.00	518,079,212.67
PASIVO CIRCULANTE	0.00	518,079,212.67
Cuentas por pagar a corto plazo	0.00	497,903,281.70
Documentos por pagar a corto plazo	0.00	0.00
Porción a corto plazo de la deuda pública a largo plazo	0.00	0.00
Títulos y valores a corto plazo	0.00	0.00
Pasivos diferidos a corto plazo	0.00	0.00
Fondos y bienes de terceros en garantía y/o administración a corto plazo	0.00	20,175,930.97
Provisiones a corto plazo	0.00	0.00
Otros pasivos a corto plazo	0.00	0.00
PASIVO NO CIRCULANTE	0.00	0.00
Cuentas por pagar a largo plazo	0.00	0.00
Documentos por pagar a largo plazo	0.00	0.00
Deuda pública a largo plazo	0.00	0.00
Pasivos diferidos a largo plazo	0.00	0.00
Fondos y bienes de terceros en garantía y/o administración a largo plazo	0.00	0.00
Provisiones a largo plazo	0.00	0.00
HACIENDA PÚBLICA/PATRIMONIO	856,290,278.51	153,637,018.22
Hacienda pública/patrimonio contribuido	28,426.23	0.00
Aportaciones	0.00	0.00
Donaciones de capital	28,426.23	0.00
Actualización de la hacienda pública/Patrimonio	0.00	0.00
Hacienda pública/patrimonio generado	856,261,852.28	153,637,018.22
Resultados del ejercicio (ahorro/desahorro)	0.00	153,637,018.22
Resultados de ejercicios anteriores	856,261,852.28	0.00
Revalúos	0.00	0.00
Reservas	0.00	0.00
Rectificaciones de resultados de ejercicios anteriores	0.00	0.00
Exceso o insuficiencia en la actualización de la hacienda pública/patrimonio	0.00	0.00
Resultado por posición monetaria	0.00	0.00
Resultado por tenencia de activo no monetarios	0.00	0.00

Estado de Flujos de Efectivo del 1° de Enero al 30 de Septiembre del 2020

	Septiembre 2020	Diciembre 2019
Flujos de Efectivo de las Actividades de Operación		
Origen	2,220,046,244.92	\$3,092,064,244.52
Impuestos	0.00	0.00
Cuotas y aportaciones de seguridad social	0.00	0.00
Contribuciones de mejoras	0.00	0.00
Derechos	0.00	0.00
Productos	20,479,715.46	172,251,862.92
Aprovechamientos	0.00	0.00
Ingresos por ventas de bienes y prestación de servicios	210,430,236.33	398,606,460.56
Participaciones, aportaciones, convenios, incentivos derivados de la colaboración fiscal y fondos distintos de aportaciones	0.00	10,004,451.96
Transferencias, asignaciones, subsidios y subvenciones, y pensiones y jubilaciones	1,949,489,869.01	2,452,460,443.57
Otros orígenes de operación	39,646,424.12	58,741,025.51
Aplicación	1,423,749,124.41	2,245,700,760.29
Servicios Personales	1,004,121,408.38	1,552,267,583.27
Materiales y suministros	11,722,909.55	73,959,105.77
Servicios generales	245,807,498.53	317,466,266.40
Transferencias internas y asignaciones al sector público	148,108,244.00	150,557,109.00
Transferencias al resto del sector público	0.00	0.00
Subsidio y subvenciones	0.00	0.00
Ayudas Sociales	5,270,004.28	10,448,405.38
Pensiones y jubilaciones	0.00	0.00
Transferencias a fideicomisos, mandatos y contratos análogos	0.00	0.00
Transferencias a la seguridad social	0.00	0.00
Donativos	8,719,056.00	12,099,838.00
Transferencias al exterior	0.00	0.00
Participaciones	0.00	0.00
Aportaciones	0.00	0.00
Convenios	0.00	0.00
Otras aplicaciones de operación	3.68	128,902,452.47
Flujos Netos de Efectivo de Actividades de Operación	796,297,120.51	846,363,484.23
Flujos de Efectivo de Actividades de Inversión		
Origen	28,426.23	128,923,864.48
Bienes inmuebles infraestructura y construcciones en proceso	0.00	0.00
Bienes Muebles	0.00	0.00
Otros Orígenes de Inversión	28,426.23	128,923,864.48
Aplicación	211,255,312.34	982,258,795.79
Bienes inmuebles, infraestructura y construcciones en proceso	205,865,634.02	767,183,705.05
Bienes muebles	5,056,641.24	210,746,303.25
Otras aplicaciones de Inversión	333,037.08	4,328,787.49
Flujos Netos de Efectivo de Actividades de Inversión	-211,226,886.11	-853,334,931.30
Flujos de Efectivo de Actividades de Financiamiento		
Origen	70,004,767.11	351,574,313.68
Endeudamiento neto	0.00	0.00
Interno	0.00	0.00
Externo	0.00	0.00
Otros orígenes de financiamiento	70,004,767.11	351,574,313.68
Aplicación	682,996,342.69	1,686,127,555.90
Servicios de la deuda	0.00	0.00
Interno	0.00	0.00
Externo	0.00	0.00
Otras aplicaciones de financiamiento	682,996,342.69	1,686,127,555.90
Flujos Netos de Efectivo por Actividades de Financiamiento	-612,991,575.58	-1,334,553,242.22
Incremento/Disminución Neta en el Efectivo y Equivalentes al Efectivo	-27,921,341.18	-1,341,524,689.29
Efectivo y Equivalentes al Efectivo al 1 de Enero de 2020	692,224,721.53	2,033,749,410.81
Efectivo y Equivalentes al Efectivo al 30 de Septiembre de 2020	664,303,380.34	692,224,721.53

Estado Analítico de la Deuda y Otros Pasivos del 1° de Enero al 30 de Septiembre del 2020

	Saldo Inicial del Periodo	Saldo Final del Periodo
DEUDA PÚBLICA		
Corto Plazo		
Deuda Interna	0.00	0.00
Instituciones de crédito	0.00	0.00
Títulos y valores	0.00	0.00
Arrendamientos financieros	0.00	0.00
Deuda externa	0.00	0.00
Organismos financieros internacionales	0.00	0.00
Deuda bilateral	0.00	0.00
Títulos y valores	0.00	0.00
Arrendamientos financieros	0.00	0.00
Subtotal Corto Plazo	0.00	0.00
Largo Plazo		
Deuda Interna	0.00	0.00
Instituciones de crédito	0.00	0.00
Títulos y valores	0.00	0.00
Arrendamientos financieros	0.00	0.00
Deuda externa	0.00	0.00
Organismos financieros internacionales	0.00	0.00
Deuda bilateral	0.00	0.00
Títulos y valores	0.00	0.00
Arrendamientos financieros	0.00	0.00
Subtotal a Largo Plazo	0.00	0.00
Otros Pasivos	\$1,970,084,561.61	\$1,452,005,348.94
Total de Deuda y Otros Pasivos	\$1,970,084,561.61	\$1,452,005,348.94

"Bajo protesta de decir verdad declaramos que los Estados Financieros y sus Notas, son razonablemente correctos y son responsabilidad del emisor" Información de la Coordinación de Administración y Finanzas.



RC PROYECCIONES FISCALES, S.C.

**Honorable Consejo Universitario
Universidad Autónoma del Estado de Hidalgo**


He examinado el Estado de Situación Financiera de la Universidad Autónoma del Estado de Hidalgo del 1° de Enero al 30 de Septiembre de 2020, y los correspondientes estados: Estado de Actividades, Estado de Variaciones en la Hacienda Pública/Patrimonio, Estado de Cambios en la Situación Financiera, Estado de Flujos de Efectivo, Estado Analítico del Activo así como el Estado Analítico de la Deuda y Otros Pasivos que le son relativos. Los mencionados Estados Financieros son responsabilidad de la Administración de la Institución.

Mis exámenes fueron practicados de acuerdo con las Normas de Auditoría Generalmente aceptadas y Normas de Auditoría Pública, los trabajos de Auditoría fueron planeados y realizados de tal manera que nos permite obtener una seguridad razonable de que los Estados Financieros no contienen errores u omisiones importantes y de que están preparados de acuerdo con las prácticas contables de las Instituciones Públicas Autónomas de Educación Superior.

La Auditoría consiste en el examen de todas y cada una de las pólizas y comprobantes que soportan las cifras y registros de contabilidad y otros procedimientos de Auditoría que consideré necesarios para sustentar mi opinión.

En la nota número dos a los Estados financieros, referentes a las principales políticas y procedimientos contables se indica que el registro contable de las operaciones de la Institución se lleva a cabo de conformidad al procedimiento adoptado de acuerdo a las necesidades de información; las inversiones en valores son valuadas al costo.


En mi opinión, los Estados Financieros que se acompañan presentan razonablemente la situación financiera de la Universidad Autónoma del Estado de Hidalgo, del 1° de Enero al 30 de Septiembre 2020, el excedente de Ingresos sobre Egresos y su ejercicio presupuestal por el periodo concluido en esta fecha, de conformidad a la normatividad que le es afecta y preparados sobre bases semejantes a las del periodo que le antecede.



C.P.C. Luis Enrique Rodríguez Castañeda
Reg. 10265 A.G.A.F.F.
Ced. Prof. No. 1606757
Certificación I.M.C.P. 385


Estado de Variaciones en la Hacienda Pública/Patrimonio del 1° de Enero al 30 de Septiembre 2020


	Hacienda Pública / Patrimonio Contribuido	Hacienda Pública/Patrimonio Generado de Ejercicios Anteriores	Hacienda Pública/ Patrimonio Generado del Ejercicio	Exceso o Insuficiencia en la Actualización de la Hacienda Pública Patrimonio	TOTAL
Hacienda Pública / Patrimonio Contribuido	\$4,585,624,214.27	0.00	0.00	0.00	\$4,585,624,214.27
Aportaciones	4,585,570,778.67	0.00	0.00	0.00	4,585,570,778.67
Donaciones de capital	53,435.61	0.00	0.00	0.00	53,435.61
Actualización de la hacienda pública/patrimonio	0.00	0.00	0.00	0.00	0.00
Hacienda Pública / Patrimonio Generado	0.00	1,462,492,598.24	846,363,484.23	0.00	2,308,856,082.48
Resultado del ejercicio: (ahorro/desahorro)	0.00	0.00	846,363,484.23	0.00	846,363,484.23
Resultado de ejercicios anteriores	0.00	1,419,849,151.84	0.00	0.00	1,419,849,151.84
Revalúos	0.00	42,643,446.40	0.00	0.00	42,643,446.40
Reservas	0.00	0.00	0.00	0.00	0.00
Rectificaciones de resultados de ejercicios anteriores	0.00	0.00	0.00	0.00	0.00
Exceso o Insuficiencia en la Actualización de la Hacienda Pública / Patrimonio	0.00	0.00	0.00	0.00	0.00
Resultado por posición monetaria	0.00	0.00	0.00	0.00	0.00
Resultado por tenencia de activos no monetarios	0.00	0.00	0.00	0.00	0.00
Hacienda Pública/Patrimonio Neto Final de Diciembre 2019	4,585,624,214.27	1,462,492,598.24	846,363,484.23	0.00	6,894,480,296.75
Cambios en la hacienda pública / patrimonio contribuido	28,426.23	0.00	0.00	0.00	28,426.23
Aportaciones	0.00	0.00	0.00	0.00	0.00
Donaciones de capital	28,426.23	0.00	0.00	0.00	28,426.23
Actualización de la hacienda pública/patrimonio	0.00	0.00	0.00	0.00	0.00
Variaciones de la Hacienda Pública/Patrimonio Generado	0.00	856,261,852.28	-153,637,018.22	0.00	702,624,834.07
Resultados del ejercicio (ahorro/desahorro)	0.00	0.00	692,726,466.02	0.00	692,726,466.02
Resultados de ejercicios anteriores	0.00	856,261,852.28	-846,363,484.23	0.00	9,898,368.05
Revalúos	0.00	0.00	0.00	0.00	0.00
Reservas	0.00	0.00	0.00	0.00	0.00
Rectificaciones de resultados de ejercicios anteriores	0.00	0.00	0.00	0.00	0.00
Cambio en el Exceso o Insuficiencia en la Actualización de la Hacienda Pública / Patrimonio	0.00	0.00	0.00	0.00	0.00
Resultado por posición monetaria	0.00	0.00	0.00	0.00	0.00
Resultado por tenencia de activos no monetarios	0.00	0.00	0.00	0.00	0.00
Hacienda Pública/Patrimonio Neto Final de Septiembre 2020	4,585,652,640.50	2,318,754,450.53	692,726,466.02	0.00	7,597,133,557.04


Mtro. Adolfo Pontigo Loyola
Rector


C.P.C. Luis Enrique Rodríguez Castañeda
Auditor Externo
Reg. 10265 A.G.A.F.F.
Ced. Prof. No. 1606757
Certificación I.M.C.P. No. 385


L.C. Gabriela Mejía Valencia
Coordinadora de Administración
y Finanzas


Mtra. Maricela Escñarcega Ramírez
Directora de Recursos
Financieros


Mtra. Hannia Ingrid Salinas
González
Contralora General