



UNIVERSIDAD AUTÓNOMA DEL ESTADO DE HIDALGO

Estado de Situación Financiera al 31 de Marzo del 2020

	Marzo 2020	Diciembre 2019
ACTIVO		
ACTIVO CIRCULANTE		
Efectivo y equivalente	\$688,047,224.71	\$692,224,721.53
Derechos a recibir efectivo o equivalentes	1,804,356,102.48	1,931,420,626.67
Derechos a recibir bienes o servicios	1,900,030.00	43,823,745.19
Inventarios	0.00	0.00
Almacenes	0.00	0.00
Estimación por pérdida o deterioros de activos circulantes	0.00	0.00
Otros activos circulantes	0.00	0.00
TOTAL ACTIVO CIRCULANTE	2,494,303,357.19	2,667,469,093.38
ACTIVO NO CIRCULANTE		
Inversiones financieras a largo plazo	1,396,316,591.06	1,395,576,079.48
Derechos a recibir efectivo o equivalentes a largo plazo	0.00	0.00
Bienes inmuebles, infraestructura y construcciones en proceso	3,410,603,132.37	3,332,352,307.97
Bienes muebles	1,823,520,498.89	1,822,508,842.80
Activos Intangibles	39,418,818.18	39,406,635.68
Depreciaciones, deterioro y amortización acumulada de bienes	428,330,422.63	392,748,100.95
Activos Diferidos	0.00	0.00
Estimación por pérdida o deterioro de activos no circulantes	0.00	0.00
Otros activos no circulantes	0.00	0.00
TOTAL ACTIVO NO CIRCULANTE	6,241,528,617.87	6,197,095,764.98
TOTAL ACTIVO	8,735,831,975.06	8,864,564,858.36
PASIVO		
PASIVO CIRCULANTE		
Cuentas por pagar a corto plazo	131,411,119.40	616,024,345.92
Documentos por pagar a corto plazo	0.00	0.00
Porción a corto plazo de la deuda pública a largo plazo	0.00	0.00
Títulos y valores a corto plazo	0.00	0.00
Pasivos diferidos a corto plazo	0.00	0.00
Fondos y bienes de terceros en garantía y/o administración a corto plazo	1,347,439,315.82	1,354,060,215.69
Provisiones a corto plazo	0.00	0.00
Otros pasivos a corto plazo	0.00	0.00
TOTAL DE PASIVOS CIRCULANTES	1,478,850,435.22	1,970,084,561.61
PASIVO NO CIRCULANTE		
Cuentas por pagar a largo plazo	0.00	0.00
Documentos por pagar a largo plazo	0.00	0.00
Deuda pública a largo plazo	0.00	0.00
Pasivos diferidos a largo plazo	0.00	0.00
Fondos y bienes de terceros en garantía y/o administración a largo plazo	0.00	0.00
Provisiones a largo plazo	0.00	0.00
TOTAL DE PASIVOS NO CIRCULANTES	0.00	0.00
TOTAL DEL PASIVO	1,478,850,435.22	1,970,084,561.61
HACIENDA PÚBLICA/PATRIMONIO		
HACIENDA PÚBLICA/PATRIMONIO CONTRIBUIDO	4,585,624,214.27	4,585,624,214.27
Aportaciones	4,585,570,778.67	4,585,570,778.67
Donaciones de capital	53,435.61	53,435.61
Actualización de la hacienda pública/Patrimonio	0.00	0.00
HACIENDA PÚBLICA/PATRIMONIO GENERADO	2,671,357,325.57	2,308,856,082.48
Resultados del ejercicio (ahorro/desahorro)	352,582,413.89	846,363,484.23
Resultados de ejercicios anteriores	2,276,131,465.29	1,419,849,151.84
Revalúos	42,643,446.40	42,643,446.40
Reservas	0.00	0.00
Rectificaciones de resultados de ejercicios anteriores	0.00	0.00
EXCESO O INSUFICIENCIA EN LA ACTUALIZACIÓN DE LA HACIENDA PÚBLICA/PATRIMONIO	0.00	0.00
Resultado por posición monetaria	0.00	0.00
Resultado por tenencia de activo no monetarios	0.00	0.00
TOTAL HACIENDA PÚBLICA/PATRIMONIO	7,256,981,539.84	6,894,480,296.75
TOTAL DEL PASIVO Y HACIENDA PÚBLICA/PATRIMONIO	8,735,831,975.06	8,864,564,858.36

Estado Analítico del Activo del 1° de Enero al 31 de Marzo del 2020

	SALDO INICIAL	CARGOS	ABONOS	SALDO FINAL	FLUJO DEL PERIODO
ACTIVO	\$8,864,564,858.36	\$5,539,936,693.51	\$5,668,669,576.80	\$8,735,831,975.06	-\$128,732,883.30
ACTIVO CIRCULANTE	2,667,469,093.38	5,345,482,347.04	5,518,648,083.23	2,494,303,357.19	-173,165,736.19
Efectivo y equivalente	692,224,721.53	3,455,209,589.89	3,459,387,086.70	688,047,224.71	-4,177,496.81
Derechos a recibir efectivo o equivalentes	1,931,420,626.67	1,890,272,757.15	2,017,337,281.34	1,804,356,102.48	-127,064,524.19
Derechos a recibir bienes o servicios	43,823,745.19	0.00	41,923,715.19	1,900,030.00	-41,923,715.19
Inventarios	0.00	0.00	0.00	0.00	0.00
Almacenes	0.00	0.00	0.00	0.00	0.00
Estimación por pérdida o deterioro de activos circulantes	0.00	0.00	0.00	0.00	0.00
Otros activos circulantes	0.00	0.00	0.00	0.00	0.00
ACTIVO NO CIRCULANTE	6,197,095,764.98	194,454,346.47	150,021,493.57	6,241,528,617.87	44,432,852.90
Inversiones financieras a largo plazo	1,395,576,079.48	88,024,608.35	87,284,096.77	1,396,316,591.06	740,511.58
Derechos a recibir efectivo o equivalentes a largo plazo	0.00	0.00	0.00	0.00	0.00
Bienes inmuebles, infraestructura y construcciones en proceso	3,332,352,307.97	105,405,899.53	27,155,075.13	3,410,603,132.37	78,250,824.40
Bienes muebles	1,822,508,842.80	1,011,656.09	0.00	1,823,520,498.89	1,011,656.09
Activos intangibles	39,406,635.68	12,182.50	0.00	39,418,818.18	12,182.50
Depreciaciones, deterioro y amortización acumulada de bienes	392,748,100.95	0.00	35,582,321.67	428,330,422.63	35,582,321.67
Activos Diferidos	0.00	0.00	0.00	0.00	0.00
Estimación por pérdida o deterioro de activos no circulante	0.00	0.00	0.00	0.00	0.00
Otros Activos no Circulantes	0.00	0.00	0.00	0.00	0.00

Estado de Actividades 1° de Enero al 31 de Marzo del 2020

	Marzo 2020	Diciembre 2019
INGRESOS Y OTROS BENEFICIOS		
Ingresos de Gestión	\$107,209,978.81	\$570,858,323.48
Impuestos	0.00	0.00
Cuotas y aportaciones de seguridad social	0.00	0.00
Contribuciones de mejoras	0.00	0.00
Derechos	0.00	0.00
Productos	7,262,669.59	172,251,862.92
Aprovechamientos	0.00	0.00
Ingresos por venta de bienes y prestación de servicios	99,947,309.22	398,606,460.56
Participaciones, aportaciones, convenios, incentivos derivados de la colaboración fiscal, fondos distintos de aportaciones, transferencias, asignaciones, subsidios y subvenciones, y pensiones y jubilaciones	734,547,846.78	2,462,464,895.53
Participaciones, aportaciones, convenios, incentivos derivados de la colaboración fiscal y fondos distintos de aportaciones	0.00	10,004,451.96
Transferencias, asignaciones, subsidios y subvenciones, y pensiones y jubilaciones	734,547,846.78	2,452,460,443.57
Otros ingresos y beneficios	18,370,891.82	58,741,025.51
Ingresos financieros	34.07	63.16
Incremento por variación de inventarios	0.00	0.00
Disminución del exceso de estimaciones por pérdida o deterioro u obsolescencia	0.00	0.00
Disminución del exceso de provisiones	0.00	0.00
Otros ingresos y beneficios varios	18,370,857.75	58,740,962.35
Total de ingresos y otros beneficios	860,128,717.41	3,092,064,244.52
GASTOS Y OTRAS PÉRDIDAS		
Gastos de funcionamiento	394,296,115.26	1,943,692,955.44
Servicios personales	308,435,711.33	1,552,267,583.27
Materiales y suministros	2,758,876.39	73,959,105.77
Servicios generales	83,101,527.54	317,466,266.40
Transferencias, asignaciones, subsidios y otras ayudas	77,725,069.80	173,105,352.38
Transferencias internas y asignaciones al sector público	71,907,145.00	150,557,109.00
Transferencias al resto del sector público	0.00	0.00
Subsidios y subvenciones	0.00	0.00
Ayudas sociales	2,911,572.80	10,448,405.38
Pensiones y jubilaciones	0.00	0.00
Transferencias a fideicomisos, mandatos y contratos análogos	0.00	0.00
Transferencias a la seguridad social	0.00	0.00
Donativos	2,906,352.00	12,099,838.00
Transferencias al exterior	0.00	0.00
Participaciones y aportaciones	0.00	0.00
Participaciones	0.00	0.00
Aportaciones	0.00	0.00
Convenios	0.00	0.00
Intereses, comisiones y otros gastos de la deuda pública	0.00	0.00
Intereses de la deuda pública	0.00	0.00
Comisiones de la deuda pública	0.00	0.00
Gastos de la deuda pública	0.00	0.00
Costo por coberturas	0.00	0.00
Apoyos Financieros	0.00	0.00
Otros gastos y pérdidas extraordinarias	35,525,118.46	128,902,452.47
Estimaciones, depreciaciones, deterioros, obsolescencia y amortizaciones	35,525,114.78	128,887,759.65
Provisiones	0.00	0.00
Disminución de inventarios	0.00	0.00
Aumento por insuficiencia de estimaciones por pérdida o deterioro u obsolescencia	0.00	0.00
Aumento por insuficiencia de provisiones	0.00	0.00
Otros gastos	3.68	14,692.82
Inversión pública	0.00	0.00
Inversión pública no capitalizable	0.00	0.00
Total de gastos y otras pérdidas	507,546,303.52	2,245,700,760.29
Resultados del ejercicio (ahorro/desahorro)	352,582,413.89	846,363,484.23

Estado de Cambios en la Situación Financiera del 1° de Enero al 31 de Marzo del 2020

	Origen	Aplicación
ACTIVO	\$208,748,057.86	\$80,015,174.57
ACTIVO CIRCULANTE	173,165,736.19	0.00
Efectivo y equivalente	4,177,496.81	0.00
Derechos a recibir efectivo o equivalentes	127,064,524.19	0.00
Derechos a recibir bienes o servicios	41,923,715.19	0.00
Inventarios	0.00	0.00
Almacenes	0.00	0.00
Estimación por pérdida o deterioros de activos circulantes	0.00	0.00
Otros activos circulantes	0.00	0.00
ACTIVO NO CIRCULANTE	35,582,321.67	80,015,174.57
Inversiones financieras a largo plazo	0.00	740,511.58
Derechos a recibir efectivo o equivalentes a largo plazo	0.00	0.00
Bienes inmuebles, infraestructura y construcciones en proceso	0.00	78,250,824.40
Bienes muebles	0.00	1,011,656.09
Activos Intangibles	0.00	12,182.50
Depreciaciones, deterioro y amortización acumulada de bienes	35,582,321.67	0.00
Activos Diferidos	0.00	0.00
Estimación por pérdida o deterioro de activos no circulantes	0.00	0.00
Otros activos no circulantes	0.00	0.00
PASIVO	0.00	491,234,126.39
PASIVO CIRCULANTE	0.00	491,234,126.39
Cuentas por pagar a corto plazo	0.00	484,613,226.52
Documentos por pagar a corto plazo	0.00	0.00
Porción a corto plazo de la deuda pública a largo plazo	0.00	0.00
Títulos y valores a corto plazo	0.00	0.00
Pasivos diferidos a corto plazo	0.00	0.00
Fondos y bienes de terceros en garantía y/o administración a corto plazo	0.00	6,620,899.87
Provisiones a corto plazo	0.00	0.00
Otros pasivos a corto plazo	0.00	0.00
PASIVO NO CIRCULANTE	0.00	0.00
Cuentas por pagar a largo plazo	0.00	0.00
Documentos por pagar a largo plazo	0.00	0.00
Deuda pública a largo plazo	0.00	0.00
Pasivos diferidos a largo plazo	0.00	0.00
Fondos y bienes de terceros en garantía y/o administración a largo plazo	0.00	0.00
Provisiones a largo plazo	0.00	0.00
HACIENDA PÚBLICA/PATRIMONIO	362,501,243.10	0.00
Hacienda pública/patrimonio contribuido	0.00	0.00
Aportaciones	0.00	0.00
Donaciones de capital	0.00	0.00
Actualización de la hacienda pública/Patrimonio	0.00	0.00
Hacienda pública/patrimonio generado	362,501,243.10	0.00
Resultados del ejercicio (ahorro/desahorro)	352,582,413.89	0.00
Resultados de ejercicios anteriores	9,918,829.21	0.00
Revalúos	0.00	0.00
Reservas	0.00	0.00
Rectificaciones de resultados de ejercicios anteriores	0.00	0.00
Exceso o insuficiencia en la actualización de la hacienda pública/patrimonio	0.00	0.00
Resultado por posición monetaria	0.00	0.00
Resultado por tenencia de activo no monetarios	0.00	0.00

Estado Analítico de la Deuda y Otros Pasivos del 1° de Enero al 31 de Marzo del 2020

	Saldo Inicial del Periodo	Saldo Final del Periodo
DEUDA PÚBLICA		
Corto Plazo		
Deuda Interna	0.00	0.00
Instituciones de crédito	0.00	0.00
Títulos y valores	0.00	0.00
Arrendamientos financieros	0.00	0.00
Deuda externa	0.00	0.00
Organismos financieros internacionales	0.00	0.00
Deuda bilateral	0.00	0.00
Títulos y valores	0.00	0.00
Arrendamientos financieros	0.00	0.00
Subtotal Corto Plazo	0.00	0.00
Largo Plazo		
Deuda Interna	0.00	0.00
Instituciones de crédito	0.00	0.00
Títulos y valores	0.00	0.00
Arrendamientos financieros	0.00	0.00
Deuda externa	0.00	0.00
Organismos financieros internacionales	0.00	0.00
Deuda bilateral	0.00	0.00
Títulos y valores	0.00	0.00
Arrendamientos financieros	0.00	0.00
Subtotal a Largo Plazo	0.00	0.00
Otros Pasivos	\$1,970,084,561.61	\$1,478,850,435.22
Total de Deuda y Otros Pasivos	\$1,970,084,561.61	\$1,478,850,435.22

Estado de Flujos de Efectivo del 1° de Enero al 31 de Marzo del 2020

	Marzo 2020	Diciembre 2019
Flujos de Efectivo de las Actividades de Operación		
Origen	860,128,717.41	\$3,092,064,244.52
Impuestos	0.00	0.00
Cuotas y aportaciones de seguridad social	0.00	0.00
Contribuciones de mejoras	0.00	0.00
Derechos	0.00	0.00
Productos	7,262,669.59	172,251,862.92
Aprovechamientos	0.00	0.00
Ingresos por ventas de bienes y prestación de servicios	99,947,309.22	398,606,460.56
Participaciones, aportaciones, convenios, incentivos derivados de la colaboración fiscal y fondos distintos de aportaciones	0.00	10,004,451.96
Transferencias, asignaciones, subsidios y subvenciones, y pensiones y jubilaciones	734,547,846.78	2,452,460,443.57
Otros orígenes de operación	18,370,891.82	58,741,025.51
Aplicación	507,546,303.52	2,245,700,760.29
Servicios Personales	308,435,711.33	1,552,267,583.27
Materiales y suministros	2,758,876.39	73,959,105.77
Servicios generales	83,101,527.54	317,466,266.40
Transferencias internas y asignaciones al sector público	71,907,145.00	150,557,109.00
Transferencias al resto del sector público	0.00	0.00
Subsidio y subvenciones	0.00	0.00
Ayudas Sociales	2,911,572.80	10,448,405.38
Pensiones y jubilaciones	0.00	0.00
Transferencias a fideicomisos, mandatos y contratos análogos	0.00	0.00
Transferencias a la seguridad social	0.00	0.00
Donativos	2,906,352.00	12,099,838.00
Transferencias al exterior	0.00	0.00
Participaciones	0.00	0.00
Aportaciones	0.00	0.00
Convenios	0.00	0.00
Otras aplicaciones de operación	35,525,118.46	128,902,452.47
Flujos Netos de Efectivo de Actividades de Operación	352,582,413.89	846,363,484.23
Flujos de Efectivo de Actividades de Inversión		
Origen	35,582,321.67	128,923,864.48
Bienes inmuebles infraestructura y construcciones en proceso	0.00	0.00
Bienes Muebles	0.00	0.00
Otros Orígenes de Inversión	35,582,321.67	128,923,864.48
Aplicación	79,274,662.99	982,258,795.79
Bienes inmuebles, infraestructura y construcciones en proceso	78,250,824.40	767,183,705.05
Bienes muebles	1,011,656.09	210,746,303.25
Otras aplicaciones de Inversión	12,182.50	4,328,787.49
Flujos Netos de Efectivo de Actividades de Inversión	-43,692,341.32	-853,334,931.30
Flujos de Efectivo de Actividades de Financiamiento		
Origen	178,907,068.59	351,574,313.68
Endeudamiento neto	0.00	0.00
Interno	0.00	0.00
Externo	0.00	0.00
Otros orígenes de financiamiento	178,907,068.59	351,574,313.68
Aplicación	491,974,637.97	1,686,127,555.90
Servicios de la deuda	0.00	0.00
Interno	0.00	0.00
Externo	0.00	0.00
Otras aplicaciones de financiamiento	491,974,637.97	1,686,127,555.90
Flujos Netos de Efectivo por Actividades de Financiamiento	-313,067,569.38	-1,334,553,242.22
Incremento/Disminución Neta en el Efectivo y Equivalentes al Efectivo	-4,177,496.81	-1,341,524,689.29
Efectivo y Equivalentes al Efectivo al 1 de Enero de 2020	692,224,721.53	2,033,749,410.81
Efectivo y Equivalentes al Efectivo al 31 de Marzo de 2020	688,047,224.71	692,224,721.53

"Bajo protesta de decir verdad declaramos que los Estados Financieros y sus Notas, son razonablemente correctos y son responsabilidad del emisor" Información de la División de Administración y Finanzas.



RC PROYECCIONES FISCALES, S.C.

Honorable Consejo Universitario
Universidad Autónoma del Estado de Hidalgo


He examinado el Estado de Situación Financiera de la Universidad Autónoma del Estado de Hidalgo del 1° de Enero al 31 de Marzo de 2020, y los correspondientes estados: Estado de Actividades, Estado de Variaciones en la Hacienda Pública/Patrimonio, Estado de Cambios en la Situación Financiera, Estado de Flujos de Efectivo, Estado Analtico del Activo así como el Estado Analtico de la Deuda y Otros Pasivos que le son relativos. Los mencionados Estados Financieros son responsabilidad de la Administración de la Institución.

Mis exámenes fueron practicados de acuerdo con las Normas de Auditoría Generalmente aceptadas y Normas de Auditoría Pública, los trabajos de Auditoría fueron planeados y realizados de tal manera que nos permite obtener una seguridad razonable de que los Estados Financieros no contienen errores u omisiones importantes y de que están preparados de acuerdo con las prácticas contables de las Instituciones Públicas Autónomas de Educación Superior.

La Auditoría consiste en el examen de todas y cada una de las pólizas y comprobantes que soportan las cifras y registros de contabilidad y otros procedimientos de Auditoría que consideré necesarios para sustentar mi opinión.

En la nota número dos a los Estados financieros, referentes a las principales políticas y procedimientos contables se indica que el registro contable de las operaciones de la Institución se lleva a cabo de conformidad al procedimiento adoptado de acuerdo a las necesidades de información; las inversiones en valores son valuadas al costo.

En mi opinión, los Estados Financieros que se acompañan presentan razonablemente la situación financiera de la Universidad Autónoma del Estado de Hidalgo, del 1° de Enero al 31 de Marzo 2020, el excedente de Ingresos sobre Egresos y su ejercicio presupuestal por el periodo concluido en esta fecha, de conformidad a la normalidad que le es afecta y preparados sobre bases semejantes a las del periodo que le antecede.


C.P.C. Luis Enrique Rodríguez Castañeda
Reg. 10265 A.G.A.F.F.
Ced. Prof. No. 1606757
Certificación I.M.C.P. 365


Pachuca de Soto, Hgo.
Abril 2020.

Narciso Mendoza No. 303 Col. Morelos C.P. 42040 Pachuca, Hgo.
Tels. (771) 718 70 89 e-mail: proyecciones49@gmail.com www.rcfiscal.com.mx


Estado de Variaciones en la Hacienda Pública/Patrimonio del 1° de Enero al 31 de Marzo 2020


	Hacienda Pública / Patrimonio Contribuido	Hacienda Pública/Patrimonio Generado de Ejercicios Anteriores	Hacienda Pública/ Patrimonio Generado del Ejercicio	Exceso o Insuficiencia en la Actualización de la Hacienda Pública Patrimonio	TOTAL
Hacienda Pública / Patrimonio Contribuido	\$4,585,624,214.27	0.00	0.00	0.00	\$4,585,624,214.27
Aportaciones	4,585,570,778.67	0.00	0.00	0.00	4,585,570,778.67
Donaciones de capital	53,435.61	0.00	0.00	0.00	53,435.61
Actualización de la hacienda pública/patrimonio	0.00	0.00	0.00	0.00	0.00
Hacienda Pública / Patrimonio Generado	0.00	1,462,492,598.24	846,363,484.23	0.00	2,308,856,082.48
Resultado del ejercicio: (ahorro/desahorro)	0.00	0.00	846,363,484.23	0.00	846,363,484.23
Resultado de ejercicios anteriores	0.00	1,419,849,151.84	0.00	0.00	1,419,849,151.84
Revalúos	0.00	42,643,446.40	0.00	0.00	42,643,446.40
Reservas	0.00	0.00	0.00	0.00	0.00
Rectificaciones de resultados de ejercicios anteriores	0.00	0.00	0.00	0.00	0.00
Exceso o Insuficiencia en la Actualización de la Hacienda Pública / Patrimonio	0.00	0.00	0.00	0.00	0.00
Resultado por posición monetaria	0.00	0.00	0.00	0.00	0.00
Resultado por tenencia de activos no monetarios	0.00	0.00	0.00	0.00	0.00
Hacienda Pública/Patrimonio Neto Final de Diciembre 2019	4,585,624,214.27	1,462,492,598.24	846,363,484.23	0.00	6,894,480,296.75
Cambios en la hacienda pública / patrimonio contribuido	0.00	0.00	0.00	0.00	0.00
Aportaciones	0.00	0.00	0.00	0.00	0.00
Donaciones de capital	0.00	0.00	0.00	0.00	0.00
Actualización de la hacienda pública/patrimonio	0.00	0.00	0.00	0.00	0.00
Variaciones de la Hacienda Pública/Patrimonio Generado	0.00	856,282,313.44	-493,781,070.35	0.00	362,501,243.10
Resultados del ejercicio (ahorro/desahorro)	0.00	0.00	352,582,413.89	0.00	352,582,413.89
Resultados de ejercicios anteriores	0.00	856,282,313.44	-846,363,484.23	0.00	9,918,829.21
Revalúos	0.00	0.00	0.00	0.00	0.00
Reservas	0.00	0.00	0.00	0.00	0.00
Rectificaciones de resultados de ejercicios anteriores	0.00	0.00	0.00	0.00	0.00
Cambio en el Exceso o Insuficiencia en la Actualización de la Hacienda Pública / Patrimonio	0.00	0.00	0.00	0.00	0.00
Resultado por posición monetaria	0.00	0.00	0.00	0.00	0.00
Resultado por tenencia de activos no monetarios	0.00	0.00	0.00	0.00	0.00
Hacienda Pública/Patrimonio Neto Final de Marzo 2020	4,585,624,214.27	2,318,774,911.69	352,582,413.89	0.00	7,256,981,539.94


Mtro. Adolfo Pontigo Loyola
Rector


C.P.C. Luis Enrique Rodríguez
Castañeda
Auditor Externo
Reg. 10265 A.G.A.F.F.
Ced. Prof. No. 1606757
Certificación I.M.C.P. No. 385


L.C. Gabriela Mejía Valencia
Coordinadora de Administración
y Finanzas


Mtra. Maricela
Escñarrega Ramírez
Directora de Recursos
Financieros


C.P. Ramiro Mendoza Cano
Contralor General