



Estado de Situación Financiera al 30 de Noviembre del 2018

Estado de Actividades del 1° de Enero al 30 de Noviembre del 2018

	Noviembre 2018	Diciembre 2017		Noviembre 2018	Diciembre 2017
ACTIVO			INGRESOS Y OTROS BENEFICIOS		
ACTIVO CIRCULANTE			Ingresos de gestión	\$228,872,249.88	\$223,975,878.21
Efectivo y equivalente	\$2,009,718,268.42	\$1,014,405,797.83	Impuestos	0.00	0.00
Derechos a recibir efectivo o equivalentes	521,316,517.77	2,073,272,628.43	Cuotas y aportaciones de seguridad social	0.00	0.00
Derechos a recibir bienes o servicios	127,823,745.19	42,023,745.19	Contribuciones de mejoras	0.00	0.00
Inventarios	0.00	0.00	Derechos	0.00	223,310,102.36
Almacenes	0.00	0.00	Productos de tipo corriente	0.00	0.00
Estimación por pérdida o deterioros de activos circulantes	0.00	0.00	Aprovechamientos de tipo corriente	0.00	0.00
Otros activos circulantes	0.00	0.00	Ingresos por ventas de bienes y servicios	228,872,249.88	665,775.85
TOTAL ACTIVO CIRCULANTE	2,658,858,531.38	2,216,702,171.46	Ingresos no comprendidos en las fracciones de la ley de ingresos causados en ejercicios	0.00	0.00
ACTIVO NO CIRCULANTE			Participaciones, aportaciones, transferencias, asignaciones, subsidios y otras	2,115,117,586.32	2,093,329,889.37
Inversiones financieras a largo plazo	1,325,110,714.59	1,138,206,436.96	Participaciones y Aportaciones	137,511,979.16	18,078,273.80
Derechos a recibir efectivo o equivalentes a largo plazo	0.00	0.00	Transferencias, Asignaciones, Subsidios y Otras Ayudas	1,977,605,607.16	2,075,251,615.57
Bienes inmuebles, infraestructura y construcciones en proceso	2,349,181,677.02	2,292,452,529.60	Otros ingresos y beneficios	83,326,276.10	141,953,668.99
Bienes muebles	1,562,354,602.95	1,539,873,452.95	Ingresos financieros	71,458,809.52	100,721,532.56
Activos Intangibles	33,821,347.11	33,712,820.60	Incremento por variación de inventarios	0.00	0.00
Depreciaciones, deterioro y amortización acumulada de bienes	234,798,121.75	150,413,581.65	Disminución del exceso de estimaciones por pérdida o deterioro u obsolescencia	0.00	0.00
Activos Diferidos	0.00	0.00	Disminución del exceso de provisiones	0.00	0.00
Estimación por pérdida o deterioro de activos no circulantes	0.00	0.00	Otros ingresos y beneficios varios	11,867,466.58	41,232,136.43
Otros activos no circulantes	0.00	0.00	TOTAL DE INGRESOS Y OTROS BENEFICIOS	2,427,316,112.30	2,459,259,436.57
TOTAL ACTIVO NO CIRCULANTE	5,035,670,219.93	4,853,831,658.47	GASTOS Y OTRAS PÉRDIDAS		
TOTAL ACTIVO	7,694,528,751.30	7,070,533,829.92	GASTOS DE FUNCIONAMIENTO	1,524,411,469.73	1,834,415,327.13
PASIVO			Servicios Personales	1,133,960,157.35	1,403,427,683.85
PASIVO CIRCULANTE			Materiales y suministros	48,399,360.74	122,885,895.82
Cuentas por pagar a corto plazo	132,451,966.83	310,558,448.37	Servicios generales	342,051,951.64	308,101,747.46
Documentos por pagar a corto plazo	0.00	0.00	Transferencias, asignaciones y subsidios y otras ayudas	193,261,943.40	224,818,405.35
Porción a corto plazo de la deuda pública a largo plazo	0.00	0.00	Transferencias internas y asignaciones al sector público	168,170,661.00	183,101,000.54
Títulos y valores a corto plazo	0.00	0.00	Transferencias al resto del sector público	0.00	0.00
Pasivos diferidos a corto plazo	0.00	0.00	Subsidio y subvenciones	0.00	0.00
Fondos y bienes de terceros en garantía y/o administración a corto plazo	1,268,781,763.01	1,074,742,381.62	Ayudas sociales	14,429,058.40	17,358,450.81
Provisiones a corto plazo	0.00	0.00	Pensiones y jubilaciones	0.00	0.00
Otros pasivos a corto plazo	0.00	0.00	Transferencias a fideicomisos, mandatos y otros análogos	0.00	0.00
TOTAL PASIVO CIRCULANTE	1,401,233,729.84	1,385,300,829.99	Transferencias de seguridad social	0.00	0.00
PASIVO NO CIRCULANTE			Donativos	10,662,224.00	24,358,954.00
Cuentas por pagar a largo plazo	0.00	0.00	Transferencias al exterior	0.00	0.00
Documentos por pagar a largo plazo	0.00	0.00	PARTICIPACIONES Y APORTACIONES	0.00	0.00
Deuda pública a largo plazo	0.00	0.00	Participaciones	0.00	0.00
Pasivos diferidos a largo plazo	0.00	0.00	Aportaciones	0.00	0.00
Fondos y bienes de terceros en garantía y/o administración a largo plazo	0.00	0.00	Convenios	0.00	0.00
Provisiones a largo plazo	0.00	0.00	INTERESES, COMISIONES Y OTROS GASTOS DE LA DEUDA PUBLICA	0.00	0.00
TOTAL PASIVO NO CIRCULANTE	0.00	0.00	Intereses de la deuda pública	0.00	0.00
TOTAL PASIVO	1,401,233,729.84	1,385,300,829.99	Comisiones de la deuda pública	0.00	0.00
HACIENDA PÚBLICA/PATRIMONIO			Gastos de la deuda pública	0.00	0.00
HACIENDA PÚBLICA/PATRIMONIO CONTRIBUIDO	4,585,570,778.67	4,585,570,778.67	Costo por Coberturas	0.00	0.00
Aportaciones	4,585,570,778.67	4,585,570,778.67	Ayudas financieras	0.00	0.00
Donaciones de capital	0.00	0.00	OTROS GASTOS Y PERDIDAS EXTRAORDINARIAS	88,143,565.21	86,337,084.36
Actualización de la hacienda pública/Patrimonio	0.00	0.00	Estimaciones, depreciaciones, deterioros, obsolescencias y amortizaciones	84,455,426.32	84,567,720.64
HACIENDA PÚBLICA/PATRIMONIO GENERADO	1,707,724,242.79	1,099,662,221.27	Provisiones	0.00	0.00
Resultados del ejercicio (ahorro/desahorro)	621,499,133.95	313,688,619.72	Disminución de inventarios	0.00	0.00
Resultados de ejercicios anteriores	1,043,581,662.45	743,330,155.15	Aumento por insuficiencia de estimaciones por pérdida o deterioro u obsolescencia	0.00	0.00
Revalúos	42,643,446.40	42,643,446.40	Aumento por insuficiencia de provisiones	0.00	0.00
Reservas	0.00	0.00	Otros gastos	3,688,138.89	1,769,363.73
Rectificaciones de resultados de ejercicios anteriores	0.00	0.00	TOTAL DE GASTOS Y OTRAS PERDIDAS	1,805,816,978.35	2,145,570,816.85
EXCESO O INSUFICIENCIA EN LA ACTUALIZACION DE LA HACIENDA PUBLICA/PATRIMONIO			RESULTADO DEL EJERCICIO (AHORRO/DESAHORRO)	621,499,133.95	313,688,619.72
Resultado por posición monetaria	0.00	0.00			
Resultado por tenencia de activo no monetarios	0.00	0.00			
TOTAL HACIENDA PÚBLICA/PATRIMONIO	6,293,295,021.46	5,685,232,999.93			
TOTAL DEL PASIVO Y HACIENDA PÚBLICA/PATRIMONIO	7,694,528,751.30	7,070,533,829.92			

Estado Analítico del Activo del 1° de Enero al 30 de Noviembre del 2018

	SALDO INICIAL	CARGOS	ABONOS	SALDO FINAL	FLUJO DEL PERIODO
ACTIVO	\$7,070,533,829.92	\$33,544,499,155.80	\$32,920,504,234.42	\$7,694,528,751.30	\$623,994,921.38
ACTIVO CIRCULANTE	2,216,702,171.46	30,419,386,941.18	29,977,230,581.26	2,658,858,531.38	442,156,359.92
Efectivo y equivalente	101,405,797.83	21,208,441,316.84	19,300,128,846.26	2,009,718,268.42	1,908,312,470.59
Derechos a recibir efectivo o equivalentes	2,073,272,628.43	9,081,145,624.34	10,633,101,735.01	521,316,517.77	-1,551,956,110.67
Derechos a recibir bienes o servicios	42,023,745.19	129,800,000.00	44,000,000.00	127,823,745.19	85,800,000.00
Inventarios	0.00	0.00	0.00	0.00	0.00
Almacenes	0.00	0.00	0.00	0.00	0.00
Estimación por pérdida o deterioro de activos	0.00	0.00	0.00	0.00	0.00
Otros activos circulantes	0.00	0.00	0.00	0.00	0.00
ACTIVO NO CIRCULANTE	\$4,853,831,658.47	\$3,125,112,214.62	\$2,943,273,653.16	\$5,035,670,219.92	\$181,838,561.46
Inversiones financieras a largo plazo	1,138,206,436.96	2,928,774,015.01	2,741,869,737.38	1,325,110,714.59	186,904,277.63
Derechos a recibir efectivo o equivalentes a largo plazo	0.00	0.00	0.00	0.00	0.00
Bienes inmuebles, infraestructura y construcciones en proceso	2,292,452,529.60	162,803,661.24	106,074,513.82	2,349,181,677.02	56,729,147.42
Bienes muebles	1,539,873,452.95	32,526,284.26	10,045,134.27	1,562,354,602.95	22,481,149.99
Activos intangibles	33,712,820.60	930,722.29	822,195.77	33,821,347.11	108,526.52
Depreciaciones, deterioro y amortización acumulada	150,413,581.65	77,531.82	84,462,071.92	234,798,121.75	84,384,540.10
Activos Diferidos	0.00	0.00	0.00	0.00	0.00
Estimación por pérdida o deterioro de activos no circulante	0.00	0.00	0.00	0.00	0.00
Otros Activos no Circulantes	0.00	0.00	0.00	0.00	0.00

Estados Financieros

Estado de Cambios en la Situación Financiera del 1° de Enero al 30 de Noviembre del 2018

Estado de Flujos de Efectivo del 1° de Enero al 30 de Noviembre del 2018

	Origen	Aplicación		Noviembre 2018	Diciembre 2017
ACTIVO	\$1,636,340,650.77	\$2,260,335,572.14	Flujos de Efectivo de las Actividades de Operación		
ACTIVO CIRCULANTE	1,551,956,110.67	1,994,112,470.59	Origen	\$2,427,316,112.30	\$2,459,259,436.57
Efectivo y equivalente	0.00	1,908,312,470.59	Impuestos	0.00	0.00
Derechos a recibir efectivo o equivalentes	1,551,956,110.67	0.00	Cuotas y aportaciones de seguridad social	0.00	0.00
Derechos a recibir bienes o servicios	0.00	85,800,000.00	Contribuciones de mejoras	0.00	0.00
Inventarios	0.00	0.00	Derechos	0.00	223,310,102.36
Almacenes	0.00	0.00	Productos de tipo corriente	0.00	0.00
Estimación por pérdida o deterioros de activos circulantes	0.00	0.00	Aprovechamientos de tipo corriente	0.00	0.00
Otros activos circulantes	0.00	0.00	Ingresos por ventas de bienes y servicios	228,872,249.88	665,775.85
ACTIVO NO CIRCULANTE	84,384,540.10	266,223,101.56	Ingresos no comprendidos en las fracciones de la ley de ingresos causados en	0.00	0.00
Inversiones financieras a largo plazo	0.00	186,904,277.63	Participaciones y Aportaciones	137,511,979.16	18,078,273.80
Derechos a recibir efectivo o equivalentes a largo plazo	0.00	0.00	Transferencias, Asignaciones, Subsidios y Otras Ayudas	1,977,605,607.16	2,075,251,615.57
Bienes inmuebles, infraestructura y construcciones en proceso	0.00	56,729,147.42	Otros Orígenes de Operación	83,326,276.10	141,953,668.99
Bienes muebles	0.00	22,481,149.99	Aplicación	1,805,816,978.35	2,145,570,816.85
Activos Intangibles	0.00	108,526.52	Servicios Personales	1,133,960,157.35	1,403,427,683.85
Depreciaciones, deterioro y amortización acumulada de bienes	84,384,540.10	0.00	Materiales y suministros	48,399,360.74	122,885,895.82
Activos Diferidos	0.00	0.00	Servicios generales	342,051,951.64	308,101,747.46
Estimación por pérdida o deterioro de activos no circulantes	0.00	0.00	Transferencias internas y asignaciones al sector público	168,170,661.00	183,101,000.54
Otros activos no circulantes	0.00	0.00	Transferencias al resto del sector público	0.00	0.00
PASIVO	194,039,381.39	178,106,481.54	Subsidio y subvenciones	0.00	0.00
PASIVO CIRCULANTE	194,039,381.39	178,106,481.54	Ayudas Sociales	14,429,058.40	17,358,450.81
Cuentas por pagar a corto plazo	0.00	178,106,481.54	Pensiones y jubilaciones	0.00	0.00
Documentos por pagar a corto plazo	0.00	0.00	Transferencias a fideicomisos, mandatos y otros análogos	0.00	0.00
Porción a corto plazo de la deuda pública a largo plazo	0.00	0.00	Transferencias a la seguridad social	0.00	0.00
Títulos y valores a corto plazo	0.00	0.00	Donativos	10,662,224.00	24,358,954.00
Pasivos diferidos a corto plazo	0.00	0.00	Transferencias al exterior	0.00	0.00
Fondos y bienes de terceros en garantía y/o administración a corto plazo	194,039,381.39	0.00	Participaciones	0.00	0.00
Provisiones a corto plazo	0.00	0.00	Aportaciones	0.00	0.00
Otros pasivos a corto plazo	0.00	0.00	Convenios	0.00	0.00
PASIVO NO CIRCULANTE	0.00	0.00	Otras Aplicaciones de Operación	88,143,565.21	86,337,084.36
Cuentas por pagar a largo plazo	0.00	0.00	Flujos Netos de Efectivo de Actividades de Operación	621,499,133.95	313,688,619.72
Documentos por pagar a largo plazo	0.00	0.00	Flujos de Efectivo de Actividades de Inversión		
Deuda pública a largo plazo	0.00	0.00	Origen	84,384,540.10	84,544,593.59
Pasivos diferidos a largo plazo	0.00	0.00	Bienes inmuebles infraestructura y construcciones en proceso	0.00	0.00
Fondos y bienes de terceros en garantía y/o administración a largo plazo	0.00	0.00	Bienes Muebles	0.00	0.00
Provisiones a largo plazo	0.00	0.00	Otros Orígenes de Inversión	84,384,540.10	84,544,593.59
HACIENDA PÚBLICA/PATRIMONIO	621,499,133.95	13,437,112.42	Aplicación	79,318,823.93	341,034,247.26
HACIENDA PÚBLICA/PATRIMONIO CONTRIBUIDO	0.00	0.00	Bienes Inmuebles, Infraestructura y Construcciones en Proceso	56,729,147.42	201,128,228.63
Aportaciones	0.00	0.00	Bienes Muebles	22,481,149.99	137,457,313.97
Donaciones de capital	0.00	0.00	Otras aplicaciones de Inversión	108,526.52	2,448,704.65
Actualización de la hacienda pública/Patrimonio	0.00	0.00	Flujos Netos de Efectivo de Actividades de Inversión	5,065,716.17	-256,489,653.66
HACIENDA PÚBLICA/PATRIMONIO GENERADO	621,499,133.95	13,437,112.42	Flujos de Efectivo de Actividades de Financiamiento		
Resultados del ejercicio (ahorro/desahorro)	621,499,133.95	0.00	Origen	1,745,995,492.06	214,798,670.57
Resultados de ejercicios anteriores	0.00	13,437,112.42	Endeudamiento Neto	0.00	0.00
Revalúos	0.00	0.00	Interno	0.00	0.00
Reservas	0.00	0.00	Otros Orígenes de Financiamiento	1,745,995,492.06	214,798,670.57
Rectificaciones de resultados de ejercicios anteriores	0.00	0.00	Aplicación	464,247,871.59	300,806,443.56
EXCESO O INSUFICIENCIA EN LA ACTUALIZACIÓN DE LA HACIENDA PÚBLICA/PATRIMONIO	0.00	0.00	Servicios de la Deuda	0.00	0.00
Resultado por posición monetaria	0.00	0.00	Interno	0.00	0.00
Resultado por tenencia de activo no monetarios	0.00	0.00	Otras Aplicaciones de Financiamiento	464,247,871.59	300,806,443.56
			Flujos Netos de Efectivo de Actividades de Financiamiento	1,281,747,620.46	-86,007,772.99
			Incremento/Disminución Neta en el Efectivo y Equivalentes	1,908,312,470.59	-28,808,806.94
			Efectivo y Equivalentes al Efectivo al 1 de Enero de 2018	101,405,797.83	130,214,604.77
			Efectivo y Equivalentes al Efectivo al 30 de Nov. de 2018	2,009,718,268.42	101,405,797.83

Estado Analítico de la Deuda y Otros Pasivos del 1° de Enero al 30 de Noviembre del 2018

	Saldo Inicial del Periodo	Saldo Final del Periodo
DEUDA PÚBLICA		
Corto Plazo		
Deuda Interna	0.00	0.00
Instituciones de Crédito	0.00	0.00
Títulos y Valores	0.00	0.00
Arrendamientos Financieros	0.00	0.00
Deuda externa	0.00	0.00
Organismos Financieros Internacionales	0.00	0.00
Deuda Bilateral	0.00	0.00
Títulos y Valores	0.00	0.00
Arrendamientos Financieros	0.00	0.00
Subtotal a Corto Plazo	0.00	0.00
Largo Plazo		
Deuda Interna	0.00	0.00
Instituciones de Crédito	0.00	0.00
Títulos y Valores	0.00	0.00
Arrendamientos Financieros	0.00	0.00
Deuda externa	0.00	0.00
Organismos Financieros Internacionales	0.00	0.00
Deuda Bilateral	0.00	0.00
Títulos y Valores	0.00	0.00
Arrendamientos Financieros	0.00	0.00
Subtotal a Largo Plazo	0.00	0.00
Otros Pasivos	\$1,385,300,829.99	\$1,401,233,729.84
Total de Deuda y Otros Pasivos	\$1,385,300,829.99	\$1,401,233,729.84

"Bajo protesta de decir verdad declaramos que los Estados Financieros y sus Notas, son razonablemente correctos y son responsabilidad del emisor" Información de la División de Administración y Finanzas.



RC PROYECCIONES FISCALES, S.C.

Honorable Consejo Universitario
Universidad Autónoma del Estado de Hidalgo


He examinado el Estado de Situación Financiera de la Universidad Autónoma del Estado de Hidalgo del 1° de Enero al 30 de Noviembre de 2018, y los correspondientes estados: Estado de Actividades, Estado Analítico del Activo, Estado de Variaciones en la Hacienda Pública/Patrimonio, Estado de Flujos de Efectivo, Estado de Cambios en la Situación Financiera así como el Estado Analítico de la Deuda y Otros Pasivos que le son relativos. Los mencionados Estados Financieros son responsabilidad de la Administración de la Institución.

Mis exámenes fueron practicados de acuerdo con las Normas de Auditoría Generalmente aceptadas y Normas de Auditoría Pública, los trabajos de Auditoría fueron planeados y realizados de tal manera que nos permite obtener una seguridad razonable de que los Estados Financieros no contienen errores u omisiones importantes y de que están preparados de acuerdo con las prácticas contables de las Instituciones Públicas Autónomas de Educación Superior.

La Auditoría consiste en el examen de todas y cada una de las pólizas y comprobantes que soportan las cifras y registros de contabilidad y otros procedimientos de Auditoría que consideré necesarios para sustentar mi opinión.

En la nota número dos a los Estados financieros, referentes a las principales políticas y procedimientos contables se indica que el registro contable de las operaciones de la Institución se lleva a cabo de conformidad al procedimiento adoptado de acuerdo a las necesidades de información; las inversiones en valores son valuadas al costo.

En mi opinión, los Estados Financieros que se acompañan presentan razonablemente la situación financiera de la Universidad Autónoma del Estado de Hidalgo, del 1° de Enero al 30 de Noviembre de 2018, el excedente de Ingresos sobre Egresos y su ejercicio presupuestal por el período concluido en esta fecha, de conformidad a la normatividad que le es afecta y preparados sobre bases semejantes a las del período que le antecede.


C.P.C. Luis Enrique Rodríguez Castañeda
Reg. 10265 A.G.A.F.F.
Ced. Prof. No. 1606757
Certificación I.M.C.P. 385


Pachuca de Soto, Hgo.
Diciembre 2018.


Narciso Mendoza No. 303 Col. Morelos C.P. 42040 Pachuca, Hgo.
Tels. (771) 718 70 89 e-mail: proyecciones49@gmail.com www.rcfiscal.com.mx


Estado de Variaciones en la Hacienda Pública/Patrimonio del 1° de Enero al 30 de Noviembre 2018


	Hacienda Pública / Patrimonio Contribuido	Hacienda Pública/Patrimonio Generado de Ejercicios Anteriores	Hacienda Pública/ Patrimonio Generado del Ejercicio	Exceso o Insuficiencia en la Actualización de la Hacienda Pública Patrimonio	TOTAL
Hacienda Pública / Patrimonio Contribuido	\$4,585,570,778.67	0.00	0.00	0.00	\$4,585,570,778.67
Aportaciones	4,585,570,778.67	0.00	0.00	0.00	4,585,570,778.67
Donaciones de Capital	0.00	0.00	0.00	0.00	0.00
Actualización de la Hacienda Pública/Patrimonio	0.00	0.00	0.00	0.00	0.00
Hacienda Pública / Patrimonio Generado	0.00	\$785,973,601.55	\$313,688,619.72	0.00	\$1,099,662,221.27
Resultado del Ejercicio: (Ahorro/Desahorro)	0.00	0.00	313,688,619.72	0.00	313,688,619.72
Resultado de ejercicios anteriores	0.00	743,330,155.15	0.00	0.00	743,330,155.15
Revalúos	0.00	42,643,446.40	0.00	0.00	42,643,446.40
Reservas	0.00	0.00	0.00	0.00	0.00
Rectificaciones de resultados de ejercicios anteriores	0.00	0.00	0.00	0.00	0.00
Exceso o Insuficiencia en la Actualización de la Hacienda Pública / Patrimonio	0.00	0.00	0.00	0.00	0.00
Resultado por posición monetaria	0.00	0.00	0.00	0.00	0.00
Resultado por tenencia de activos no monetarios	0.00	0.00	0.00	0.00	0.00
Hacienda Pública/Patrimonio Neto Final de Diciembre 2017	\$4,585,570,778.67	\$785,973,601.55	\$313,688,619.72	0.00	\$5,685,232,999.93
Cambios en la Hacienda Pública / Patrimonio Contribuido	0.00	0.00	0.00	0.00	0.00
Aportaciones	0.00	0.00	0.00	0.00	0.00
Donaciones de Capital	0.00	0.00	0.00	0.00	0.00
Actualización de la Hacienda Pública/Patrimonio	0.00	0.00	0.00	0.00	0.00
Variaciones de la Hacienda Pública/Patrimonio Generado	0.00	\$300,251,507.30	\$307,810,514.23	0.00	\$608,062,021.53
Resultados del Ejercicio (Ahorro/Desahorro)	0.00	0.00	621,499,133.95	0.00	621,499,133.95
Resultados de ejercicios anteriores	0.00	300,251,507.30	-313,688,619.72	0.00	-13,437,112.42
Revalúos	0.00	0.00	0.00	0.00	0.00
Reservas	0.00	0.00	0.00	0.00	0.00
Rectificaciones de resultados de ejercicios anteriores	0.00	0.00	0.00	0.00	0.00
Cambio en el Exceso o Insuficiencia en la Actualización de la Hacienda Pública / Patrimonio	0.00	0.00	0.00	0.00	0.00
Resultado por posición monetaria	0.00	0.00	0.00	0.00	0.00
Resultado por tenencia de activos no monetarios	0.00	0.00	0.00	0.00	0.00
Hacienda Pública/Patrimonio Neto Final de Noviembre 2018	\$4,585,570,778.67	\$1,086,225,108.85	\$621,499,133.95	0.00	\$6,293,295,021.46


Mtro. Adolfo Pontigo Loyola
Rector


C.P.C. Luis Enrique Rodríguez Castañeda
Auditor Externo
Reg. 10265 A.G.A.F.F.
Ced. Prof. No. 1606757
Certificación I.M.C.P. No. 385


L.C. Gabriela Mejía Valencia
Coordinadora de Administración
y Finanzas


L.C. Estela Galindo Ortega
Directora de Recursos
Financieros


C.P. Ramiro Mendoza Cano
Contralor General