



Estado de Situación Financiera al 31 de Julio del 2018

Estado de Actividades del 1° de Enero al 31 de Julio del 2018

	Julio 2018	Diciembre 2017		Julio 2018	Diciembre 2017
ACTIVO			INGRESOS Y OTROS BENEFICIOS		
ACTIVO CIRCULANTE			Ingresos de gestión	\$182,358,154.42	\$223,975,878.21
Efectivo y equivalente	\$1,862,648,506.98	\$101,405,797.83	Impuestos	0.00	0.00
Derechos a recibir efectivo o equivalentes	583,475,338.24	2,073,272,628.43	Cuotas y aportaciones de seguridad social	0.00	0.00
Derechos a recibir bienes o servicios	79,823,745.19	42,023,745.19	Contribuciones de mejoras	0.00	0.00
Inventarios	0.00	0.00	Derechos	0.00	223,310,102.36
Almacenes	0.00	0.00	Productos de tipo corriente	0.00	0.00
Estimación por pérdida o deterioros de activos circulantes	0.00	0.00	Aprovechamientos de tipo corriente	0.00	0.00
Otros activos circulantes	0.00	0.00	Ingresos por ventas de bienes y servicios	182,358,154.42	665,775.85
TOTAL ACTIVO CIRCULANTE	2,525,947,590.41	2,216,702,171.46	Ingresos no comprendidos en las fracciones de la ley de ingresos causados en ejercicios	0.00	0.00
ACTIVO NO CIRCULANTE			Participaciones, aportaciones, transferencias, asignaciones, subsidios y otras	1,370,742,278.86	2,093,329,889.37
Inversiones financieras a largo plazo	1,333,836,487.33	1,138,206,436.96	Participaciones y Aportaciones	86,453,407.56	18,078,273.80
Derechos a recibir efectivo o equivalentes a largo plazo	0.00	0.00	Transferencias, Asignaciones, Subsidios y Otras Ayudas	1,284,288,871.30	2,075,251,615.57
Bienes inmuebles, infraestructura y construcciones en proceso	2,305,677,109.39	2,292,452,529.60	Otros ingresos y beneficios	62,462,976.26	141,953,668.99
Bienes muebles	1,547,449,773.67	1,539,873,452.95	Ingresos financieros	56,210,628.41	100,721,532.56
Activos Intangibles	33,224,447.48	33,712,820.60	Incremento por variación de inventarios	0.00	0.00
Depreciaciones, deterioro y amortización acumulada de bienes	206,334,184.28	150,413,581.65	Disminución del exceso de estimaciones por pérdida o deterioro u obsolescencia	0.00	0.00
Activos Diferidos	0.00	0.00	Disminución del exceso de provisiones	0.00	0.00
Estimación por pérdida o deterioro de activos no circulantes	0.00	0.00	Otros ingresos y beneficios varios	6,252,347.85	41,232,136.43
Otros activos no circulantes	0.00	0.00	TOTAL DE INGRESOS Y OTROS BENEFICIOS	1,615,563,409.54	2,459,259,436.57
TOTAL ACTIVO NO CIRCULANTE	5,013,853,633.59	4,853,831,658.47	GASTOS Y OTRAS PÉRDIDAS		
TOTAL ACTIVO	7,539,801,224.01	7,070,533,829.92	GASTOS DE FUNCIONAMIENTO	944,026,936.11	1,834,415,327.13
PASIVO			Servicios Personales	712,881,239.14	1,403,427,683.85
PASIVO CIRCULANTE			Materiales y suministros	22,421,696.18	122,885,895.82
Cuentas por pagar a corto plazo	131,343,421.41	310,558,448.37	Servicios generales	208,724,000.79	308,101,747.46
Documentos por pagar a corto plazo	0.00	0.00	Transferencias, asignaciones y subsidios y otras ayudas	132,114,979.62	224,818,405.35
Porción a corto plazo de la deuda pública a largo plazo	0.00	0.00	Transferencias internas y asignaciones al sector público	116,444,532.00	183,101,000.54
Títulos y valores a corto plazo	0.00	0.00	Transferencias al resto del sector público	0.00	0.00
Pasivos diferidos a corto plazo	0.00	0.00	Subsidio y subvenciones	0.00	0.00
Fondos y bienes de terceros en garantía y/o administración a corto plazo	1,254,616,161.97	1,074,742,381.62	Ayudas sociales	8,883,359.62	17,358,450.81
Provisiones a corto plazo	0.00	0.00	Pensiones y jubilaciones	0.00	0.00
Otros pasivos a corto plazo	0.00	0.00	Transferencias a fideicomisos, mandatos y otros análogos	0.00	0.00
TOTAL PASIVO CIRCULANTE	1,385,959,583.38	1,385,300,829.99	Transferencias de seguridad social	0.00	0.00
PASIVO NO CIRCULANTE			Donativos	6,787,088.00	24,358,954.00
Cuentas por pagar a largo plazo	0.00	0.00	Transferencias al exterior	0.00	0.00
Documentos por pagar a largo plazo	0.00	0.00	PARTICIPACIONES Y APORTACIONES	0.00	0.00
Deuda pública a largo plazo	0.00	0.00	Participaciones	0.00	0.00
Pasivos diferidos a largo plazo	0.00	0.00	Aportaciones	0.00	0.00
Fondos y bienes de terceros en garantía y/o administración a largo plazo	0.00	0.00	Convenios	0.00	0.00
Provisiones a largo plazo	0.00	0.00	INTERESES, COMISIONES Y OTROS GASTOS DE LA DEUDA PUBLICA	0.00	0.00
TOTAL PASIVO NO CIRCULANTE	0.00	0.00	Intereses de la deuda pública	0.00	0.00
TOTAL PASIVO	1,385,959,583.38	1,385,300,829.99	Comisiones de la deuda pública	0.00	0.00
HACIENDA PÚBLICA/PATRIMONIO			Gastos de la deuda pública	0.00	0.00
HACIENDA PÚBLICA/PATRIMONIO CONTRIBUIDO	4,585,570,778.67	4,585,570,778.67	Costo por Coberturas	0.00	0.00
Aportaciones	4,585,570,778.67	4,585,570,778.67	Ayudas financieras	0.00	0.00
Donaciones de capital	0.00	0.00	OTROS GASTOS Y PERDIDAS EXTRAORDINARIAS	59,662,519.26	86,337,084.36
Actualización de la hacienda pública/Patrimonio	0.00	0.00	Estimaciones, depreciaciones, deterioros, obsolescencias y amortizaciones	55,991,488.85	84,567,720.64
HACIENDA PÚBLICA/PATRIMONIO GENERADO	1,568,270,861.96	1,099,662,221.27	Provisiones	0.00	0.00
Resultados del ejercicio (ahorro/desahorro)	479,758,974.55	313,688,619.72	Disminución de inventarios	0.00	0.00
Resultados de ejercicios anteriores	1,045,868,441.01	743,330,155.15	Aumento por insuficiencia de estimaciones por pérdida o deterioro u obsolescencia	0.00	0.00
Revalúos	42,643,446.40	42,643,446.40	Aumento por insuficiencia de provisiones	0.00	0.00
Reservas	0.00	0.00	Otros gastos	3,671,030.41	1,769,363.73
Rectificaciones de resultados de ejercicios anteriores	0.00	0.00	TOTAL DE GASTOS Y OTRAS PERDIDAS	1,135,804,434.98	2,145,570,816.85
EXCESO O INSUFICIENCIA EN LA ACTUALIZACION DE LA HACIENDA PUBLICA/PATRIMONIO			RESULTADO DEL EJERCICIO (AHORRO/DESAHORRO)	479,758,974.55	313,688,619.72
Resultado por posición monetaria	0.00	0.00			
Resultado por tenencia de activo no monetarios	0.00	0.00			
TOTAL HACIENDA PÚBLICA/PATRIMONIO	6,153,841,640.62	5,685,232,999.93			
TOTAL DEL PASIVO Y HACIENDA PÚBLICA/PATRIMONIO	7,539,801,224.01	7,070,533,829.92			

Estado Analítico del Activo del 1° de Enero al 31 de Julio del 2018

	SALDO INICIAL	CARGOS	ABONOS	SALDO FINAL	FLUJO DEL PERIODO
ACTIVO	\$7,070,533,829.92	\$26,168,244,969.09	\$25,698,977,575.01	\$7,539,801,224.00	\$469,267,394.08
ACTIVO CIRCULANTE	2,216,702,171.46	24,051,550,062.01	23,742,304,643.05	2,525,947,590.41	309,245,418.96
Efectivo y equivalente	101,405,797.83	17,072,131,028.98	15,310,888,319.83	1,862,648,506.98	1,761,242,709.15
Derechos a recibir efectivo o equivalentes	2,073,272,628.43	6,941,619,033.03	8,431,416,323.22	583,475,338.24	-1,489,797,290.19
Derechos a recibir bienes o servicios	42,023,745.19	37,800,000.00	0.00	79,823,745.19	37,800,000.00
Inventarios	0.00	0.00	0.00	0.00	0.00
Almacenes	0.00	0.00	0.00	0.00	0.00
Estimación por pérdida o deterioro de activos	0.00	0.00	0.00	0.00	0.00
Otros activos circulantes	0.00	0.00	0.00	0.00	0.00
ACTIVO NO CIRCULANTE	4,853,831,658.47	2,116,694,907.08	1,956,672,931.96	5,013,853,633.59	160,021,975.12
Inversiones financieras a largo plazo	1,138,206,436.96	1,979,363,004.02	1,783,732,953.65	1,333,836,487.33	195,630,050.37
Derechos a recibir efectivo o equivalentes a largo plazo	0.00	0.00	0.00	0.00	0.00
Bienes inmuebles, infraestructura y construcciones en proceso	2,292,452,529.60	119,299,093.61	106,074,513.82	2,305,677,109.39	13,224,579.79
Bienes muebles	1,539,873,452.95	17,621,454.98	10,045,134.27	1,547,449,773.67	7,576,320.71
Activos intangibles	33,712,820.60	333,822.65	822,195.77	33,224,447.48	-488,373.12
Depreciaciones, deterioro y amortización acumulada	150,413,581.65	77,531.82	55,998,134.45	206,334,184.28	55,920,602.63
Activos Diferidos	0.00	0.00	0.00	0.00	0.00
Estimación por pérdida o deterioro de activos no circulante	0.00	0.00	0.00	0.00	0.00
Otros Activos no Circulantes	0.00	0.00	0.00	0.00	0.00

Estados Financieros

Estado de Cambios en la Situación Financiera del 1° de Enero al 31 de Julio del 2018

Estado de Flujos de Efectivo del 1° de Enero al 31 de Julio del 2018

	Origen	Aplicación	Julio 2018	Diciembre 2017
ACTIVO	\$1,546,206,265.94	\$2,015,473,660.02		
ACTIVO CIRCULANTE	1,489,797,290.19	1,799,042,709.15		
Efectivo y equivalente	0.00	1,761,242,709.15		
Derechos a recibir efectivo o equivalentes	1,489,797,290.19	0.00		
Derechos a recibir bienes o servicios	0.00	37,800,000.00		
Inventarios	0.00	0.00		
Almacenes	0.00	0.00		
Estimación por pérdida o deterioros de activos circulantes	0.00	0.00		
Otros activos circulantes	0.00	0.00		
ACTIVO NO CIRCULANTE	56,408,975.75	216,430,950.87		
Inversiones financieras a largo plazo	0.00	195,630,050.37		
Derechos a recibir efectivo o equivalentes a largo plazo	0.00	0.00		
Bienes inmuebles, infraestructura y construcciones en proceso	0.00	13,224,579.79		
Bienes muebles	0.00	7,576,320.71		
Activos Intangibles	488,373.12	0.00		
Depreciaciones, deterioro y amortización acumulada de bienes	55,920,602.63	0.00		
Activos Diferidos	0.00	0.00		
Estimación por pérdida o deterioro de activos no circulantes	0.00	0.00		
Otros activos no circulantes	0.00	0.00		
PASIVO	179,873,780.35	179,215,026.96		
PASIVO CIRCULANTE	179,873,780.35	179,215,026.96		
Cuentas por pagar a corto plazo	0.00	179,215,026.96		
Documentos por pagar a corto plazo	0.00	0.00		
Porción a corto plazo de la deuda pública a largo plazo	0.00	0.00		
Títulos y valores a corto plazo	0.00	0.00		
Pasivos diferidos a corto plazo	0.00	0.00		
Fondos y bienes de terceros en garantía y/o administración a corto plazo	179,873,780.35	0.00		
Provisiones a corto plazo	0.00	0.00		
Otros pasivos a corto plazo	0.00	0.00		
PASIVO NO CIRCULANTE	0.00	0.00		
Cuentas por pagar a largo plazo	0.00	0.00		
Documentos por pagar a largo plazo	0.00	0.00		
Deuda pública a largo plazo	0.00	0.00		
Pasivos diferidos a largo plazo	0.00	0.00		
Fondos y bienes de terceros en garantía y/o administración a largo plazo	0.00	0.00		
Provisiones a largo plazo	0.00	0.00		
HACIENDA PÚBLICA/PATRIMONIO	479,758,974.55	11,150,333.86		
HACIENDA PÚBLICA/PATRIMONIO CONTRIBUIDO	0.00	0.00		
Aportaciones	0.00	0.00		
Donaciones de capital	0.00	0.00		
Actualización de la hacienda pública/Patrimonio	0.00	0.00		
HACIENDA PÚBLICA/PATRIMONIO GENERADO	479,758,974.55	11,150,333.86		
Resultados del ejercicio (ahorro/desahorro)	479,758,974.55	0.00		
Resultados de ejercicios anteriores	0.00	11,150,333.86		
Revalúos	0.00	0.00		
Reservas	0.00	0.00		
Rectificaciones de resultados de ejercicios anteriores	0.00	0.00		
EXCESO O INSUFICIENCIA EN LA ACTUALIZACIÓN DE LA HACIENDA PÚBLICA/PATRIMONIO	0.00	0.00		
Resultado por posición monetaria	0.00	0.00		
Resultado por tenencia de activo no monetarios	0.00	0.00		

	Origen	Aplicación	Julio 2018	Diciembre 2017
Flujos de Efectivo de las Actividades de Operación				
Origen			\$1,615,563,409.54	\$2,459,259,436.57
Impuestos			0.00	0.00
Cuotas y aportaciones de seguridad social			0.00	0.00
Contribuciones de mejoras			0.00	0.00
Derechos			0.00	223,310,102.36
Productos de tipo corriente			0.00	0.00
Aprovechamientos de tipo corriente			0.00	0.00
Ingresos por ventas de bienes y servicios			182,358,154.42	665,775.85
Ingresos no comprendidos en las fracciones de la ley de ingresos causados en			0.00	0.00
Participaciones y Aportaciones			86,453,407.56	18,078,273.80
Transferencias, Asignaciones, Subsidios y Otras Ayudas			1,284,288,871.30	2,075,251,615.57
Otros Orígenes de Operación			62,462,976.26	141,953,668.99
Aplicación			1,135,804,434.98	2,145,570,816.85
Servicios Personales			712,881,239.14	1,403,427,683.85
Materiales y suministros			22,421,696.18	122,885,895.82
Servicios generales			208,724,000.79	308,101,747.46
Transferencias internas y asignaciones al sector público			116,444,532.00	183,101,000.54
Transferencias al resto del sector público			0.00	0.00
Subsidio y subvenciones			0.00	0.00
Ayudas Sociales			8,883,359.62	17,358,450.81
Pensiones y jubilaciones			0.00	0.00
Transferencias a fideicomisos, mandatos y otros análogos			0.00	0.00
Transferencias a la seguridad social			0.00	0.00
Donativos			6,787,088.00	24,358,954.00
Transferencias al exterior			0.00	0.00
Participaciones			0.00	0.00
Aportaciones			0.00	0.00
Convenios			0.00	0.00
Otras Aplicaciones de Operación			59,662,519.26	86,337,084.36
Flujos Netos de Efectivo de Actividades de Operación			479,758,974.55	313,688,619.72
Flujos de Efectivo de Actividades de Inversión				
Origen			56,408,975.75	84,544,593.59
Bienes inmuebles infraestructura y construcciones en proceso			0.00	0.00
Bienes Muebles			0.00	0.00
Otros Orígenes de Inversión			56,408,975.75	84,544,593.59
Aplicación			20,800,900.50	341,034,247.26
Bienes Inmuebles, Infraestructura y Construcciones en Proceso			13,224,579.79	201,128,228.63
Bienes Muebles			7,576,320.71	137,457,313.97
Otras aplicaciones de Inversión			0.00	2,448,704.65
Flujos Netos de Efectivo de Actividades de Inversión			35,608,075.25	-256,489,653.66
Flujos de Efectivo de Actividades de Financiamiento				
Origen			1,669,671,070.54	214,798,670.57
Endeudamiento Neto			0.00	0.00
Interno			0.00	0.00
Otros Orígenes de Financiamiento			1,669,671,070.54	214,798,670.57
Aplicación			423,795,411.19	300,806,443.56
Servicios de la Deuda			0.00	0.00
Interno			0.00	0.00
Otras Aplicaciones de Financiamiento			423,795,411.19	300,806,443.56
Flujos Netos de Efectivo de Actividades de Financiamiento			1,245,875,659.35	-86,007,772.99
Incremento/Disminución Neta en el Efectivo y Equivalentes			1,761,242,709.15	-28,808,806.94
Efectivo y Equivalentes al Efectivo al 1 de Enero de 2018			101,405,797.83	130,214,604.77
Efectivo y Equivalentes al Efectivo al 31 de Julio de 2018			1,862,648,506.98	101,405,797.83

Estado Analítico de la Deuda y Otros Pasivos del 1° de Enero al 31 de Julio del 2018

	Saldo Inicial del Periodo	Saldo Final del Periodo
DEUDA PÚBLICA		
Corto Plazo		
Deuda Interna	0.00	0.00
Instituciones de Crédito	0.00	0.00
Títulos y Valores	0.00	0.00
Arrendamientos Financieros	0.00	0.00
Deuda externa	0.00	0.00
Organismos Financieros Internacionales	0.00	0.00
Deuda Bilateral	0.00	0.00
Títulos y Valores	0.00	0.00
Arrendamientos Financieros	0.00	0.00
Subtotal a Corto Plazo	0.00	0.00
Largo Plazo		
Deuda Interna	0.00	0.00
Instituciones de Crédito	0.00	0.00
Títulos y Valores	0.00	0.00
Arrendamientos Financieros	0.00	0.00
Deuda externa	0.00	0.00
Organismos Financieros Internacionales	0.00	0.00
Deuda Bilateral	0.00	0.00
Títulos y Valores	0.00	0.00
Arrendamientos Financieros	0.00	0.00
Subtotal a Largo Plazo	0.00	0.00
Otros Pasivos	\$1,385,300,829.99	\$1,385,959,583.38
Total de Deuda y Otros Pasivos	\$1,385,300,829.99	\$1,385,959,583.38

"Bajo protesta de decir verdad declaramos que los Estados Financieros y sus Notas, son razonablemente correctos y son responsabilidad del emisor" Información de la División de Administración y Finanzas.



RC PROYECCIONES FISCALES, S.C.

**Honorable Consejo Universitario
Universidad Autónoma del Estado de Hidalgo**

He examinado el Estado de Situación Financiera de la Universidad Autónoma del Estado de Hidalgo del 1° de Enero al 31 de Julio de 2018, y los correspondientes estados: Estado de Actividades, Estado de Flujos de Efectivo, Estado Analítico del Activo, Estado de Cambios en la Situación Financiera, Estado de Variaciones en la Hacienda Pública/Patrimonio así como el Estado Analítico de la Deuda y Otros Pasivos que le son relativos. Los mencionados Estados Financieros son responsabilidad de la Administración de la Institución.

Mis exámenes fueron practicados de acuerdo con las Normas de Auditoría Generalmente aceptadas y Normas de Auditoría Pública, los trabajos de Auditoría fueron planeados y realizados de tal manera que nos permite obtener una seguridad razonable de que los Estados Financieros no contienen errores u omisiones importantes y de que están preparados de acuerdo con las prácticas contables de las Instituciones Públicas Autónomas de Educación Superior.

La Auditoría consiste en el examen de todas y cada una de las pólizas y comprobantes que soportan las cifras y registros de contabilidad y otros procedimientos de Auditoría que consideré necesarios para sustentar mi opinión.

En la nota número dos a los Estados financieros, referentes a las principales políticas y procedimientos contables se indica que el registro contable de las operaciones de la Institución se lleva a cabo de conformidad al procedimiento adoptado de acuerdo a las necesidades de información; las inversiones en valores son valuadas al costo.

En mi opinión, los Estados Financieros que se acompañan presentan razonablemente la situación financiera de la Universidad Autónoma del Estado de Hidalgo, del 1° de Enero al 31 de Julio de 2018, el excedente de Ingresos sobre Egresos y su ejercicio presupuestal por el período concluido en esta fecha, de conformidad a la normatividad que le es afecta y preparados sobre bases semejantes a las del período que le antecede.


C.P.C. Luis Enrique Rodríguez Castañeda
Reg. 10265 A.G.A.F.F.
Ced. Prof. No. 1606757
Certificación I.M.C.P. 385


Pachuca de Soto, Hgo.
Agosto 2018


Narciso Mendoza No. 303 Col. Morelos C.P. 42040 Pachuca, Hgo.
Tels. (771) 718 70 89 e-mail: proyecciones49@gmail.com www.refiscal.com.mx


Estado de Variaciones en la Hacienda Pública/Patrimonio del 1° de Enero al 31 de Julio 2018


	Hacienda Pública / Patrimonio Contribuido	Hacienda Pública/Patrimonio Generado de Ejercicios Anteriores	Hacienda Pública/ Patrimonio Generado del Ejercicio	Exceso o Insuficiencia en la Actualización de la Hacienda Pública Patrimonio	TOTAL
Hacienda Pública / Patrimonio Contribuido	\$4,585,570,778.67	0.00	0.00	0.00	\$4,585,570,778.67
Aportaciones	4,585,570,778.67	0.00	0.00	0.00	4,585,570,778.67
Donaciones de Capital	0.00	0.00	0.00	0.00	0.00
Actualización de la Hacienda Pública/Patrimonio	0.00	0.00	0.00	0.00	0.00
Hacienda Pública / Patrimonio Generado	0.00	\$785,973,601.55	\$313,688,619.72	0.00	\$1,099,662,221.27
Resultado del Ejercicio: (Ahorro/Desahorro)	0.00	0.00	313,688,619.72	0.00	313,688,619.72
Resultado de ejercicios anteriores	0.00	743,330,155.15	0.00	0.00	743,330,155.15
Revalúos	0.00	42,643,446.40	0.00	0.00	42,643,446.40
Reservas	0.00	0.00	0.00	0.00	0.00
Rectificaciones de resultados de ejercicios anteriores	0.00	0.00	0.00	0.00	0.00
Exceso o Insuficiencia en la Actualización de la Hacienda Pública / Patrimonio	0.00	0.00	0.00	0.00	0.00
Resultado por posición monetaria	0.00	0.00	0.00	0.00	0.00
Resultado por tenencia de activos no monetarios	0.00	0.00	0.00	0.00	0.00
Hacienda Pública/Patrimonio Neto Final de Diciembre 2017	\$4,585,570,778.67	\$785,973,601.55	\$313,688,619.72	0.00	\$5,685,232,999.93
Cambios en la Hacienda Pública / Patrimonio Contribuido	0.00	0.00	0.00	0.00	0.00
Aportaciones	0.00	0.00	0.00	0.00	0.00
Donaciones de Capital	0.00	0.00	0.00	0.00	0.00
Actualización de la Hacienda Pública/Patrimonio	0.00	0.00	0.00	0.00	0.00
Variaciones de la Hacienda Pública/Patrimonio Generado	0.00	\$302,538,285.86	\$166,070,354.83	0.00	\$468,608,640.69
Resultados del Ejercicio (Ahorro/Desahorro)	0.00	0.00	479,758,974.55	0.00	479,758,974.55
Resultados de ejercicios anteriores	0.00	302,538,285.86	-313,688,619.72	0.00	-11,150,333.86
Revalúos	0.00	0.00	0.00	0.00	0.00
Reservas	0.00	0.00	0.00	0.00	0.00
Rectificaciones de resultados de ejercicios anteriores	0.00	0.00	0.00	0.00	0.00
Exceso o Insuficiencia en la Actualización de la Hacienda Pública / Patrimonio	0.00	0.00	0.00	0.00	0.00
Resultado por posición monetaria	0.00	0.00	0.00	0.00	0.00
Resultado por tenencia de activos no monetarios	0.00	0.00	0.00	0.00	0.00
Hacienda Pública/Patrimonio Neto Final de Julio 2018	\$4,585,570,778.67	\$1,088,511,887.41	\$479,758,974.55	0.00	\$6,153,841,640.62


Mtro. Adolfo Pontigo Loyola
Rector


C.P.C. Luis Enrique Rodríguez Castañeda
Auditor Externo
Reg. 10265 A.G.A.F.F.
Ced. Prof. No. 1606757
Certificación I.M.C.P. No. 385


Coordinadora de la División de
Administración
y Finanzas


L.C. Estela Galindo
Ortega
Directora de Recursos
Financieros


C.P. Ramiro Mendoza Cano
Contralor General