



# UNIVERSIDAD AUTÓNOMA DEL ESTADO DE HIDALGO

Estado de Situación Financiera al 31 de Agosto del 2018

Estado de Actividades del 1° de Enero al 31 de Agosto del 2018

	Agosto 2018	Diciembre 2017		Agosto 2018	Diciembre 2017
<b>ACTIVO</b>			<b>INGRESOS Y OTROS BENEFICIOS</b>		
<b>ACTIVO CIRCULANTE</b>			<b>Ingresos de gestión</b>	\$208,029,925.71	\$223,975,878.21
Efectivo y equivalente	\$1,843,418,806.52	\$101,405,797.83	Impuestos	0.00	0.00
Derechos a recibir efectivo o equivalentes	626,368,907.52	2,073,272,628.43	Cuotas y aportaciones de seguridad social	0.00	0.00
Derechos a recibir bienes o servicios	87,823,745.19	42,023,745.19	Contribuciones de mejoras	0.00	0.00
Inventarios	0.00	0.00	Derechos	0.00	223,310,102.36
Almacenes	0.00	0.00	Productos de tipo corriente	0.00	0.00
Estimación por pérdida o deterioros de activos circulantes	0.00	0.00	Aprovechamientos de tipo corriente	0.00	0.00
Otros activos circulantes	0.00	0.00	Ingresos por ventas de bienes y servicios	208,029,925.71	665,775.85
<b>TOTAL ACTIVO CIRCULANTE</b>	<b>2,557,611,459.23</b>	<b>2,216,702,171.46</b>	Ingresos no comprendidos en las fracciones de la ley de ingresos causados en ejercicios	0.00	0.00
<b>ACTIVO NO CIRCULANTE</b>			<b>Participaciones, aportaciones, transferencias, asignaciones, subsidios y otras</b>	<b>1,557,276,267.75</b>	<b>2,093,329,889.37</b>
Inversiones financieras a largo plazo	1,329,995,285.47	1,138,206,436.96	Participaciones y Aportaciones	87,649,922.56	18,078,273.80
Derechos a recibir efectivo o equivalentes a largo plazo	0.00	0.00	Transferencias, Asignaciones, Subsidios y Otras Ayudas	1,469,626,345.19	2,075,251,615.57
Bienes inmuebles, infraestructura y construcciones en proceso	2,328,373,708.64	2,292,452,529.60	<b>Otros ingresos y beneficios</b>	<b>67,193,616.81</b>	<b>141,953,668.99</b>
Bienes muebles	1,550,633,971.86	1,539,873,452.95	Ingresos financieros	60,184,297.23	100,721,532.56
Activos Intangibles	33,328,860.08	33,712,820.60	Incremento por variación de inventarios	0.00	0.00
Depreciaciones, deterioro y amortización acumulada de bienes	206,334,184.28	150,413,581.65	Disminución del exceso de estimaciones por pérdida o deterioro u obsolescencia	0.00	0.00
Activos Diferidos	0.00	0.00	Disminución del exceso de provisiones	0.00	0.00
Estimación por pérdida o deterioro de activos no circulantes	0.00	0.00	Otros ingresos y beneficios varios	7,009,319.58	41,232,136.43
Otros activos no circulantes	0.00	0.00	<b>TOTAL DE INGRESOS Y OTROS BENEFICIOS</b>	<b>1,832,499,810.27</b>	<b>2,459,259,436.57</b>
<b>TOTAL ACTIVO NO CIRCULANTE</b>	<b>5,035,997,641.77</b>	<b>4,853,831,658.47</b>	<b>GASTOS Y OTRAS PÉRDIDAS</b>		
<b>TOTAL ACTIVO</b>	<b>7,593,609,101.01</b>	<b>7,070,533,829.92</b>	<b>GASTOS DE FUNCIONAMIENTO</b>	<b>1,083,118,919.32</b>	<b>1,834,415,327.13</b>
<b>PASIVO</b>			Servicios Personales	819,525,656.90	1,403,427,683.85
<b>PASIVO CIRCULANTE</b>			Materiales y suministros	29,064,053.26	122,885,895.82
Cuentas por pagar a corto plazo	124,327,523.61	310,558,448.37	Servicios generales	234,529,209.16	308,101,747.46
Documentos por pagar a corto plazo	0.00	0.00	<b>Transferencias, asignaciones y subsidios y otras ayudas</b>	<b>147,254,019.25</b>	<b>224,818,405.35</b>
Porción a corto plazo de la deuda pública a largo plazo	0.00	0.00	Transferencias internas y asignaciones al sector público	128,503,136.00	183,101,000.54
Títulos y valores a corto plazo	0.00	0.00	Transferencias al resto del sector público	0.00	0.00
Pasivos diferidos a corto plazo	0.00	0.00	Subsidio y subvenciones	0.00	0.00
Fondos y bienes de terceros en garantía y/o administración a corto plazo	1,252,668,364.02	1,074,742,381.62	Ayudas sociales	10,995,011.25	17,358,450.81
Provisiones a corto plazo	0.00	0.00	Pensiones y jubilaciones	0.00	0.00
Otros pasivos a corto plazo	0.00	0.00	Transferencias a fideicomisos, mandatos y otros análogos	0.00	0.00
<b>TOTAL PASIVO CIRCULANTE</b>	<b>1,376,995,887.63</b>	<b>1,385,300,829.99</b>	Transferencias de seguridad social	0.00	0.00
<b>PASIVO NO CIRCULANTE</b>			Donativos	7,755,872.00	24,358,954.00
Cuentas por pagar a largo plazo	0.00	0.00	Transferencias al exterior	0.00	0.00
Documentos por pagar a largo plazo	0.00	0.00	<b>PARTICIPACIONES Y APORTACIONES</b>	<b>0.00</b>	<b>0.00</b>
Deuda pública a largo plazo	0.00	0.00	Participaciones	0.00	0.00
Pasivos diferidos a largo plazo	0.00	0.00	Aportaciones	0.00	0.00
Fondos y bienes de terceros en garantía y/o administración a largo plazo	0.00	0.00	Convenios	0.00	0.00
Provisiones a largo plazo	0.00	0.00	<b>INTERESES, COMISIONES Y OTROS GASTOS DE LA DEUDA PÚBLICA</b>	<b>0.00</b>	<b>0.00</b>
<b>TOTAL PASIVO NO CIRCULANTE</b>	<b>0.00</b>	<b>0.00</b>	Intereses de la deuda pública	0.00	0.00
<b>TOTAL PASIVO</b>	<b>1,376,995,887.63</b>	<b>1,385,300,829.99</b>	Comisiones de la deuda pública	0.00	0.00
<b>HACIENDA PÚBLICA/PATRIMONIO</b>			Gastos de la deuda pública	0.00	0.00
<b>HACIENDA PÚBLICA/PATRIMONIO CONTRIBUIDO</b>	<b>4,585,570,778.67</b>	<b>4,585,570,778.67</b>	Costo por Coberturas	0.00	0.00
Aportaciones	4,585,570,778.67	4,585,570,778.67	Apoys financieros	0.00	0.00
Donaciones de capital	0.00	0.00	<b>OTROS GASTOS Y PERDIDAS EXTRAORDINARIAS</b>	<b>59,662,519.15</b>	<b>86,337,084.36</b>
Actualización de la hacienda pública/Patrimonio	0.00	0.00	Estimaciones, depreciaciones, deterioros, obsolescencias y amortizaciones	55,991,488.85	84,567,720.64
<b>HACIENDA PÚBLICA/PATRIMONIO GENERADO</b>	<b>1,631,042,434.71</b>	<b>1,099,662,221.27</b>	Provisiones	0.00	0.00
Resultados del ejercicio (ahorro/desahorro)	542,464,352.55	313,688,619.72	Disminución de inventarios	0.00	0.00
Resultados de ejercicios anteriores	1,045,934,635.77	743,330,155.15	Aumento por insuficiencia de estimaciones por pérdida o deterioro u obsolescencia	0.00	0.00
Revalúos	42,643,446.40	42,643,446.40	Aumento por insuficiencia de provisiones	0.00	0.00
Reservas	0.00	0.00	Otros gastos	3,671,030.30	1,769,363.73
Rectificaciones de resultados de ejercicios anteriores	0.00	0.00	<b>TOTAL DE GASTOS Y OTRAS PERDIDAS</b>	<b>1,290,035,457.72</b>	<b>2,145,570,816.85</b>
<b>EXCESO O INSUFICIENCIA EN LA ACTUALIZACION DE LA HACIENDA PÚBLICA/PATRIMONIO</b>	<b>0.00</b>	<b>0.00</b>	<b>RESULTADO DEL EJERCICIO (AHORRO/DESAHORRO)</b>	<b>542,464,352.55</b>	<b>313,688,619.72</b>
Resultado por posición monetaria	0.00	0.00			
Resultado por tenencia de activo no monetarios	0.00	0.00			
<b>TOTAL HACIENDA PÚBLICA/PATRIMONIO</b>	<b>6,216,613,213.38</b>	<b>5,685,232,999.93</b>			
<b>TOTAL DEL PASIVO Y HACIENDA PÚBLICA/PATRIMONIO</b>	<b>7,593,609,101.01</b>	<b>7,070,533,829.92</b>			

Estado Analítico del Activo del 1° de Enero al 31 de Agosto del 2018

	SALDO INICIAL	CARGOS	ABONOS	SALDO FINAL	FLUJO DEL PERIODO
<b>ACTIVO</b>	\$7,070,533,829.92	\$28,287,132,241.43	\$27,764,056,970.35	\$7,593,609,101.00	\$523,075,271.08
<b>ACTIVO CIRCULANTE</b>	<b>2,216,702,171.46</b>	<b>25,239,181,156.00</b>	<b>24,898,271,868.22</b>	<b>2,557,611,459.23</b>	<b>340,909,287.77</b>
Efectivo y equivalente	101,405,797.83	17,771,408,021.79	16,029,395,013.11	1,843,418,806.52	1,742,013,008.69
Derechos a recibir efectivo o equivalentes	2,073,272,628.43	7,421,973,134.20	8,868,876,855.12	626,368,907.52	-1,446,903,720.91
Derechos a recibir bienes o servicios	42,023,745.19	45,800,000.00	0.00	87,823,745.19	45,800,000.00
Inventarios	0.00	0.00	0.00	0.00	0.00
Almacenes	0.00	0.00	0.00	0.00	0.00
Estimación por pérdida o deterioro de activos	0.00	0.00	0.00	0.00	0.00
Otros activos circulantes	0.00	0.00	0.00	0.00	0.00
<b>ACTIVO NO CIRCULANTE</b>	<b>4,853,831,658.47</b>	<b>3,047,951,085.44</b>	<b>2,865,785,102.13</b>	<b>5,035,997,641.77</b>	<b>182,165,983.31</b>
Inversiones financieras a largo plazo	1,138,206,436.96	2,884,633,972.33	2,692,845,123.82	1,329,995,285.47	191,788,848.51
Derechos a recibir efectivo o equivalentes a largo plazo	0.00	0.00	0.00	0.00	0.00
Bienes inmuebles, infraestructura y construcciones en proceso	2,292,452,529.60	141,995,692.86	106,074,513.82	2,328,373,708.64	35,921,179.04
Bienes muebles	1,539,873,452.95	20,805,653.17	10,045,134.27	1,550,633,971.86	10,760,518.90
Activos intangibles	33,712,820.60	438,235.25	822,195.77	33,328,860.08	-383,960.52
Depreciaciones, deterioro y amortización acumulada	150,413,581.65	77,531.82	55,998,134.45	206,334,184.28	55,920,602.63
Activos Diferidos	0.00	0.00	0.00	0.00	0.00
Estimación por pérdida o deterioro de activos no circulante	0.00	0.00	0.00	0.00	0.00
Otros Activos no Circulantes	0.00	0.00	0.00	0.00	0.00

# Estados Financieros

Estado de Cambios en la Situación Financiera del 1° de Enero al 31 de Agosto del 2018

Estado de Flujos de Efectivo del 1° de Enero al 31 de Agosto del 2018

	Origen	Aplicación	Agosto 2018	Diciembre 2017
<b>ACTIVO</b>	\$1,503,208,284.06	\$2,026,283,555.14		
<b>ACTIVO CIRCULANTE</b>	1,446,903,720.91	1,787,813,008.69		
Efectivo y equivalente	0.00	1,742,013,008.69		
Derechos a recibir efectivo o equivalentes	1,446,903,720.91	0.00		
Derechos a recibir bienes o servicios	0.00	45,800,000.00		
Inventarios	0.00	0.00		
Almacenes	0.00	0.00		
Estimación por pérdida o deterioros de activos circulantes	0.00	0.00		
Otros activos circulantes	0.00	0.00		
<b>ACTIVO NO CIRCULANTE</b>	56,304,563.15	238,470,546.45		
Inversiones financieras a largo plazo	0.00	191,788,848.51		
Derechos a recibir efectivo o equivalentes a largo plazo	0.00	0.00		
Bienes inmuebles, infraestructura y construcciones en proceso	0.00	35,921,179.04		
Bienes muebles	0.00	10,760,518.90		
Activos Intangibles	383,960.52	0.00		
Depreciaciones, deterioro y amortización acumulada de bienes	55,920,602.63	0.00		
Activos Diferidos	0.00	0.00		
Estimación por pérdida o deterioro de activos no circulantes	0.00	0.00		
Otros activos no circulantes	0.00	0.00		
<b>PASIVO</b>	177,925,982.40	186,230,924.77		
<b>PASIVO CIRCULANTE</b>	177,925,982.40	186,230,924.77		
Cuentas por pagar a corto plazo	0.00	186,230,924.77		
Documentos por pagar a corto plazo	0.00	0.00		
Porción a corto plazo de la deuda pública a largo plazo	0.00	0.00		
Títulos y valores a corto plazo	0.00	0.00		
Pasivos diferidos a corto plazo	0.00	0.00		
Fondos y bienes de terceros en garantía y/o administración a corto plazo	177,925,982.40	0.00		
Provisiones a corto plazo	0.00	0.00		
Otros pasivos a corto plazo	0.00	0.00		
<b>PASIVO NO CIRCULANTE</b>	0.00	0.00		
Cuentas por pagar a largo plazo	0.00	0.00		
Documentos por pagar a largo plazo	0.00	0.00		
Deuda pública a largo plazo	0.00	0.00		
Pasivos diferidos a largo plazo	0.00	0.00		
Fondos y bienes de terceros en garantía y/o administración a largo plazo	0.00	0.00		
Provisiones a largo plazo	0.00	0.00		
<b>HACIENDA PÚBLICA/PATRIMONIO</b>	542,464,352.55	11,084,139.10		
<b>HACIENDA PÚBLICA/PATRIMONIO CONTRIBUIDO</b>	0.00	0.00		
Aportaciones	0.00	0.00		
Donaciones de capital	0.00	0.00		
Actualización de la hacienda pública/Patrimonio	0.00	0.00		
<b>HACIENDA PÚBLICA/PATRIMONIO GENERADO</b>	542,464,352.55	11,084,139.10		
Resultados del ejercicio (ahorro/desahorro)	542,464,352.55	0.00		
Resultados de ejercicios anteriores	0.00	11,084,139.10		
Revalúos	0.00	0.00		
Reservas	0.00	0.00		
Rectificaciones de resultados de ejercicios anteriores	0.00	0.00		
<b>EXCESO O INSUFICIENCIA EN LA ACTUALIZACIÓN DE LA HACIENDA PÚBLICA/PATRIMONIO</b>	0.00	0.00		
Resultado por posición monetaria	0.00	0.00		
Resultado por tenencia de activo no monetarios	0.00	0.00		

	Agosto 2018	Diciembre 2017
<b>Flujos de Efectivo de las Actividades de Operación</b>		
<b>Origen</b>	\$1,832,499,810.27	\$2,459,259,436.57
Impuestos	0.00	0.00
Cuotas y aportaciones de seguridad social	0.00	0.00
Contribuciones de mejoras	0.00	0.00
Derechos	0.00	223,310,102.36
Productos de tipo corriente	0.00	0.00
Aprovechamientos de tipo corriente	0.00	0.00
Ingresos por ventas de bienes y servicios	208,029,925.71	665,775.85
Ingresos no comprendidos en las fracciones de la ley de ingresos causados en	0.00	0.00
Participaciones y Aportaciones	87,649,922.56	18,078,273.80
Transferencias, Asignaciones, Subsidios y Otras Ayudas	1,469,626,345.19	2,075,251,615.57
Otros Orígenes de Operación	67,193,616.81	141,953,668.99
<b>Aplicación</b>	1,290,035,457.72	2,145,570,816.85
Servicios Personales	819,525,656.90	1,403,427,683.85
Materiales y suministros	29,064,053.26	122,885,895.82
Servicios generales	234,529,209.16	308,101,747.46
Transferencias internas y asignaciones al sector público	128,503,136.00	183,101,000.54
Transferencias al resto del sector público	0.00	0.00
Subsidio y subvenciones	0.00	0.00
Ayudas Sociales	10,995,011.25	17,358,450.81
Pensiones y jubilaciones	0.00	0.00
Transferencias a fideicomisos, mandatos y otros análogos	0.00	0.00
Transferencias a la seguridad social	0.00	0.00
Donativos	7,755,872.00	24,358,954.00
Transferencias al exterior	0.00	0.00
Participaciones	0.00	0.00
Aportaciones	0.00	0.00
Convenios	0.00	0.00
Otras Aplicaciones de Operación	59,662,519.15	86,337,084.36
<b>Flujos Netos de Efectivo de Actividades de Operación</b>	542,464,352.55	313,688,619.72
<b>Flujos de Efectivo de Actividades de Inversión</b>		
<b>Origen</b>	56,304,563.15	84,544,593.59
Bienes inmuebles infraestructura y construcciones en proceso	0.00	0.00
Bienes Muebles	0.00	0.00
Otros Orígenes de Inversión	56,304,563.15	84,544,593.59
<b>Aplicación</b>	46,681,697.94	341,034,247.26
Bienes Inmuebles, Infraestructura y Construcciones en Proceso	35,921,179.04	201,128,228.63
Bienes Muebles	10,760,518.90	137,457,313.97
Otras aplicaciones de Inversión	0.00	2,448,704.65
<b>Flujos Netos de Efectivo de Actividades de Inversión</b>	9,622,865.20	-256,489,653.66
<b>Flujos de Efectivo de Actividades de Financiamiento</b>		
<b>Origen</b>	1,624,829,703.31	214,798,670.57
Endeudamiento Neto	0.00	0.00
Interno	0.00	0.00
Otros Orígenes de Financiamiento	1,624,829,703.31	214,798,670.57
<b>Aplicación</b>	434,903,912.38	300,806,443.56
Servicios de la Deuda	0.00	0.00
Interno	0.00	0.00
Otras Aplicaciones de Financiamiento	434,903,912.38	300,806,443.56
<b>Flujos Netos de Efectivo de Actividades de Financiamiento</b>	1,189,925,790.93	-86,007,772.99
<b>Incremento/Disminución Neta en el Efectivo y Equivalentes</b>	1,742,013,008.69	-28,808,806.94
<b>Efectivo y Equivalentes al Efectivo al 1 de Enero de 2018</b>	101,405,797.83	130,214,604.77
<b>Efectivo y Equivalentes al Efectivo al 31 de Agosto de 2018</b>	1,843,418,806.52	101,405,797.83

Estado Analítico de la Deuda y Otros Pasivos del 1° de Enero al 31 de Agosto del 2018

	Saldo Inicial del Periodo	Saldo Final del Periodo
<b>DEUDA PÚBLICA</b>		
<b>Corto Plazo</b>		
Deuda Interna	0.00	0.00
Instituciones de Crédito	0.00	0.00
Títulos y Valores	0.00	0.00
Arrendamientos Financieros	0.00	0.00
Deuda externa	0.00	0.00
Organismos Financieros Internacionales	0.00	0.00
Deuda Bilateral	0.00	0.00
Títulos y Valores	0.00	0.00
Arrendamientos Financieros	0.00	0.00
<b>Subtotal a Corto Plazo</b>	0.00	0.00
<b>Largo Plazo</b>		
Deuda Interna	0.00	0.00
Instituciones de Crédito	0.00	0.00
Títulos y Valores	0.00	0.00
Arrendamientos Financieros	0.00	0.00
Deuda externa	0.00	0.00
Organismos Financieros Internacionales	0.00	0.00
Deuda Bilateral	0.00	0.00
Títulos y Valores	0.00	0.00
Arrendamientos Financieros	0.00	0.00
<b>Subtotal a Largo Plazo</b>	0.00	0.00
<b>Otros Pasivos</b>	\$1,385,300,829.99	\$1,376,995,887.63
<b>Total de Deuda y Otros Pasivos</b>	\$1,385,300,829.99	\$1,376,995,887.63

"Bajo protesta de decir verdad declaramos que los Estados Financieros y sus Notas, son razonablemente correctos y son responsabilidad del emisor" Información de la División de Administración y Finanzas.



**RC PROYECCIONES FISCALES, S.C.**

**Honorable Consejo Universitario  
Universidad Autónoma del Estado de Hidalgo**


He examinado el Estado de Situación Financiera de la Universidad Autónoma del Estado de Hidalgo del 1° de Enero al 31 de Agosto de 2018, y los correspondientes estados: Estado de Actividades, Estado de Flujos de Efectivo, Estado Análítico del Activo, Estado de Cambios en la Situación Financiera, Estado de Variaciones en la Hacienda Pública/Patrimonio así como el Estado Análítico de la Deuda y Otros Pasivos que le son relativos. Los mencionados Estados Financieros son responsabilidad de la Administración de la Institución.

Mis exámenes fueron practicados de acuerdo con las Normas de Auditoría Generalmente aceptadas y Normas de Auditoría Pública, los trabajos de Auditoría fueron planeados y realizados de tal manera que nos permite obtener una seguridad razonable de que los Estados Financieros no contienen errores u omisiones importantes y de que están preparados de acuerdo con las prácticas contables de las Instituciones Públicas Autónomas de Educación Superior.

La Auditoría consiste en el examen de todas y cada una de las pólizas y comprobantes que soportan las cifras y registros de contabilidad y otros procedimientos de Auditoría que consideré necesarios para sustentar mi opinión.

En la nota número dos a los Estados financieros, referentes a las principales políticas y procedimientos contables se indica que el registro contable de las operaciones de la institución se lleva a cabo de conformidad al procedimiento adoptado de acuerdo a las necesidades de información; las inversiones en valores son valuadas al costo.

En mi opinión, los Estados Financieros que se acompañan presentan razonablemente la situación financiera de la Universidad Autónoma del Estado de Hidalgo, del 1° de Enero al 31 de Agosto de 2018, el excedente de Ingresos sobre Egresos y su ejercicio presupuestal por el período concluido en esta fecha, de conformidad a la normatividad que le es afecta y preparados sobre bases semejantes a las del período que le antecede.

  
C.P.C. Luis Enrique Rodríguez Castañeda  
Reg. 10265 A.G.A.F.F.  
Ced. Prof. No. 1606757  
Certificación I.M.C.P. 385


Pachuca de Soto, Hgo.  
Septiembre 2018


Narciso Mendoza No. 303 Col. Morales C.P. 42040 Pachuca, Hgo.  
Tels. (771) 718 70 89 e-mail: proyecciones49@gmail.com www.rcfiscal.com.mx


## Estado de Variaciones en la Hacienda Pública/Patrimonio del 1° de Enero al 31 de Agosto 2018


	Hacienda Pública / Patrimonio Contribuido	Hacienda Pública/Patrimonio Generado de Ejercicios Anteriores	Hacienda Pública/ Patrimonio Generado del Ejercicio	Exceso o Insuficiencia en la Actualización de la Hacienda Pública Patrimonio	TOTAL
<b>Hacienda Pública / Patrimonio Contribuido</b>	<b>\$4,585,570,778.67</b>	<b>0.00</b>	<b>0.00</b>	<b>0.00</b>	<b>\$4,585,570,778.67</b>
Aportaciones	4,585,570,778.67	0.00	0.00	0.00	4,585,570,778.67
Donaciones de Capital	0.00	0.00	0.00	0.00	0.00
Actualización de la Hacienda Pública/Patrimonio	0.00	0.00	0.00	0.00	0.00
<b>Hacienda Pública / Patrimonio Generado</b>	<b>0.00</b>	<b>\$785,973,601.55</b>	<b>\$313,688,619.72</b>	<b>0.00</b>	<b>\$1,099,662,221.27</b>
Resultado del Ejercicio: (Ahorro/Desahorro)	0.00	0.00	313,688,619.72	0.00	313,688,619.72
Resultado de ejercicios anteriores	0.00	743,330,155.15	0.00	0.00	743,330,155.15
Revalúos	0.00	42,643,446.40	0.00	0.00	42,643,446.40
Reservas	0.00	0.00	0.00	0.00	0.00
Rectificaciones de resultados de ejercicios anteriores	0.00	0.00	0.00	0.00	0.00
<b>Exceso o Insuficiencia en la Actualización de la Hacienda Pública / Patrimonio</b>	<b>0.00</b>	<b>0.00</b>	<b>0.00</b>	<b>0.00</b>	<b>0.00</b>
Resultado por posición monetaria	0.00	0.00	0.00	0.00	0.00
Resultado por tenencia de activos no monetarios	0.00	0.00	0.00	0.00	0.00
<b>Hacienda Pública/Patrimonio Neto Final de Diciembre 2017</b>	<b>\$4,585,570,778.67</b>	<b>\$785,973,601.55</b>	<b>\$313,688,619.72</b>	<b>0.00</b>	<b>\$5,685,232,999.93</b>
<b>Cambios en la Hacienda Pública / Patrimonio Contribuido</b>	<b>0.00</b>	<b>0.00</b>	<b>0.00</b>	<b>0.00</b>	<b>0.00</b>
Aportaciones	0.00	0.00	0.00	0.00	0.00
Donaciones de Capital	0.00	0.00	0.00	0.00	0.00
Actualización de la Hacienda Pública/Patrimonio	0.00	0.00	0.00	0.00	0.00
<b>Variaciones de la Hacienda Pública/Patrimonio Generado</b>	<b>0.00</b>	<b>\$302,604,480.62</b>	<b>\$228,775,732.83</b>	<b>0.00</b>	<b>\$531,380,213.45</b>
Resultados del Ejercicio (Ahorro/Desahorro)	0.00	0.00	542,464,352.55	0.00	542,464,352.55
Resultados de ejercicios anteriores	0.00	302,604,480.62	-313,688,619.72	0.00	-11,084,139.10
Revalúos	0.00	0.00	0.00	0.00	0.00
Reservas	0.00	0.00	0.00	0.00	0.00
Rectificaciones de resultados de ejercicios anteriores	0.00	0.00	0.00	0.00	0.00
<b>Cambio en el Exceso o Insuficiencia en la Actualización de la Hacienda Pública / Patrimonio</b>	<b>0.00</b>	<b>0.00</b>	<b>0.00</b>	<b>0.00</b>	<b>0.00</b>
Resultado por posición monetaria	0.00	0.00	0.00	0.00	0.00
Resultado por tenencia de activos no monetarios	0.00	0.00	0.00	0.00	0.00
<b>Hacienda Pública/Patrimonio Neto Final de Agosto 2018</b>	<b>\$4,585,570,778.67</b>	<b>\$1,088,578,082.17</b>	<b>\$542,464,352.55</b>	<b>0.00</b>	<b>\$6,216,613,213.38</b>

  
Mtro. Adolfo Pontigo Loyola  
Rector

  
C.P.C. Luis Enrique Rodríguez Castañeda  
Auditor Externo  
Reg. 10265 A.G.A.F.F.  
Ced. Prof. No. 1606757  
Certificación I.M.C.P. No. 385

  
Coordinadora de la División de Administración y Finanzas

  
L.C. Estela Galindo Ortega  
Directora de Recursos Financieros

  
C.P. Ramiro Mendoza Cano  
Contralor General