



# UNIVERSIDAD AUTÓNOMA DEL ESTADO DE HIDALGO

Estado de Situación Financiera del 1° de Enero al 30 de Junio del 2016

Estado de Situación Financiera del 1° de Enero al 30 de Junio del 2016

	Junio 2016	Diciembre 2015
<b>ACTIVO</b>		
<b>ACTIVO CIRCULANTE</b>		
Efectivo y equivalente	\$104,620,923.24	\$128,486,150.43
Derechos a recibir efectivo o equivalentes	2,120,023,330.58	2,014,983,338.80
Derechos a recibir bienes o servicios	50,417,483.08	240,098.53
Inventarios	0.00	0.00
Almacenes	0.00	0.00
Estimación por pérdida o deterioros de activos circulantes	0.00	0.00
Otros activos circulantes	0.00	0.00
<b>TOTAL ACTIVO CIRCULANTE</b>	<b>2,275,061,736.90</b>	<b>2,143,709,587.76</b>
<b>ACTIVO NO CIRCULANTE</b>		
Inversiones financieras a largo plazo	1,138,642,855.14	1,138,381,855.07
Derechos a recibir efectivo o equivalentes a largo plazo	0.00	0.00
Bienes inmuebles, infraestructura y construcciones en proceso	1,914,902,015.68	1,886,739,813.04
Bienes muebles	1,279,782,095.67	1,238,889,304.45
Activos Intangibles	27,320,814.10	25,921,688.67
Depreciaciones, deterioro y amortización acumulada de bienes	35,560,638.10	13,458,309.79
Activos Diferidos	0.00	0.00
Estimación por pérdida o deterioro de activos no circulantes	0.00	0.00
Otros activos no circulantes	0.00	0.00
<b>TOTAL ACTIVO NO CIRCULANTE</b>	<b>4,325,087,142.49</b>	<b>4,276,474,351.44</b>
<b>TOTAL ACTIVO</b>	<b>6,600,148,879.39</b>	<b>6,420,183,939.20</b>
<b>PASIVO</b>		
<b>PASIVO CIRCULANTE</b>		
Cuentas por pagar a corto plazo	136,249,884.40	255,380,965.44
Documentos por pagar a corto plazo	0.00	0.00
Porción a corto plazo de la deuda pública a largo plazo	0.00	0.00
Títulos y valores a corto plazo	0.00	0.00
Pasivos diferidos a corto plazo	0.00	0.00
Fondos y bienes de terceros en garantía y/o administración a corto plazo	1,080,430,572.30	1,066,340,421.57
Provisiones a corto plazo	0.00	0.00
Otros pasivos a corto plazo	0.00	0.00
<b>TOTAL PASIVO CIRCULANTE</b>	<b>1,216,680,456.70</b>	<b>1,321,721,387.01</b>
<b>PASIVO NO CIRCULANTE</b>		
Cuentas por pagar a largo plazo	0.00	0.00
Documentos por pagar a largo plazo	0.00	0.00
Deuda pública a largo plazo	0.00	0.00
Pasivos diferidos a largo plazo	0.00	0.00
Fondos y bienes de terceros en garantía y/o administración a largo plazo	0.00	0.00
Provisiones a largo plazo	0.00	0.00
<b>TOTAL PASIVO NO CIRCULANTE</b>	<b>0.00</b>	<b>0.00</b>
<b>TOTAL PASIVO</b>	<b>1,216,680,456.70</b>	<b>1,321,721,387.01</b>
<b>HACIENDA PÚBLICA/PATRIMONIO</b>		
<b>HACIENDA PÚBLICA/PATRIMONIO CONTRIBUIDO</b>	<b>4,585,570,778.67</b>	<b>4,585,570,778.67</b>
Aportaciones	4,585,570,778.67	4,585,570,778.67
Donaciones de capital	0.00	0.00
Actualización de la hacienda pública/Patrimonio	0.00	0.00
<b>HACIENDA PÚBLICA/PATRIMONIO GENERADO</b>	<b>797,897,644.02</b>	<b>512,891,773.52</b>
Resultados del ejercicio (ahorro/desahorro)	287,529,221.20	0.00
Resultados de ejercicios anteriores	467,724,976.42	470,248,327.12
Revalúos	42,643,446.40	42,643,446.40
Reservas	0.00	0.00
Rectificaciones de resultados de ejercicios anteriores	0.00	0.00
<b>EXCESO O INSUFICIENCIA EN LA ACTUALIZACIÓN DE LA HACIENDA PÚBLICA/PATRIMONIO</b>	<b>0.00</b>	<b>0.00</b>
Resultado por posición monetaria	0.00	0.00
Resultado por tenencia de activo no monetarios	0.00	0.00
<b>TOTAL HACIENDA PÚBLICA/PATRIMONIO</b>	<b>5,383,468,422.69</b>	<b>5,098,462,552.19</b>
<b>TOTAL DEL PASIVO Y HACIENDA PÚBLICA/PATRIMONIO</b>	<b>6,600,148,879.39</b>	<b>6,420,183,939.20</b>

	Junio 2016	Diciembre 2015
<b>INGRESOS Y OTROS BENEFICIOS</b>		
<b>Ingresos de gestión</b>	<b>\$134,177,754.07</b>	<b>355,202,893.66</b>
Impuestos	0.00	0.00
Cuotas y aportaciones de seguridad social	0.00	0.00
Contribuciones de mejoras	0.00	0.00
Derechos	134,177,754.07	355,202,893.66
Productos de tipo corriente	0.00	0.00
Aprovechamientos de tipo corriente	0.00	0.00
Ingresos por ventas de bienes y servicios	0.00	0.00
Ingresos no comprendidos en las fracciones de la ley de ingresos causados en ejercicios	0.00	0.00
<b>Participaciones, aportaciones, transferencias, asignaciones, subsidios y otras</b>	<b>1,014,555,272.30</b>	<b>2,007,484,070.29</b>
Participaciones y Aportaciones	10,448,051.72	56,847,114.29
Transferencias, Asignaciones, Subsidios y Otras	1,004,107,220.58	1,950,636,956.00
<b>Ayudas</b>	<b>12,030,857.56</b>	<b>60,418,143.28</b>
Otros ingresos y beneficios	7,778,664.73	53,105,462.09
Ingresos financieros	0.00	0.00
Incremento por variación de inventarios	0.00	0.00
Disminución del exceso de estimaciones por pérdida o deterioro u obsolescencia	0.00	0.00
Disminución del exceso de provisiones	4,252,192.83	7,312,681.19
Otros ingresos y beneficios varios	1,160,763,883.93	2,423,105,107.23
<b>TOTAL DE INGRESOS Y OTROS BENEFICIOS</b>	<b>1,160,763,883.93</b>	<b>2,423,105,107.23</b>
<b>GASTOS Y OTRAS PÉRDIDAS</b>	<b>736,007,229.15</b>	<b>1,765,226,004.58</b>
<b>GASTOS DE FUNCIONAMIENTO</b>	<b>547,888,882.56</b>	<b>1,240,271,171.91</b>
Servicios Personales	40,715,363.58	96,092,259.73
Materiales y suministros	147,402,983.01	428,862,572.94
Servicios generales	115,042,904.40	187,676,157.79
<b>Transferencias, asignaciones y subsidios y otras ayudas</b>	<b>95,196,537.50</b>	<b>151,712,274.45</b>
Transferencias internas y asignaciones al sector público	0.00	0.00
Transferencias al resto del sector público	0.00	0.00
Subsidio y subvenciones	13,203,020.90	26,753,648.31
Ayudas sociales	0.00	0.00
Pensiones y jubilaciones	0.00	0.00
Transferencias a fideicomisos, mandatos y otros análogos	0.00	0.00
Transferencias de seguridad social	6,643,346.00	9,210,235.03
Donativos	0.00	0.00
Transferencias al exterior	0.00	0.00
<b>PARTICIPACIONES Y APORTACIONES</b>	<b>0.00</b>	<b>0.00</b>
Participaciones	0.00	0.00
Aportaciones	0.00	0.00
Convenios	0.00	0.00
<b>OTROS GASTOS Y PERDIDAS EXTRAORDINARIAS</b>	<b>22,184,529.18</b>	<b>13,458,309.79</b>
Estimaciones, depreciaciones, deterioros, obsolescencias y amortizaciones	22,184,529.18	13,458,309.79
<b>TOTAL DE GASTOS Y OTRAS PERDIDAS</b>	<b>873,234,662.73</b>	<b>1,966,360,472.16</b>
<b>RESULTADO DEL EJERCICIO (AHORRO/ DESAHORRO)</b>	<b>287,529,221.20</b>	<b>456,744,635.07</b>

## JUNIO 2016

Estado de Situación Financiera del 1° de Enero al 30 de Junio del 2016

	SALDO INICIAL	CARGOS	ABONOS	SALDO FINAL	FLUJO DEL PERIODO
<b>ACTIVO</b>	<b>\$6,420,183,939.20</b>	<b>\$10,457,531,777.80</b>	<b>\$10,277,566,837.62</b>	<b>\$6,600,148,879.39</b>	<b>\$179,964,940.19</b>
<b>ACTIVO CIRCULANTE</b>	<b>2,143,709,587.76</b>	<b>9,933,427,748.00</b>	<b>9,802,075,598.87</b>	<b>2,275,061,736.90</b>	<b>131,352,149.14</b>
Efectivo y equivalente	128,486,150.43	7,008,596,563.31	7,032,461,790.51	104,620,923.24	-23,865,227.20
Derechos a recibir efectivo o equivalentes	2,014,983,338.80	2,862,875,609.66	2,757,835,617.88	2,120,023,330.58	105,039,991.78
Derechos a recibir bienes o servicios	240,098.53	61,955,575.03	11,778,190.48	50,417,483.08	50,177,384.55
Inventarios	0.00	0.00	0.00	0.00	0.00
Almacenes	0.00	0.00	0.00	0.00	0.00
Estimación por pérdida o deterioro de activos	0.00	0.00	0.00	0.00	0.00
Otros activos circulantes	0.00	0.00	0.00	0.00	0.00
<b>ACTIVO NO CIRCULANTE</b>	<b>4,276,474,351.44</b>	<b>524,104,029.80</b>	<b>475,491,238.75</b>	<b>4,325,087,142.49</b>	<b>48,612,791.05</b>
Inversiones financieras a largo plazo	1,138,381,855.07	241,026,334.79	240,765,334.72	1,138,642,855.14	261,000.07
Derechos a recibir efectivo o equivalentes a largo plazo	0.00	0.00	0.00	0.00	0.00
Bienes inmuebles, infraestructura y construcciones en proceso	1,886,739,813.04	239,746,281.92	211,584,079.28	1,914,902,015.68	28,162,202.64
Bienes muebles	1,238,889,304.45	41,845,297.14	952,505.92	1,279,782,095.67	40,892,791.22
Activos intangibles	25,921,688.67	1,399,125.43	0.00	27,320,814.10	1,399,125.43
Depreciaciones, deterioro y amortización acumulada	13,458,309.79	86,990.52	22,189,318.83	35,560,638.10	22,102,328.31
Activos Diferidos	0.00	0.00	0.00	0.00	0.00
Estimación por pérdida o deterioro de activos no circulante	0.00	0.00	0.00	0.00	0.00
Otros Activos no Circulantes	0.00	0.00	0.00	0.00	0.00

# Estados Financieros

Estado de Situación Financiera del 1° de Enero al 30 de Junio del 2016

Estado de Situación Financiera del 1° de Enero al 30 de Junio del 2016

	Origen	Aplicación		Junio 2016	Diciembre 2015
<b>ACTIVO</b>	<b>\$45,967,555.51</b>	<b>225,932,495.69</b>	<b>Flujos de Efectivo de las Actividades de Operación</b>		
<b>ACTIVO CIRCULANTE</b>	<b>23,865,227.20</b>	<b>155,217,376.33</b>	<b>Origen</b>	<b>\$1,160,763,883.93</b>	<b>\$2,423,105,107.23</b>
Efectivo y equivalente	23,865,227.20	0.00	Impuestos	0.00	0.00
Derechos a recibir efectivo o equivalentes	0.00	105,039,991.78	Cuotas y aportaciones de seguridad social	0.00	0.00
Derechos a recibir bienes o servicios	0.00	50,177,384.55	Contribuciones de mejoras	0.00	0.00
Inventarios	0.00	0.00	Derechos	134,177,754.07	355,202,893.66
Almacenes	0.00	0.00	Productos de tipo corriente	0.00	0.00
Estimación por pérdida o deterioros de activos circulantes	0.00	0.00	Aprovechamientos de tipo corriente	0.00	0.00
Otros activos circulantes	0.00	0.00	Ingresos por ventas de bienes y servicios	0.00	0.00
<b>ACTIVO NO CIRCULANTE</b>	<b>22,102,328.31</b>	<b>70,715,119.36</b>	Ingresos no comprendidos en las fracciones de la ley de ingresos causados en	0.00	0.00
Inversiones financieras a largo plazo	0.00	261,000.07	Participaciones y Aportaciones	10,448,051.72	56,847,114.29
Derechos a recibir efectivo o equivalentes a largo plazo	0.00	0.00	Transferencias, Asignaciones, Subsidios y Otras Ayudas	1,004,107,220.58	1,950,636,956.00
Bienes inmuebles, infraestructura y construcciones en proceso	0.00	28,162,202.64	Otros Orígenes de Operación	12,030,857.56	60,418,143.28
Bienes muebles	0.00	40,892,791.22	<b>Aplicación</b>	<b>873,234,662.73</b>	<b>1,943,691,927.34</b>
Activos Intangibles	0.00	1,399,125.43	Servicios Personales	547,888,882.56	1,240,271,171.91
Depreciaciones, deterioro y amortización acumulada de bienes	22,102,328.31	0.00	Materiales y suministros	40,715,363.58	96,092,259.73
Activos Diferidos	0.00	0.00	Servicios generales	147,402,983.01	428,862,572.94
Estimación por pérdida o deterioro de activos no circulantes	0.00	0.00	Transferencias internas y asignaciones al sector público	95,196,537.50	151,712,274.45
Otros activos no circulantes	0.00	0.00	Transferencias al resto del sector público	0.00	0.00
<b>PASIVO</b>	<b>14,090,150.73</b>	<b>119,131,081.04</b>	Subsidio y subvenciones	0.00	0.00
<b>PASIVO CIRCULANTE</b>	<b>14,090,150.73</b>	<b>119,131,081.04</b>	Ayudas Sociales	13,203,020.90	26,753,648.31
Cuentas por pagar a corto plazo	0.00	119,131,081.04	Pensiones y jubilaciones	0.00	0.00
Documentos por pagar a corto plazo	0.00	0.00	Transferencias a fideicomisos, mandatos y otros análogos	0.00	0.00
Porción a corto plazo de la deuda pública a largo plazo	0.00	0.00	Transferencias a la seguridad social	0.00	0.00
Títulos y valores a corto plazo	0.00	0.00	Donativos	6,643,346.00	0.00
Pasivos diferidos a corto plazo	0.00	0.00	Transferencias al exterior	0.00	0.00
Fondos y bienes de terceros en garantía y/o administración a corto plazo	14,090,150.73	0.00	Participaciones	0.00	0.00
Provisiones a corto plazo	0.00	0.00	Aportaciones	0.00	0.00
Otros pasivos a corto plazo	0.00	0.00	Convenios	0.00	0.00
<b>PASIVO NO CIRCULANTE</b>	<b>0.00</b>	<b>0.00</b>	Otras Aplicaciones de Operación	22,184,529.18	0.00
Cuentas por pagar a largo plazo	0.00	0.00	<b>Flujos Netos de Efectivo de Actividades de Operación</b>	<b>287,529,221.20</b>	<b>479,413,179.89</b>
Documentos por pagar a largo plazo	0.00	0.00	<b>Flujos de Efectivo de Actividades de Inversión</b>		
Deuda pública a largo plazo	0.00	0.00	<b>Origen</b>	<b>22,102,328.31</b>	<b>104,157,415.85</b>
Pasivos diferidos a largo plazo	0.00	0.00	Otros Orígenes de Inversión	22,102,328.31	104,157,415.85
Fondos y bienes de terceros en garantía y/o administración a largo plazo	0.00	0.00	<b>Aplicación</b>	<b>70,454,119.29</b>	<b>530,582,963.12</b>
Provisiones a largo plazo	0.00	0.00	Bienes Inmuebles, Infraestructura y Construcciones en Proceso	28,162,202.64	310,027,865.87
<b>HACIENDA PÚBLICA/PATRIMONIO</b>	<b>287,529,221.20</b>	<b>2,523,350.70</b>	Bienes Muebles	40,892,791.22	208,589,973.64
<b>HACIENDA PÚBLICA/PATRIMONIO CONTRIBUIDO</b>	<b>0.00</b>	<b>0.00</b>	Otras aplicaciones de Inversión	1,399,125.43	11,965,123.61
Aportaciones	0.00	0.00	Depreciaciones, deterioro y amortización acumulada de bienes	0.00	0.00
Donaciones de capital	0.00	0.00	<b>Flujos Netos de Efectivo de Actividades de Inversión</b>	<b>-48,351,790.98</b>	<b>-426,425,547.27</b>
Actualización de la hacienda pública/Patrimonio	0.00	0.00	<b>Flujos de Efectivo de Actividades de Financiamiento</b>		
<b>HACIENDA PÚBLICA/PATRIMONIO GENERADO</b>	<b>287,529,221.20</b>	<b>2,523,350.70</b>	<b>Origen</b>	<b>14,090,150.73</b>	<b>133,500,677.92</b>
Resultados del ejercicio (ahorro/desahorro)	287,529,221.20	0.00	Endeudamiento Neto Interno	0.00	0.00
Resultados de ejercicios anteriores	0.00	2,523,350.70	Otros Orígenes de Financiamiento	14,090,150.73	133,500,677.92
Revalúos	0.00	0.00	<b>Aplicación</b>	<b>277,132,808.15</b>	<b>247,190,335.82</b>
Reservas	0.00	0.00	Otras Aplicaciones de Financiamiento	277,132,808.15	247,190,335.82
Rectificaciones de resultados de ejercicios anteriores	0.00	0.00	<b>Flujos Netos de Efectivo de Actividades de Financiamiento</b>	<b>-263,042,657.42</b>	<b>-113,689,657.90</b>
<b>EXCESO O INSUFICIENCIA EN LA ACTUALIZACION DE LA HACIENDA PUBLICA/PATRIMONIO</b>	<b>0.00</b>	<b>0.00</b>	<b>Incremento/Disminución Neta en el Efectivo y Equivalentes</b>	<b>-23,865,227.20</b>	<b>-69,912,260.31</b>
Resultado por posición monetaria	0.00	0.00	<b>Efectivo y Equivalentes al Efectivo al 1 de Enero de 2016</b>	<b>128,486,150.43</b>	<b>198,398,410.74</b>
Resultado por tenencia de activo no monetarios	0.00	0.00	<b>Efectivo y Equivalentes al Efectivo al 30 de Junio de 2016</b>	<b>104,620,923.24</b>	<b>128,486,150.43</b>

Estado de Situación Financiera del 1° de Enero al 30 de Junio del 2016

	Saldo Inicial del Periodo	Saldo Final del Periodo
<b>DEUDA PUBLICA</b>		
<b>Corto Plazo</b>		
Deuda Interna	0.00	0.00
Instituciones de Crédito	0.00	0.00
Títulos y Valores	0.00	0.00
Arrendamientos Financieros	0.00	0.00
Deuda externa	0.00	0.00
Organismos Financieros Internacionales	0.00	0.00
Deuda Bilateral	0.00	0.00
Títulos y Valores	0.00	0.00
Arrendamientos Financieros	0.00	0.00
<b>Subtotal a Corto Plazo</b>	<b>0.00</b>	<b>0.00</b>
<b>Largo Plazo</b>		
Deuda Interna	0.00	0.00
Instituciones de Crédito	0.00	0.00
Títulos y Valores	0.00	0.00
Arrendamientos Financieros	0.00	0.00
Deuda externa	0.00	0.00
Organismos Financieros Internacionales	0.00	0.00
Deuda Bilateral	0.00	0.00
Títulos y Valores	0.00	0.00
Arrendamientos Financieros	0.00	0.00
<b>Subtotal a Largo Plazo</b>	<b>0.00</b>	<b>0.00</b>
Otros Pasivos	1,321,721,387.01	1,216,680,456.70
<b>Total de Deuda y Otros Pasivos</b>	<b>1,321,721,387.01</b>	<b>1,216,680,456.70</b>



### RC PROYECCIONES FISCALES, S.C.

Honorable Consejo Universitario  
Universidad Autónoma del Estado de Hidalgo

He examinado el Estado de Situación Financiera de la Universidad Autónoma del Estado de Hidalgo del 1° de Enero al 30 de Junio de 2016, y los correspondientes estados: Estado de Actividades, Estado de Flujos de Efectivo, Estado Analítico del Activo, Estado de Cambios en la Situación Financiera, Estado de Variaciones en la Hacienda Pública/Patrimonio, así como el Estado Analítico de la Deuda y Otros Pasivos e Informe Sobre Pasivos Contingentes que le son relativos. Los mencionados Estados Financieros son responsabilidad de la Administración de la Institución.

Mis exámenes fueron practicados de acuerdo con las Normas de Auditoría Generalmente aceptadas y Normas de Auditoría Pública, los trabajos de Auditoría fueron planeados y realizados de tal manera que nos permite obtener una seguridad razonable de que los Estados Financieros no contienen errores u omisiones importantes y de que están preparados de acuerdo con las prácticas contables de las Instituciones Públicas Autónomas de Educación Superior.

La Auditoría consiste en el examen de todas y cada una de las pólizas y comprobantes que soportan las cifras y registros de contabilidad y otros procedimientos de Auditoría que consideré necesarios para sustentar mi opinión.

En la nota número dos a los Estados financieros, referentes a las principales políticas y procedimientos contables se indica que el registro contable de las operaciones de la Institución se lleva a cabo de conformidad al procedimiento adoptado de acuerdo a las necesidades de información; las inversiones en valores son valuadas al costo.

En mi opinión, los Estados Financieros que se acompañan presentan razonablemente la situación financiera de la Universidad Autónoma del Estado de Hidalgo, del 1° de Enero al 30 de Junio del 2016, el excedente de Ingresos sobre Egresos y su ejercicio presupuestal por el periodo concluido en esta fecha, de conformidad a la normatividad que le es afecta y preparados sobre bases semejantes a las del periodo que le antecede.


  
C.P.C. Luis Enrique Rodríguez Castañeda  
Reg. 10265 A.G.A.F.F.  
Ced. Prof. No. 1606757  
Certificación I.M.C.P. 385


Pachuca, Hgo.  
Julio 2016


Narciso Mendoza No. 303 Col. Morelos C.P. 42040 Pachuca, Hgo.  
Tels. (771) 71 870 84, Fax. (771) 71 834 77 [proyecciones49@gmail.com](mailto:proyecciones49@gmail.com)

## Estado de Variaciones en la Hacienda Pública/Patrimonio del 1° de Enero al 30 de Junio 2016

	Hacienda Pública / Patrimonio Contribuido	Hacienda Pública/Patrimonio Generado de Ejercicios Anteriores	Hacienda Pública/ Patrimonio Generado del Ejercicio	Ajustes por Cambios de Valor	TOTAL
Rectificaciones de Resultados de Ejercicios Anteriores	0.00	0.00	0.00	0.00	0.00
Patrimonio Neto Inicial Ajustado del Ejercicio	\$4,186,411,674.13	0.00	0.00	0.00	\$4,186,411,674.13
Aportaciones	4,186,411,674.13	0.00	0.00	0.00	4,186,411,674.13
Donaciones de Capital	0.00	0.00	0.00	0.00	0.00
Actualización de la Hacienda Pública/Patrimonio	0.00	0.00	0.00	0.00	0.00
<b>Variaciones de la Hacienda Pública/Patrimonio Neto del Ejercicio</b>	<b>0.00</b>	<b>\$912,050,878.06</b>	<b>0.00</b>	<b>0.00</b>	<b>912,050,878.06</b>
Resultado del Ejercicio: (Ahorro/Desahorro)	0.00	456,744,635.07	0.00	0.00	456,744,635.07
Resultado de ejercicios anteriores	0.00	412,662,796.59	0.00	0.00	412,662,796.59
Revalúos	0.00	42,643,446.40	0.00	0.00	42,643,446.40
<b>Hacienda Pública/Patrimonio Neto Final del Ejercicio Diciembre 2015</b>	<b>\$4,186,411,674.13</b>	<b>\$912,050,878.06</b>	<b>0.00</b>	<b>0.00</b>	<b>\$5,098,462,552.19</b>
<b>Cambios en la Hacienda Pública/Patrimonio Neto del Ejercicio</b>	<b>\$399,159,104.54</b>	<b>0.00</b>	<b>0.00</b>	<b>0.00</b>	<b>\$399,159,104.54</b>
Aportaciones	399,159,104.54	0.00	0.00	0.00	399,159,104.54
Donaciones de Capital	0.00	0.00	0.00	0.00	0.00
Actualización de la Hacienda Pública/Patrimonio	0.00	0.00	0.00	0.00	0.00
<b>Variaciones de la Hacienda Pública/Patrimonio Neto del Ejercicio</b>	<b>0.00</b>	<b>0.00</b>	<b>-\$114,153,234.04</b>	<b>0.00</b>	<b>-\$114,153,234.04</b>
Resultados del Ejercicio (Ahorro/Desahorro)	0.00	0.00	-169,215,413.87	0.00	-169,215,413.87
Resultados de ejercicios anteriores	0.00	0.00	55,062,179.84	0.00	55,062,179.84
Revalúos	0.00	0.00	0.00	0.00	0.00
<b>Saldo Neto en la Hacienda Pública/Patrimonio Junio 2016</b>	<b>\$4,585,570,778.67</b>	<b>\$912,050,878.06</b>	<b>-\$114,153,234.04</b>	<b>0.00</b>	<b>\$5,383,468,422.69</b>

  
C.P.C. Luis Enrique Rodríguez  
Castañeda  
Auditor Externo  
Reg. 10265 A.G.A.F.F.  
Ced. Prof. No. 1606757  
Certificación I.M.C.P. No. 385

  
L.C. Gabriela Mejía Valencia  
Coordinadora de la División de  
Administración  
y Finanzas

  
L.C. María Cristina  
Romero Ortega  
Directora de Recursos  
Financieros

  
L.C. Alejandra Verónica  
Soto Méndez  
Jefe del Departamento de  
Contabilidad

  
Mtra. Laura Elena Islas  
Márquez  
Contralora General