



UNIVERSIDAD AUTÓNOMA DEL ESTADO DE HIDALGO

Estado de Situación Financiera al 30 de Abril del 2016

	Abril 2016	Marzo 2016
ACTIVO		
ACTIVO CIRCULANTE		
Efectivo y equivalente	\$126,610,426.32	\$136,006,733.80
Derechos a recibir efectivo o equivalentes	1,978,512,342.75	1,939,909,860.49
Derechos a recibir bienes o servicios	25,891,801.15	19,347,591.79
Inventarios	0.00	0.00
Almacenes	0.00	0.00
Estimación por pérdida de o deterioro de activos	0.00	0.00
Otros activos circulantes	0.00	0.00
TOTAL ACTIVO CIRCULANTE	2,131,014,570.22	2,095,264,186.08
ACTIVO NO CIRCULANTE		
Inversiones financieras a largo plazo	1,139,325,745.40	1,137,937,893.66
Derechos a recibir efectivos o equivalentes a largo plazo	0.00	0.00
Bienes inmuebles, infraestructura y construcciones en proceso	1,900,139,110.63	1,895,930,424.08
Bienes muebles	1,248,842,525.28	1,242,670,134.70
Activos intangibles	26,558,801.58	26,551,801.58
Depreciaciones, deterioro y amortización acumulada de bienes	24,121,181.22	24,121,181.22
Activos Diferidos	0.00	0.00
Estimación por pérdida o deterioro de activo no circulante	0.00	0.00
Otros activos no circulantes	0.00	0.00
TOTAL ACTIVO NO CIRCULANTE	4,290,745,001.67	4,278,969,072.79
TOTAL ACTIVO	6,421,759,571.89	6,374,233,258.88
PASIVO		
PASIVO CIRCULANTE		
Cuentas por pagar a corto plazo	\$148,417,756.65	\$154,279,922.32
Documentos por pagar a corto plazo	0.00	0.00
Porción a corto plazo de la deuda pública a largo plazo	0.00	0.00
Títulos y valores a corto plazo	0.00	0.00
Pasivos diferidos a corto plazo	0.00	0.00
Fondos y bienes de terceros en garantía y/o administración a corto plazo	1,076,556,613.33	\$1,074,483,292.84
Provisiones a corto plazo	0.00	0.00
Otros pasivos a corto plazo	0.00	0.00
TOTAL PASIVO CIRCULANTE	1,224,974,369.98	\$1,228,763,215.16
PASIVO NO CIRCULANTE		
Cuentas por pagar a largo plazo	0.00	0.00
Documentos por pagar a largo plazo	0.00	0.00
Deuda pública a largo plazo	0.00	0.00
Pasivos diferidos a largo plazo	0.00	0.00
Fondos y bienes de terceros en garantía y/o administración a largo plazo	0.00	0.00
Provisiones a largo plazo	0.00	0.00
TOTAL PASIVO NO CIRCULANTE	0.00	0.00
TOTAL PASIVO	1,224,974,369.98	\$1,228,763,215.16
HACIENDA PÚBLICA/ PATRIMONIO		
HACIENDA PÚBLICA /PATRIMONIO CONTRIBUIDO	4,585,570,778.67	\$4,585,570,778.67
Aportaciones	4,585,570,778.67	\$4,585,570,778.67
Donaciones de capital	0.00	0.00
Actualización de la hacienda pública/patrimonio	0.00	0.00
HACIENDA PÚBLICA PATRIMONIO GENERADO	611,214,423.25	\$559,899,265.06
Resultado del ejercicio (ahorro/desahorro)	102,766,221.72	\$51,783,817.10
Resultados del ejercicio anteriores	465,804,755.13	\$465,472,001.55
Revalúos	42,643,446.40	\$42,643,446.40
Reservas	0.00	0.00
Rectificaciones de resultados de ejercicios anteriores	0.00	0.00
EXCESO O INSUFICIENCIA EN LA ACTUALIZACIÓN	0.00	0.00
Resultado por posición monetaria	0.00	0.00
Resultado por tenencia de activo no monetarios	0.00	0.00
TOTAL HACIENDA PÚBLICA/PATRIMONIO	\$5,196,785,201.92	\$5,145,470,043.72
TOTAL DEL PASIVO Y HACIENDA PÚBLICA /PATRIMONIO	\$6,421,759,571.89	\$6,374,233,258.88

Estado de Actividades del 1º al 30 de Abril del 2016

	Abril 2016	Marzo 2016
INGRESOS Y OTROS BENEFICIOS		
Ingresos de gestión	\$6,519,242.13	\$18,657,919.15
Impuestos	0.00	0.00
Cuotas y aportaciones de seguridad social	0.00	0.00
Contribuciones de mejora	0.00	0.00
Derechos	6,519,242.13	18,657,919.15
Productos de tipo corriente	0.00	0.00
Aprovechamiento de tipo corriente	0.00	0.00
Ingresos por ventas y bienes de servicio	0.00	0.00
Ingresos no comprendidos en las fracciones de la ley de ingresos causados en ejercicios	0.00	0.00
Participaciones , aportaciones, transferencias, asignaciones, subsidios y otras	\$195,566,868.48	\$179,020,568.19
Participaciones y aportaciones	1,481,128.65	\$605,736.00
Transferencias, asignaciones, subsidios y otras ayudas	194,085,739.83	\$178,414,832.19
Otros ingresos y beneficios	2,218,247.63	\$2,994,874.06
Ingresos financieros	1,426,656.25	\$2,201,940.55
Incremento por variación de inventarios	0.00	0.00
Disminución del exceso de estimaciones por pérdida o deterioro u obsolescencia	0.00	0.00
Disminución del exceso de provisiones	0.00	0.00
Otros ingresos y beneficios varios	791,591.38	\$792,933.51
TOTAL DE INGRESOS Y OTROS BENEFICIOS	204,304,358.24	\$200,673,361.40
GASTOS Y OTRAS PÉRDIDAS		
GASTOS DE FUNCIONAMIENTO	133,856,830.26	\$127,288,192.11
Servicios personales	93,036,200.85	\$96,025,613.21
Materiales y suministros	9,446,620.58	\$7,713,842.91
Servicios generales	31,374,008.83	\$23,548,735.99
Transferencias, asignaciones, subsidios y otras ayudas	19,465,123.37	\$46,522,305.94
Transferencias internas y asignaciones al sector público	15,660,519.50	\$43,377,683.00
Transferencias al resto del sector público	0.00	0.00
Subsidio y subvenciones	0.00	0.00
Ayudas sociales	2,814,111.87	\$2,154,958.94
Pensiones y Jubilaciones	0.00	0.00
Transferencias a fideicomisos, mandatos y otros análogos	0.00	0.00
Transferencia de seguridad social	0.00	0.00
Donativos	990,492.00	\$989,664.00
Transferencia al exterior	0.00	0.00
PARTICIPACIONES Y APORTACIONES	0.00	0.00
Participaciones	0.00	0.00
Aportaciones	0.00	0.00
Convenios	0.00	0.00
OTROS GASTOS Y PÉRDIDAS EXTRAORDINARIAS	0.00	\$10,745,072.30
Estimaciones, depreciaciones, deterioros, obsolescencias y amortizaciones	0.00	\$10,745,072.30
TOTAL DE GASTOS Y OTRAS PÉRDIDAS	\$153,321,953.63	\$184,555,570.35
RESULTADO DEL EJERCICIO (AHORRO /DESAHORRO)	\$50,982,404.61	\$16,117,791.05

Estado Analítico del Activo del 1º al 30 de Abril del 2016

	SALDO INICIAL	CARGOS	ABONOS	SALDO FINAL	FLUJO DEL PERIODO
ACTIVO	\$6,374,233,258.88	\$1,606,646,436.17	\$1,559,120,123.15	\$6,421,759,571.89	\$47,526,313.02
ACTIVO CIRCULANTE	2,095,264,186.08	1,578,978,041.90	1,543,227,657.76	2,131,014,570.22	35,750,384.14
Efectivo y equivalente	136,006,733.80	1,143,491,126.93	1,152,887,434.40	126,610,426.32	-9,396,307.47
Derechos a recibir efectivo o equivalentes	1,939,909,860.49	428,942,705.61	390,340,223.36	1,978,512,342.75	38,602,482.26
Derechos a recibir bienes o servicios	19,347,591.79	6,544,209.36	0.00	25,891,801.15	6,544,209.36
Inventarios	0.00	0.00	0.00	0.00	0.00
Almacenes	0.00	0.00	0.00	0.00	0.00
Estimación por pérdida de o deterioro de activos	0.00	0.00	0.00	0.00	0.00
Otros activos circulantes	0.00	0.00	0.00	0.00	0.00
ACTIVO NO CIRCULANTE	4,278,969,072.79	27,668,394.26	15,892,465.39	4,290,745,001.67	11,775,928.87
Inversiones financieras a largo plazo	1,137,937,893.66	5,099,644.07	3,711,792.33	1,139,325,745.40	1,387,851.74
Derechos a recibir efectivos o equivalentes a largo plazo	0.00	0.00	0.00	0.00	0.00
Bienes inmuebles, infraestructura y construcciones en proceso	1,895,930,424.08	16,389,359.61	12,180,673.06	1,900,139,110.63	4,208,686.55
Bienes muebles	1,242,670,134.70	6,172,390.58	0.00	1,248,842,525.28	6,172,390.58
Activos intangibles	26,551,801.58	7,000.00	0.00	26,558,801.58	7,000.00
Depreciaciones, deterioro y amortización acumulada	24,121,181.22	0.00	0.00	24,121,181.22	0.00
Activos Diferidos	0.00	0.00	0.00	0.00	0.00
Estimación por pérdida o deterioro de activo no circulante	0.00	0.00	0.00	0.00	0.00
Otros activos no circulantes	0.00	0.00	0.00	0.00	0.00


Estados Financieros

Estado de Cambios en la Situación Financiera del 1º al 30 de Abril de 2016

	Origen	Aplicación		Origen	Aplicación
ACTIVO	\$9,396,307.47	\$56,922,620.49	PASIVO	\$2,073,320.49	\$5,862,165.67
ACTIVO CIRCULANTE	\$9,396,307.47	\$45,146,691.62	PASIVO CIRCULANTE	2,073,320.49	5,862,165.67
Efectivo y equivalente	\$9,396,307.47	0.00	Cuentas por pagar a corto plazo	0.00	5,862,165.67
Derechos a recibir efectivo o equivalentes	0.00	38,602,482.26	Documentos por pagar a corto plazo	0.00	0.00
Derechos a recibir bienes o servicios	0.00	6,544,209.36	Porción a corto plazo de la deuda pública a largo plazo	0.00	0.00
Inventarios	0.00	0.00	Títulos y valores a corto plazo	0.00	0.00
Almacenes	0.00	0.00	Pasivos diferidos a corto plazo	0.00	0.00
Estimación por pérdida o deterioro de activos circulantes	0.00	0.00	Fondos y bienes de terceros en garantía y/o administración a corto plazo	2,073,320.49	0.00
Otros activos circulantes	0.00	0.00	Provisiones a corto plazo	0.00	0.00
ACTIVO NO CIRCULANTE	0.00	11,775,928.87	Otros pasivos a corto plazo	0.00	0.00
Inversiones financieras a largo plazo	0.00	1,387,851.74	PASIVO NO CIRCULANTE	0.00	0.00
Derechos a recibir efectivo o equivalentes a largo plazo	0.00	0.00	Cuentas por pagar a largo plazo	0.00	0.00
Bienes inmuebles, infraestructura y construcciones en proceso	0.00	4,208,686.55	Documentos por pagar a largo plazo	0.00	0.00
Bienes muebles	0.00	6,172,390.58	Deuda pública a largo plazo	0.00	0.00
Activos Intangibles	0.00	7,000.00	Pasivos diferidos a largo plazo	0.00	0.00
Depreciaciones, deterioro y amortización acumulada de bienes	0.00	0.00	Fondos y bienes de terceros en garantía y/o administración a largo plazo	0.00	0.00
Activos Diferidos	0.00	0.00	Provisiones a largo plazo	0.00	0.00
Estimación por pérdida o deterioro de activos no circulantes	0.00	0.00	HACIENDA/PÚBLICA/PATRIMONIO	51,315,158.19	0.00
Otros activos no circulantes	0.00	0.00	HACIENDA PÚBLICA /PATRIMONIO CONTRIBUIDO	0.00	0.00
			Aportaciones	0.00	0.00
			Donaciones de capital	0.00	0.00
			Actualización de la hacienda pública/patrimonio	0.00	0.00
			HACIENDA PÚBLICA PATRIMONIO GENERADO	51,315,158.19	0.00
			Resultado del ejercicio (ahorro/desahorro)	50,982,404.61	0.00
			Resultados de ejercicios anteriores	332,753.58	0.00
			Revalúos	0.00	0.00
			Reservas	0.00	0.00
			Rectificaciones de resultados de ejercicios anteriores	0.00	0.00
			EXCESO O INSUFICIENCIA EN LA ACTUALIZACIÓN	0.00	0.00
			Resultado por posición monetaria	0.00	0.00
			Resultado por tenencia de activo no monetarios	0.00	0.00


Estado de Flujos de Efectivo del 1º al 30 de Abril de 2016


	Abril 2016	Marzo 2016		Abril 2016	Marzo 2016
Flujos de Efectivo de las Actividades de Operación			Transferencia al exterior	0.00	0.00
Origen	\$204,304,358.24	\$200,673,361.40	Participaciones	0.00	0.00
Impuestos	0.00	0.00	Aportaciones	0.00	0.00
Cuotas y aportaciones de seguridad social	0.00	0.00	Convenios	0.00	0.00
Contribuciones de mejoras	0.00	0.00	Otras Aplicaciones de Operación	0.00	10,745,072.30
Derechos	6,519,242.13	18,657,919.15	Flujos Netos de Efectivo por Actividades de Operación	50,982,404.61	16,117,791.05
Productos de tipo corriente	0.00	0.00	Flujos de Efectivo de las Actividades de Inversión		
Aprovechamientos de tipo corriente	0.00	0.00	Origen	0.00	10,662,871.43
Ingresos por ventas de bienes y servicios	0.00	0.00	Otros Orígenes de Inversión	0.00	10,662,871.43
Ingresos no comprendidos en las fracciones de la ley de ingresos causados	0.00	0.00	Aplicación	10,388,077.13	5,789,203.06
Participaciones y Aportaciones	1,481,128.65	605,736.00	Bienes Inmuebles, Infraestructura y Construcciones en Proceso	4,208,686.55	2,488,974.14
Transferecias Asignaciones, Subsidios y Otras Ayudas	194,085,739.83	178,414,832.19	Bienes Muebles	6,172,390.58	2,999,972.21
Otros Orígenes de Operación	2,218,247.63	2,994,874.06	Otras Aplicaciones de Inversión	7,000.00	300,256.71
Aplicación	153,321,953.63	184,555,570.35	Flujos Netos de Efectivo por Actividades de Inversión	-10,388,077.13	4,873,668.37
Servicios Personales	93,036,200.85	96,025,613.21	Flujo de Efectivo de las Actividades de Financiamiento		
Materiales y Suministros	9,446,620.58	7,713,842.91	Origen	2,406,074.07	32,725,768.64
Servicios Generales	31,374,008.83	23,548,735.99	Endeudamiento neto interno	0.00	0.00
Transferencias Internas y Asignaciones del Sector Público	15,660,519.50	43,377,683.00	Otros Orígenes de Financiamiento	2,406,074.07	32,725,768.64
Transferencias al resto del sector público	0.00	0.00	Aplicación	52,396,709.02	54,417,251.82
Subsidios y subvenciones	0.00	0.00	Otras Aplicaciones de Financiamiento	52,396,709.02	54,417,251.82
Ayudas sociales	2,814,111.87	2,154,958.94	Flujos Netos de Efectivo por Actividades de Financiamiento	-49,990,634.95	-21,691,483.18
Pensiones y jubilaciones	0.00	0.00	Incremento/Disminución Neta en el Efectivo y Equivalentes al Efectivo	-9,396,307.47	-700,023.76
Transferencias a fideicomisos, mandatos y otros análogos	0.00	0.00	Efectivo y Equivalentes al Efectivo al 1 de Abril de 2016	\$136,006,733.80	\$136,706,757.56
Transferencia a la seguridad social	0.00	0.00	Efectivo y Equivalentes al Efectivo al 30 de Abril de 2016	\$126,610,426.32	\$136,006,733.80
Donativos	990,492.00	989,664.00			


C.P.C. Luis Enrique Rodríguez
Castañeda
Auditor Externo
Reg. 10265 A.G.A.F.F.
Ced. Prof. No. 1606757
Certificación I.M.C.P. No. 385


L.C. Gabriela Mejía Valencia
Coordinadora de la División de
Administración
y Finanzas


L.C. María Cristina
Romero Ortega
Directora de Recursos
Financieros


L.C. Alejandra Verónica
Soto Méndez
Jefa del Departamento de
Contabilidad


Mtra. Laura Elena Islas
Márquez
Contralora General

"Bajo protesta de decir verdad declaramos que los Estados Financieros y sus Notas, son razonablemente correctos y son responsabilidad del emisor" Información de la Coordinación de Administración y Finanzas. La Contraloría General apoya al proceso de Transparencia y Rendición de Cuentas mediante el envío de la información a la Dirección de Comunicación Social para su inserción en Garceta.



RC PROYECCIONES FISCALES, S.C.

Honorable Consejo Universitario
Universidad Autónoma del Estado de Hidalgo


He examinado el Estado de Situación Financiera de la Universidad Autónoma del Estado de Hidalgo al 30 de Abril de 2016, y los correspondientes estados: Estado de Actividades, Estado de Flujos de Efectivo, Estado Analítico del Activo, Estado de Cambios en la Situación Financiera, Estado de Variaciones en la Hacienda Pública/Patrimonio, así como el Estado Analítico de la Deuda y Otros Pasivos e Informe Sobre Pasivos Contingentes que le son relativos. Los mencionados Estados Financieros son responsabilidad de la Administración de la Institución.

Mis exámenes fueron practicados de acuerdo con las Normas de Auditoría Generalmente aceptadas y Normas de Auditoría Pública, los trabajos de Auditoría fueron planeados y realizados de tal manera que nos permite obtener una seguridad razonable de que los Estados Financieros no contienen errores u omisiones importantes y de que están preparados de acuerdo con las prácticas contables de las Instituciones Públicas Autónomas de Educación Superior.

La Auditoría consiste en el examen de todas y cada una de las pólizas y comprobantes que soportan las cifras y registros de contabilidad y otros procedimientos de Auditoría que consideré necesarios para sustentar mi opinión.

En la nota número dos a los Estados financieros, referentes a las principales políticas y procedimientos contables se indica que el registro contable de las operaciones de la Institución se lleva a cabo de conformidad al procedimiento adoptado de acuerdo a las necesidades de información; las inversiones en valores son valuadas al costo.

En mi opinión, los Estados Financieros que se acompañan presentan razonablemente la situación financiera de la Universidad Autónoma del Estado de Hidalgo, del 1° al 30 de abril del 2016, el excedente de Ingresos sobre Egresos y su ejercicio presupuestal por el período concluido en esta fecha, de conformidad a la normalidad que le es afecta y preparados sobre bases semejantes a las del período que le antecede.


C.P.C. Luis Enrique Rodríguez Castañeda
Reg. 10265 A.G.A.F.F.
Ced. Prof. No. 1606757
Certificación I.M.C.P. 385

Pachuca, Hgo
Mayo 2016

Narciso Mendoza No. 303 Col. Morelos C.P. 42040 Pachuca, Hgo.
Tels. (771) 71 870 84, Fax. (771) 71 834 77 proyecciones49@gmail.com

DEUDA PUBLICA

	Saldo Inicial del Periodo	Saldo Final del Periodo
Corto Plazo		
Deuda Interna	0.00	0.00
Instituciones de Crédito	0.00	0.00
Titulos y Valores	0.00	0.00
Arrendamientos Financieros	0.00	0.00
Deuda externa	0.00	0.00
Organismos Financieros Internacionales	0.00	0.00
Deuda Bilateral	0.00	0.00
Titulos y Valores	0.00	0.00
Arrendamientos Financieros	0.00	0.00
Subtotal a Corto Plazo	0.00	0.00
Largo Plazo		
Deuda Interna	0.00	0.00
Instituciones de Crédito	0.00	0.00
Titulos y Valores	0.00	0.00
Arrendamientos Financieros	0.00	0.00
Deuda externa	0.00	0.00
Organismos Financieros Internacionales	0.00	0.00
Deuda Bilateral	0.00	0.00
Titulos y Valores	0.00	0.00
Arrendamientos Financieros	0.00	0.00
Subtotal a Largo Plazo	0.00	0.00
Otros Pasivos	\$1,228,763,215.16	\$1,224,974,369.98
Total de Deuda y Otros Pasivos	\$1,228,763,215.16	\$1,224,974,369.98

ABRIL 2016

Estado de Variaciones en la Hacienda Pública/Patrimonio del 1° al 30 de Abril 2016

Concepto	Hacienda Pública/ Patrimonio Contribuido	Hacienda Pública/Patrimonio Generado de Ejercicios Anteriores	Hacienda Pública/ Patrimonio Generado del Ejercicio	Ajustes por Cambio de Valor	Total
Rectificaciones de Resultados de Ejercicios Anteriores	0.00	0.00	0.00	0.00	0.00
Patrimonio Neto Inicial Ajustado del Ejercicio	\$4,585,570,778.67	0.00	0.00	0.00	\$4,585,570,778.67
Aportaciones	\$4,585,570,778.67	0.00	0.00	0.00	\$4,585,570,778.67
Donaciones de Capital	0.00	0.00	0.00	0.00	0.00
Actualizacion de la Hacienda Pública/Patrimonio	0.00	0.00	0.00	0.00	0.00
Variaciones de la Hacienda Pública/Patrimonio Neto del Ejercicio	0.00	\$559,899,265.06	0.00	0.00	\$559,899,265.06
Resultado del Ejercicio: (Ahorro/Desahorro)	0.00	\$51,783,817.10	0.00	0.00	\$51,783,817.10
Resultado de ejercicios anteriores	0.00	\$465,472,001.55	0.00	0.00	\$465,472,001.55
Revalúos	0.00	\$42,643,446.40	0.00	0.00	\$42,643,446.40
Hacienda Pública/Patrimonio Neto Final del Ejercicio Marzo de 2016	\$4,585,570,778.67	\$559,899,265.06	0.00	0.00	\$5,145,470,043.72
Cambios en la Hacienda Pública/Patrimonio Neto	0.00	0.00	0.00	0.00	0.00
Aportaciones	0.00	0.00	0.00	0.00	0.00
Donaciones de Capital	0.00	0.00	0.00	0.00	0.00
Actualizacion de la Hacienda Pública/Patrimonio	0.00	0.00	0.00	0.00	0.00
Variaciones de Hacienda Pública/Patrimonio Neto del Ejercicio	0.00	0.00	\$51,315,158.19	0.00	\$51,315,158.19
Resultados del Ejercicio: (Ahorro/Desahorro)	0.00	0.00	\$50,982,404.61	0.00	\$50,982,404.61
Resultados de ejercicios anteriores	0.00	0.00	\$332,753.58	0.00	\$332,753.58
Revalúos	0.00	0.00	0.00	0.00	0.00
Saldo Neto en la Hacienda Pública/Patrimonio Abril de 2016	\$4,585,570,778.67	\$559,899,265.06	\$51,315,158.19	0.00	\$5,196,785,201.92



UNIVERSIDAD AUTÓNOMA DEL ESTADO DE HIDALGO

NOTAS A LOS ESTADOS FINANCIEROS

AL 30 DE ABRIL 2016

NOTAS A LOS ESTADOS FINANCIEROS DE LA UNIVERSIDAD AUTÓNOMA DEL ESTADO DE HIDALGO

De conformidad al artículo 46, fracción I, inciso e) y 49 de la Ley General de Contabilidad Gubernamental, así como a la normatividad emitida por el Consejo Nacional de Armonización Contable, a continuación se presentan las notas a los estados financieros correspondientes al mes de Abril 2016, con los siguientes apartados:

- Notas de Desglose
- Notas de Memoria
- Notas de Gestión Administrativa

Notas de Desglose:

Notas al Estado de Situación Financiera

Activo

- Efectivo y Equivalentes

En este apartado se integran los recursos monetarios que la Universidad Autónoma del Estado de Hidalgo maneja principalmente en cuentas bancarias tanto en moneda nacional como en moneda extranjera. A continuación se relacionan las cuentas que integran el rubro de efectivo y equivalentes:

Concepto	Abril 2016
Efectivo	70,000.00
Bancos	126'540,426.32
Suma	126'610,426.32

- Derechos a Recibir Efectivo o Equivalentes y Bienes o Servicios a Recibir

Se integran en este rubro los saldos de las cuentas que representan los derechos de cobro derivados de la operación, así como, los anticipos entregados previo a la recepción parcial o total de bienes o prestación de servicios, exigibles en un plazo menor a doce meses, como se detalla a continuación:

Concepto	Abril 2016
Inversiones Financieras a Corto Plazo	1,616'871,002.66
Cuentas por Cobrar a Corto Plazo	355'505,982.26
Deudores Diversos por Cobrar a Corto Plazo	3'416,932.68
Ingresos por Recuperar a Corto Plazo	236,269.33
Prestamos Otorgados a Corto Plazo	2'482,155.82
Anticipo a Proveedores por Adquisición de Bienes y Prestación de Servicios	0.00
Anticipo a Proveedores por Adquisición de Bienes Inmuebles y Muebles	25'791,801.15
Anticipo a Contratistas por Obras Publicas	100,000.00
Suma	2,004'404,143.90



- Inventarios y Almacenes**

La Universidad Autónoma del Estado de Hidalgo, no maneja Inventarios y Almacenes.

- Inversiones Financieras**

El saldo de esta cuenta se integra por los fondos de Jubilación del Personal Académico y Administrativo de los cuales la institución únicamente es administradora; así como de los fondos asignados a proyectos específicos:

Concepto	Abril 2016
Jubilados Académicos	841'391,468.49
Jubilados Administrativos	235'179,137.59
Proyectos Específicos	62'755,139.32
Suma	1,139'325,745.40

- Bienes Muebles, Inmuebles e Intangibles**

Se conforma por los bienes tangibles e intangibles necesarios para llevar a cabo las actividades de la Universidad Autónoma del Estado de Hidalgo y las obras en proceso que se realizan en los diferentes inmuebles a efecto de cumplir con la demanda de crecimiento de la institución. Integrado por los diferentes tipos de equipos como a continuación se muestra:

Concepto	Abril 2016
Mobiliario y Equipo de Administración	441'830,440.25
Mobiliario y Equipo Educativo y Recreativo	157'714,022.84
Equipo e Instrumental Médico y de Laboratorio	384'127,136.10
Equipo de Transporte	42'278,351.36
Maquinaria, Otros Equipos y Herramientas	149'572,442.38
Colecciones, Obras de Arte y Objetos Valiosos	73'093,546.85
Activos Biológicos	226,585.50
Software	21'007,182.90
Patentes, Marcas y Derechos	282,354.65
Licencias	5'269,264.03
Depreciaciones, deterioro y amortización acumulada de bienes	-24'121,181.22
Suma	1,251'280,145.64

A continuación, se presenta la integración de los Bienes Inmuebles, Infraestructura y Construcciones en Proceso:

Concepto	Abril 2016
Terrenos	69'961,860.00
Edificios no Habitacionales	1,558'972,639.98
Construcciones en Proceso en Bienes Propios	271'204,610.65
Suma	1,900'139,110.63



Los bienes muebles e inmuebles de la Universidad Autónoma del Estado de Hidalgo, se registran a costo histórico; Teniéndose en proceso la aplicación de las Reglas Específicas del Registro y Valoración del Patrimonio, emitidas por el Consejo Nacional de Armonización Contable. Destacando que el monto presentado en la cuenta Depreciaciones, deterioro y amortización acumulada de bienes, corresponde al equipo adquirido en el ejercicio 2015 y del ejercicio en curso.

- **Estimaciones y Deterioros**

La Universidad Autónoma del Estado de Hidalgo, no maneja Estimaciones y Deterioros

- **Otros Activos**

La Universidad Autónoma del Estado de Hidalgo, no maneja Otros Activos

Pasivo

Este género se compone del Pasivo Circulante a Corto Plazo, integrado por los pasivos derivados de la operación, como servicios personales e impuestos por pagar y por la adquisición de bienes y servicios; así como por los Fondos de Fideicomisos, Mandatos y Contratos Análogos a corto plazo que se integra por los fondos de jubilación para el personal académico y administrativo, haciendo referencia que este último concepto no representa ningún adeudo con terceros:

Concepto	Abril 2016
Servicios Personales por Pagar a Corto Plazo	4'492,529.48
Proveedores por Pagar a Corto Plazo	35'596,293.21
Contratistas por Obras Públicas por Pagar a Corto Plazo	38'091,458.57
Transferencias Otorgadas por Pagar a Corto Plazo	2'594,725.44
Retenciones y Contribuciones por Pagar a Corto Plazo	39'027,859.19
Otras Cuentas por Pagar a Corto Plazo	28'614,890.76
Suma Pasivo de Operación	148'417,756.65
Fondos de Fideicomisos, Mandatos y Contratos Análogos	1,076'556,613.33
Total pasivo	1,224'974,369.98

Notas al Estado de Actividades

Este Estado muestra los Ingresos captados en el periodo que se informa, según el clasificador por rubro de ingresos y los Gastos con los conceptos del Clasificador por Objeto del Gasto para la Administración Pública Federal

- **Ingresos de Gestión**

Concepto	Importe
Derechos	6'519,242.13
Participaciones y Aportaciones	1'481,128.65
Transferencias, Asignaciones, Subsidios y Otras Ayudas	194'085,739.83
Ingresos Financieros	1'426,656.25
Otros Ingresos y Beneficios Varios	791,591.38
Suma	204'304,358.24



• **Gastos y Otras Perdidas**

% sobre Gasto	Cuenta	Importe
60.68	Servicios Personales	93'036,200.85
6.16	Materiales y Suministros	9'446,620.58
20.46	Servicios Generales	31'374,008.83
12.70	Transferencias, Asignaciones, Subsidios y Otras Ayudas	19'465,123.37
	Otros Gastos y Perdidas Extraordinarias	0.00
100.00	Suma	153'321,953.63

Notas Al Estado de Variación de la Hacienda Pública

Resultado del Ejercicio: El monto de \$ 50'982,404.61 representa la diferencia entre los ingresos recaudados menos el rubro de gastos, en el periodo que se informa.

Resultado de Ejercicios Anteriores: El monto de \$ 332,753.58 representan los movimientos registrados en el mes.

Aportaciones: En el presente mes no se presentan movimientos.

Notas al Estado de Flujo de Efectivo

Flujo de Efectivo de las Actividades de Operación

Durante el mes de Abril, la Universidad Autónoma del Estado de Hidalgo recibió ingresos de gestión por la cantidad de \$ 204'304,358.24 El gasto ascendió a \$ 153'321,953.63 pesos, reflejando un flujo neto de efectivo por \$ 50'982,404.61

Flujo de Efectivo de las Actividades de Inversión.

Durante el mes de Abril, este rubro no presentó movimientos en los orígenes ; La inversión pagada en el periodo, asciende a \$ 10'388,077.13 reflejándose un flujo neto por actividades de inversión de \$ -10'388,077.13

Flujo de Efectivo de las Actividades de Financiamiento.

Durante el mes que se informa, las cuentas que integran el origen en las actividades de financiamiento conformadas del activo y pasivo circulante generaron un origen por \$ 2'406,074.07 El monto de la aplicación proviene de los movimientos de las cuentas del activo y pasivo circulante y Fondos de Fideicomisos, Mandatos y Contratos Análogos por un Importe de \$ 52'396,709.02 ; obteniéndose un flujo neto de efectivo por actividades de financiamiento por \$ -49'990,634.95

Los saldos inicial y final que figuran en la última parte del Estado de Flujo de Efectivo en la cuenta de efectivo y equivalentes son como sigue:



	Abril 2016	Marzo 2016
Efectivo en Bancos-Tesorería	126'610,426.32	136'006,733.80
Inversiones temporales (hasta 3 meses)	0.00	0.00
Fondos con afectación específica	0.00	0.00
Fondos con afectación de terceros y otros	0.00	0.00
Total de efectivo y equivalentes	126'610,426.32	136'006,733.80

La conciliación entre la Cuenta de Ahorro/Desahorro antes de Rubros Extraordinarios y los Flujos de Efectivo Netos de la Actividad e Operación, se muestra a continuación:

	Abril 2016	Marzo 2016
Ahorro/Desahorro antes de Rubros Extraordinarios	50'982,404.61	16'117,791.05
Movimientos de partidas (o rubros) que no afecta al efectivo	0.00	0.00
Depreciación	0.00	0.00
Amortización	0.00	0.00
Incremento en las provisiones	0.00	0.00
Incremento en inversiones producido por revaluación	0.00	0.00
Ganancia/perdida en venta de propiedad, planta y equipo	0.00	0.00
Partidas extraordinarias	0.00	0.00

Universidad Autónoma del Estado de Hidalgo Conciliación entre los Ingresos Presupuestarios y Contables Correspondiente del 1 al 30 de Abril 2016 (Cifras en pesos)	
1. Ingresos Presupuestarios	\$202,086,110.61

2. Más ingresos contables no presupuestarios	\$2,218,247.63
Incremento por variación de inventarios	-
Disminución del exceso de estimaciones por pérdida o deterioro u obsolescencia	-
Disminución del exceso de provisiones	-
Otros ingresos y beneficios varios	
Otros ingresos contables no presupuestarios	2,218,247.63

3. Menos ingresos presupuestarios no contables	-
Productos de capital	-

[Handwritten signature]

[Handwritten signature]

[Handwritten signature]

[Handwritten signature]



Aprovechamientos capital	-
Ingresos derivados de financiamientos	-
Otros Ingresos presupuestarios no contables	

4. Ingresos Contables (4 = 1 + 2 - 3)

\$204,304,358.24

Universidad Autónoma del Estado de Hidalgo
Conciliación entre los Egresos Presupuestarios y los Gastos Contables
Correspondiente del 1 al 30 de Abril 2016

1. Total de egresos (presupuestarios)

\$163,068,164.44

2. Menos egresos presupuestarios no contables

\$10,393,170.38

Mobiliario y equipo de administración	3,522,099.77
Mobiliario y equipo educacional y recreativo	2,409,663.81
Equipo e instrumental médico y de laboratorio	200,902.81
Vehículos y equipo de transporte	
Equipo de defensa y seguridad	
Maquinaria, otros equipos y herramientas	39,724.19
Activos biológicos	
Bienes inmuebles	
Activos intangibles	7,000.00
Obra pública en bienes propios	4,213,779.80
Acciones y participaciones de capital	
Compra de títulos y valores	
Inversiones en fideicomisos, mandatos y otros análogos	
Provisiones para contingencias y otras erogaciones especiales	
Amortización de la deuda pública	
Adeudos de ejercicios fiscales anteriores (ADEFAS)	
Otros Egresos Presupuestales No Contables	

3. Más gastos contables no presupuestales

\$646,959.57

Estimaciones, depreciaciones, deterioros, obsolescencia y amortizaciones	-
Provisiones	-
Disminución de inventarios	-



Aumento por insuficiencia de estimaciones por pérdida o deterioro u obsolescencia	-
Aumento por insuficiencia de provisiones	-
Otros Gastos	16,359.66
Otros Gastos Contables No Presupuestales	630,599.91

4. Total de Gasto Contable (4 = 1 - 2 + 3)

\$153,321,953.63

Notas de Memoria (Cuentas de Orden)

Las cuentas de orden se utilizan para registrar movimientos de valores que no afectan o modifiquen el Balance del Ente Público, sin embargo, su incorporación en libros es necesaria con fines de recordatorio contable, de control y en general sobre los aspectos administrativos, o bien para consignar sus derechos o responsabilidades contingentes que puedan o no presentarse en el futuro.

El Manual de Contabilidad Gubernamental, en su capítulo II Fundamentos Metodológicos de la Integración y Producción Automática de Información Financiera, al calce de la página II-12 a la letra dice "La obligación establecida por la LGCG es producir estados e informes presupuestarios y programáticos, sean estos derivados de los registros por partida simple o partida doble. En ningún momento la ley establece la obligatoriedad de los entes de llevar los registros de las operaciones presupuestarias por partida doble. La responsabilidad de los entes en estos casos, es asegurar la confiabilidad, veracidad y oportunidad de los estados e informes generados".

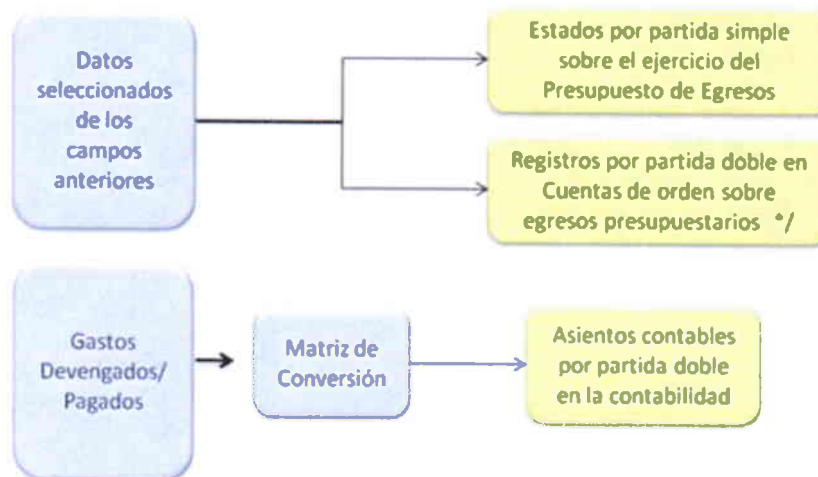
El diseño del Sistema de Contabilidad Gubernamental, indica la ruta a seguir para el registro en los campos presupuestal y contable de acuerdo al esquema siguiente:

<p>A</p> <p>Compos de registro del Presupuesto autorizado:</p> <ul style="list-style-type: none"> Presupuesto aprobado (analítico). Adecuaciones presupuestarias: <ul style="list-style-type: none"> Aprobados por Decreto. <ul style="list-style-type: none"> Ampliaciones. Reducciones. Internas: <ul style="list-style-type: none"> Ampliaciones. Reducciones. Externas: <ul style="list-style-type: none"> Ampliaciones liquidadas. <ul style="list-style-type: none"> Pendientes de Aprobación. Aprobadas. Reducciones liquidadas. <ul style="list-style-type: none"> Pendientes de Aprobación. Aprobadas. Adiciones Compensadas. <ul style="list-style-type: none"> Pendientes de Aprobación. Aprobadas. Presupuesto vigente (modificado) actualizado. 	<p>B</p> <p>Compos de registro de la Calendarización mensual:</p> <ul style="list-style-type: none"> Calendario original Autorizado. Adecuaciones de calendarios: <ul style="list-style-type: none"> Internas: <ul style="list-style-type: none"> Ampliaciones. Reducciones. Compensadas. Externas: <ul style="list-style-type: none"> Ampliaciones. <ul style="list-style-type: none"> Pendientes de Aprobación. Aprobadas. Reducciones. <ul style="list-style-type: none"> Pendientes de Aprobación. Aprobadas. Compensadas. <ul style="list-style-type: none"> Pendientes de Aprobación. Aprobadas. Calendario Vigente. 	<p>C</p> <p>Compos de registro sobre el ejercicio de los egresos:</p> <ul style="list-style-type: none"> Presupuesto vigente: <ul style="list-style-type: none"> Pre-compromisos. Presupuesto no pre-comprometido. Compromiso: <ul style="list-style-type: none"> Pre-compromisos no comprometido. Presupuesto sin comprometer. Devengados: <ul style="list-style-type: none"> Compromisos no devengados. Presupuesto sin devengar. Calendario vigente. Ejercido (Cuenta por Liquidar Certificada): <ul style="list-style-type: none"> Calendario no ejercido. Devengados no ejercidos. Pagados: <ul style="list-style-type: none"> Ejercidos no pagados. Devengados no pagados.
------------------------------------------------------------------------------------------------------------------------------------------------------------------------------------------------------------------------------------------------------------------------------------------------------------------------------------------------------------------------------------------------------------------------------------------------------------------------------------------------------------------------------------------------------------------------------------------------------------------------------------------------------------------------------------------------------------------------------------------------------------------------------------------------------------------------------------------------------------------------------------------------------------------------------------------------------------------------------------------------------------------------------------------------------------------------------------------------------------------------------	---------------------------------------------------------------------------------------------------------------------------------------------------------------------------------------------------------------------------------------------------------------------------------------------------------------------------------------------------------------------------------------------------------------------------------------------------------------------------------------------------------------------------------------------------------------------------------------------------------------------------------------------------------------------------------------------------------------------------------------------------------------------------------------------------------------------------------------------------------------------------------------------------------------------------------------------------	----------------------------------------------------------------------------------------------------------------------------------------------------------------------------------------------------------------------------------------------------------------------------------------------------------------------------------------------------------------------------------------------------------------------------------------------------------------------------------------------------------------------------------------------------------------------------------------------------------------------------------------------------------------------------------------------------------------------------------------------------------------------------------------------------------------------------------------------------------------------------------------------------------------------------------------------



Así mismo, el modelo descrito señala la opción de la partida simple presupuestaria:

- 3 De acuerdo con la información contenida en la base de datos del sistema, automáticamente y mediante la aplicación de la matriz de conversión se producen los asientos contables, los asientos por partida de la contabilidad presupuestaria y conforme con la parametrización que se requiera, los estados del ejercicio del presupuesto por partida simple, según el siguiente esquema:



*/ "La obligación establecida por la LGCG es producir estados e informes presupuestarios y programáticos, sean estos derivados de los registros por partida simple o partida doble. En ningún momento la ley establece la obligatoriedad de los entes de llevar los registros de las operaciones presupuestarias por partida doble. La responsabilidad de los entes en estos casos, es asegurar la confiabilidad, veracidad y oportunidad de los estados e informes generados".

Por lo tanto, la universidad decidió mantener separado el registro contable de registro presupuestario, y llevar éste último en partida simple. Ello, no transgrede la Ley ni las normas y lineamientos emitidos por CONAC porque, como ya se dijo, no existe una obligación tácita de llevar por partida doble el registro presupuestario.



Introducción

Los Estados Financieros de la Universidad Autónoma del Estado de Hidalgo, muestran la información resultante de las operaciones realizadas por las Unidades Responsables, que conforman la institución, con la finalidad de proveer de información financiera a los principales usuarios de la misma.

Panorama Económico Financiero

La Universidad Autónoma del Estado de Hidalgo es un organismo de carácter público, descentralizado, autónomo en sus aspectos económico, académico, técnico y administrativo dotado de plena capacidad y personalidad jurídica; con fines no lucrativos. Los recursos para la operación y logro de metas y objetivos son a través de los ingresos de gestión captados del gobierno estatal y federal, así como los que se derivan de los servicios que proporciona la propia institución a la comunidad universitaria.

Autorización e Historia

La Universidad Autónoma del Estado de Hidalgo fue creada mediante decreto N° 23 del 24 de febrero de 1961 emitido por la XLII Legislatura del Estado, el cual entro en vigor el 3 de marzo de 1961, siendo esta la fecha de creación de la Universidad. Teniendo como funciones Sustantivas: Docencia, Extensión e Investigación, y las Adjetivas: Apoyo y Vinculación.

Organización y Objeto Social

La Universidad Autónoma del Estado de Hidalgo se caracteriza por Organizar, impartir y fomentar la educación de bachillerato, profesional-media, profesional y de posgrado, así como las salidas laterales en cada nivel educativo; fomentar y orientar la investigación Científica, Humanística y Tecnológica de manera que responda a las necesidades del desarrollo integral de la Entidad y del País; así como difundir la cultura en toda la extensión con elevado propósito social.

Bases de Preparación de los Estados Financieros

Cabe destacar que la información presentada en los Estados Financieros, es preparada en base a lo establecido en el Art. 2 de la Ley General de Contabilidad Gubernamental y cumpliendo con la Contabilidad de Fondos en base a las disposiciones emitidas por la Secretaría de Educación Pública a través del programa PRONAD (Programa para la normalización de la Información Administrativa y Financiera), de acuerdo con las prácticas contables de las Instituciones Públicas Autónomas de Educación Superior.

Políticas Contables Significativas

Para la administración, control y registro de los recursos financieros que tiene implementado la Universidad es a través del modelo de Contabilidad de Fondos; al cual se le han venido incorporando los criterios generales que rigen la Contabilidad Gubernamental así como, las normas contables y lineamientos para la generación de información financiera emitidos a través del Consejo Nacional de Armonización Contable (CONAC) ;con el fin de lograr su adecuada armonización; generando su información financiera en forma simultanea homologada tanto presupuestal como contablemente, de la misma manera, se armonizaron los Estados Financieros Básicos.

Posición en Moneda Extranjera y Protección por Riesgo Cambiario

No Aplica



Reporte Analítico del Activo

El proyecto para el control y valuación del activo se encuentra en vías de implementación durante el presente ejercicio.

Fideicomisos, Mandatos y Análogos

Concepto	Abril 2016
Jubilados Académicos	841'391,468.49
Jubilados Administrativos	235'179,137.59
Proyectos Especificos	62'755,139.32
Suma	1,139'325,745.40

Reporte de la Recaudación

No Aplica

Información sobre la Deuda y el Reporte Analítico de la Deuda

No Aplica

Calificaciones Otorgadas

No Aplica

Proceso de Mejora

En proceso de implementación

Información por segmentos

No Aplica

Eventos Posteriores Al Cierre

No se presentó ningún evento posterior al cierre del periodo que se informa que afecte económicamente los resultados obtenidos.

Partes Relacionadas

No Aplica

L.C. A. Verónica Soto Méndez
Jefa del Departamento de contabilidad

L.C. M. Cristina Romero Ortega
Directora de Recursos Financieros

L.C. Gabriela Mejía Valencia
Coordinadora de División de
Administración y Finanzas