



Universidad Autónoma del Estado de Hidalgo

Contraloría General
Office of Audit and Compliance

CG/Of. Núm.404-1/2024

ASUNTO: Entrega del Segundo Informe Semestral 2024



DIP. SERGIO GUTIÉRREZ LUNA
PRESIDENTE DE LA LXV LEGISLATURA DE LA HONORABLE CÁMARA DE DIPUTADOS
P R E S E N T E.

Con fundamento en el artículo 77 del Estatuto General de la Universidad Autónoma del Estado de Hidalgo, que reconoce a la Contraloría General como el órgano oficial, con independencia técnica, encargado de la supervisión, verificación, fiscalización, auditoría y control interno de la institución que tiene como objetivo diseñar, preparar y procesar la información que permita vigilar, evaluar y confirmar el cumplimiento de las funciones sustantivas y adjetivas de la universidad, me permito hacer de su conocimiento que:

En cumplimiento a lo dispuesto en el Presupuesto de Egresos de la Federación para el Ejercicio Fiscal 2024 en su artículo 35 fracción III, que refiere la obligación de las Instituciones Públicas de Educación Media Superior y Superior de enviar a la Cámara de Diputados y a la Secretaría de Educación Pública el Informe de Resultados de la Auditoría Externa a la Matrícula del Segundo Informe Semestral 2024, específico sobre la ampliación de la matrícula, así como el informe de matrícula emitido por la DGESUI/SES/SEP de la Universidad Autónoma del Estado de Hidalgo.

Agradeciendo su decidido apoyo para el desarrollo de la cultura de transparencia y rendición de cuentas en la vida universitaria, sin otro particular por el momento, reitero a usted las seguridades de mi consideración.

ATENTAMENTE
"AMOR ORDEN Y PROGRESO"

Pachuca de Soto, Hgo., a 03 de diciembre de 2024.

CONTRALORA GENERAL

MTRA. HANNIA INGRID SALINAS GONZÁLEZ

C.c.p. Dr. Octavio Castillo Acosta, Rector de la UAEH
Mtra. Lidia García Anaya, Presidenta del Patronato Universitario
Archivo HISG/KDLM/LTZ



RECIBIDO
OFICINA DE PARTES

2024 DIC -3 AM 11: 04

CAMARA DE DIPUTADOS
LEGISLATIVO
FEDERAL

Calle Mariano Abasolo, Número 600, Colonia Centro, Pachuca de Soto, Hidalgo, México; C.P. 42000
Teléfono: 7717172000 Ext. 12000 y 12001
contraloria@uaeh.edu.mx



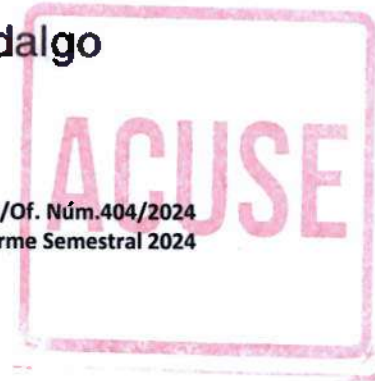


Universidad Autónoma del Estado de Hidalgo

Contraloría General
Office of Audit and Compliance

CG/Of. Núm.404/2024

ASUNTO: Entrega del Segundo Informe Semestral 2024



DRA. CARMEN ENEDINA RODRÍGUEZ ARMENTA
DIRECTORA GENERAL DE EDUCACIÓN SUPERIOR UNIVERSITARIA E INTERCULTURAL
P R E S E N T E.

Con fundamento en el artículo 77 del Estatuto General de la Universidad Autónoma del Estado de Hidalgo, que reconoce a la Contraloría General como el órgano oficial, con independencia técnica, encargado de la supervisión, verificación, fiscalización, auditoría y control interno de la institución que tiene como objetivo diseñar, preparar y procesar la información que permita vigilar, evaluar y confirmar el cumplimiento de las funciones sustantivas y adjetivas de la universidad, me permito hacer de su conocimiento que:

En cumplimiento a lo dispuesto en el Presupuesto de Egresos de la Federación para el Ejercicio Fiscal 2024 en su artículo 35 fracción III, que refiere la obligación de las Instituciones Públicas de Educación Media Superior y Superior de enviar a la Cámara de Diputados y a la Secretaría de Educación Pública el Informe de Resultados de la Auditoría Externa a la Matrícula del Segundo Informe Semestral 2024, específico sobre la ampliación de la matrícula, así como el informe de matrícula emitido por la DGESUI/SES/SEP de la Universidad Autónoma del Estado de Hidalgo.

Agradeciendo su decidido apoyo para el desarrollo de la cultura de transparencia y rendición de cuentas en la vida universitaria, sin otro particular por el momento, reitero a usted las seguridades de mi consideración.

ATENTAMENTE
"AMOR ORDEN Y PROGRESO"

Pachuca de Soto, Hgo., a 03 de diciembre de 2024.

CONTRALORA GENERAL

MTRA. HANNIA INGRID SALINAS GONZÁLEZ

C.c.p. Dr. Octavio Castillo Acosta, Rector de la UAEH
Mtra. Lidia García Anaya, Presidenta del Patronato Universitario



Anexo copia de acuse de la Presidencia de la Honorable Cámara de Diputados
Archivo HISG/KDLM/LTZ

Calle Mariano Abasolo, Número 600, Colonia Centro, Pachuca de Soto, Hidalgo, México; C.P. 42000
Teléfono: 7717172000 Ext. 12000 y 12001
contraloria@uaeh.edu.mx





Asociación Mexicana de Órganos de Control y Vigilancia en Instituciones de Educación Superior, A. C.

DR. OCTAVIO CASTILLO ACOSTA
RECTOR DE LA UNIVERSIDAD AUTÓNOMA DEL ESTADO DE HIDALGO
P R E S E N T E:

Con base en las disposiciones del Presupuesto de Egresos de la Federación para el Ejercicio Fiscal 2024; las consideraciones en relación con la matrícula emitidas por la SEP y su solicitud para que la AMOCVIES, A.C. auditara el Segundo informe semestral de matrícula y su variación con respecto al año anterior, la Universidad de Colima fue designada como Auditor Externo AMOCVIES, A.C. para efectuar la auditoría a la matrícula de la Universidad Autónoma del Estado de Hidalgo.

OBJETIVO

Verificar la confiabilidad de los datos reportados en los informes de matrícula del Segundo semestre en cumplimiento de las disposiciones que aplican del artículo 35, fracción III, del Presupuesto de Egresos de la Federación para el ejercicio fiscal 2024.

ALCANCES

Recibida la información de la matrícula conforme a las indicaciones y formatos determinados por la SEP, cuyo contenido es responsabilidad de la Dirección General de Planeación y de la Dirección de Administración Escolar de la Universidad Autónoma del Estado de Hidalgo, se analizó de la siguiente manera.

- I. Se revisó el cálculo de la muestra de los expedientes escolares de alumnos con base en la fórmula proporcionada por AMOCVIES, A.C., la estratificación se realizó por programa educativo. El total de matrícula de la Universidad reportado en el Informe DGESUI-SEP es de 56,985 alumnos y la muestra que se revisó es de 96 expedientes escolares.
- II. La auditoría consistió en la confrontación de la evidencia que soporta las cifras de la matrícula reportadas en el Segundo informe semestral de matrícula con base en el esquema determinado por la AMOCVIES, A.C., comprometiéndose a presentar los resultados de dicha auditoría externa con todo profesionalismo, imparcialidad y objetividad.

Rosa E. Coaña Urbán



Asociación Mexicana de Órganos de Control y Vigilancia en Instituciones de Educación Superior, A. C.

RESULTADOS

1. Soporte de aspirantes a la Institución.

Los programas educativos de la Institución cuentan con soporte documental en formato electrónico de los aspirantes registrados en el Informe DGESUI-SEP.

2. Análisis de duplicidad de alumnos registrados en la base de datos.

El 100% de los 56,985 alumnos no presenta duplicidad.

3. Concordancia entre las cifras del Informe DGESUI-SEP y la base de datos de Servicios Escolares.

Se encontró un 100% de concordancia entre las cifras de matrícula reportada en el Informe DGESUI-SEP (aspirantes, nuevo ingreso, reingreso y matrícula total) con la base de datos de la matrícula de la Dirección de Administración Escolar.

4. Concordancia entre el sexo y nombre del alumno en la base de datos de Servicios Escolares.

Existe concordancia entre el sexo y nombre del alumno en la base de datos de la Dirección de Administración Escolar.

5. Concordancia entre las cifras del Informe DGESUI-SEP y la Estadística 911.

Se encontró un 100% de concordancia entre las cifras de matrícula reportada en el Informe DGESUI-SEP (aspirantes, nuevo ingreso, reingreso y matrícula total) con la Estadística 911.

6. Revisión de expedientes escolares de alumnos registrados.

Los expedientes escolares de los alumnos de la muestra revisada cuentan con el 100% de los documentos señalados en la normativa correspondiente.



Asociación Mexicana de Órganos de Control y Vigilancia en Instituciones de Educación Superior, A. C.

7. Resumen de matrícula.

Resumen de matrícula reportada con base en el Informe DGESUI-SEP y fecha de corte al 23 de septiembre de 2024.

Nivel	Matrícula de nuevo ingreso	Matrícula de reingreso	Total
Media Superior	9,677	14,153	23,830
TSU/PA	---	---	---
Licenciatura	4,780	27,297	32,077
Especialidad	148	102	250
Maestría	115	366	481
Doctorado	57	290	347
Total	14,777	42,208	56,985

8. Variación de la matrícula.

Se encontró que la variación entre los indicadores de matrícula de la Universidad Autónoma del Estado de Hidalgo a la fecha de corte con respecto al año anterior (septiembre 2024 / septiembre 2023) es por la cantidad de 1,130 alumnos, como se muestra en el cuadro siguiente:

Nivel	Matrícula total actual de acuerdo con el Informe DGESUI-SEP del 23 de septiembre de 2024	Matrícula total del año pasado de acuerdo con el Informe de auditoría externa del 29 de septiembre de 2023	Variación
Media Superior	23,830	21,709	2,121
TSU/PA	---	---	---
Licenciatura	32,077	32,947	-870
Especialidad	250	177	73
Maestría	481	687	-206
Doctorado	347	335	12
Total	56,985	55,855	1,130

Porcentaje de variación global de la matrícula: 2.02 %

Rosa E. Gordo Ube.



Asociación Mexicana de Órganos de Control y Vigilancia en Instituciones de Educación Superior, A. C.

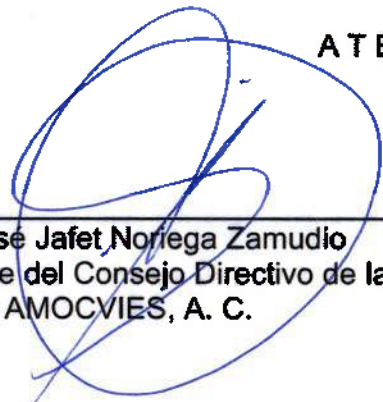
CONCLUSIÓN

De acuerdo con el objetivo de la auditoría, se desprende que la información emitida por la Universidad Autónoma del Estado de Hidalgo es razonablemente confiable, determinando un 100% de concordancia entre los datos contenidos en el Segundo informe semestral de matrícula 2024 en consideración al artículo 35, fracción III, del Presupuesto de Egresos de la Federación 2024 y las evidencias presentadas por la Institución.


La auditoría a la matrícula de la Universidad Autónoma del Estado de Hidalgo, se llevó a cabo de conformidad con las Normas de Auditoría para Atestiguar. Dichas normas exigen que cumplamos con los requisitos de ética, así como que planifiquemos y ejecutemos la auditoría con el fin de obtener una seguridad razonable sobre la información que se reportará a la SEP.

Pachuca de Soto, Hidalgo, a 15 de noviembre de 2024.

ATENTAMENTE



Dr. José Jafet Noriega Zamudio
Presidente del Consejo Directivo de la
AMOCVIES, A. C.



C.P. Rosa Elizabeth García Uribe
Contralora General de la
Universidad de Colima

Resumen de Matrícula

Resumen de matrícula reportada con base en el informe DGESUI-SEP y fecha de corte al 23 de septiembre de 2024.

Nivel	Matrícula de nuevo ingreso	Matrícula de reingreso	Total
Media Superior	9,677	14,153	23,830
TSU/PA	---	---	---
Licenciatura	4,780	27,297	32,077
Especialidad	148	102	250
Maestría	115	366	481
Doctorado	57	290	347
Total	14,777	42,208	56,985

Fuente: Área de Estadísticas de la Dirección General de Planeación. Fecha de corte 23/Sep/2024

Variación de la matrícula

Nivel	Matrícula total actual de acuerdo al informe DGESU-SEP de (23 de septiembre 2024)	Matrícula total del año pasado de acuerdo al informe de auditoría externa de (29 de septiembre de 2023)	Variación
Media Superior	23,830	21,709	2,121
TSU/PA	---	---	---
Licenciatura	32,077	32,947	-870
Especialidad	250	177	73
Maestría	481	687	-206
Doctorado	347	335	12
Total	56,985	55,855	1,130

Fuente: Área de Estadísticas de la Dirección General de Planeación. Fecha de corte 23/Sep/2024

Porcentaje de variación global de la matrícula: 2.02 %

Argumentación.

La matrícula total de la Universidad Autónoma del Estado de Hidalgo contó con un aumento de 1,130 alumnos con respecto a la matrícula del ciclo julio-diciembre 2023, las variaciones por nivel educativo se comportaron de la siguiente manera:

- **Nivel Media Superior.** Se contó con un aumento de 2,121 alumnos, gracias al programa de Acceso Total Garza.
- **Licenciatura.** Se presentó un decremento de 870 alumnos, debido a que el número de egresado fue mayor al nuevo ingreso.
- **Especialidad.** Incremento de 73 estudiantes.
- **Maestría.** Se presentó un decremento de 206 alumnos, debido a que el número de egresado fue mayor al nuevo ingreso.
- **Doctorado.** Incremento de 12 alumnos.



Dr. José Ramón Corona Armenta
Director General de Planeación

L.A. María Claret Macip Aranda
Responsable del llenado

INFORME DE MATRICULA

NOMBRE DE LA INSTITUCIÓN: UNIVERSIDAD AUTÓNOMA DEL ESTADO DE HIDALGO

FECHA DE CAPTURA: 23 de Septiembre de 2024

INFORME SEMESTRAL REPORTADO

1°

2°

MODALIDAD: ESCOLARIZADA

NOMBRE DEL CAMPUS: PACHUCA

MATRÍCULA

NIVEL	ESCUELA/INSTITUTO	MUNICIPIO	ASPIRANTES			NUEVO INGRESO			REINGRESO			MATRICULA TOTAL		
			H	M	Total	H	M	Total	H	M	Total	H	M	Total
MEDIA SUPERIOR														
Bachillerato	Escuela Preparatoria No. Uno	Pachuca de Soto	2,310	2,794	5,104	936	1,185	2,121	1,704	2,207	3,911	2,640	3,392	6,032
Bachillerato	Escuela Preparatoria No. Tres	Pachuca de Soto				542	623	1,165	541	649	1,190	1,083	1,272	2,355
Bachillerato	Escuela Preparatoria No. Cuatro	Pachuca de Soto				276	415	691	484	695	1,179	760	1,110	1,870
TOTAL			2,310	2,794	5,104	1,754	2,223	3,977	2,729	3,551	6,280	4,483	5,774	10,257

LICENCIATURA			H	M	Total	H	M	Total	H	M	Total	H	M	Total
LICENCIATURA EN FISICA Y TECNOLOGIA AVANZADA	Instituto de Ciencias Básicas e Ingeniería	Pachuca de Soto	70	28	98	48	14	62	90	33	123	138	47	185
LICENCIATURA EN INGENIERÍA EN CONTROL AUTOMÁTICO Y ROBÓTICA	Instituto de Ciencias Básicas e Ingeniería	Pachuca de Soto	202	51	253	94	20	114	104	24	128	198	44	242
INGENIERIA EN GEOLOGIA AMBIENTAL	Instituto de Ciencias Básicas e Ingeniería	Pachuca de Soto	20	20	40	11	12	23	94	128	222	105	140	245
INGENIERIA INDUSTRIAL	Instituto de Ciencias Básicas e Ingeniería	Pachuca de Soto	235	139	374	80	57	137	405	239	644	485	296	781
INGENIERIA MINERO METALURGICO	Instituto de Ciencias Básicas e Ingeniería	Pachuca de Soto	37	14	51	20	10	30	172	67	239	192	77	269
LICENCIATURA EN ARQUITECTURA	Instituto de Ciencias Básicas e Ingeniería	Pachuca de Soto	406	393	799	47	53	100	401	353	754	448	406	854
LICENCIATURA EN BIOLOGIA	Instituto de Ciencias Básicas e Ingeniería	Pachuca de Soto	84	123	207	32	46	78	177	298	475	209	344	553
LICENCIATURA EN CIENCIAS COMPUTACIONALES	Instituto de Ciencias Básicas e Ingeniería	Pachuca de Soto	268	89	357	115	32	147	459	112	571	574	144	718
LICENCIATURA EN INGENIERIA CIVIL	Instituto de Ciencias Básicas e Ingeniería	Pachuca de Soto	398	144	542	75	30	105	518	169	687	593	199	792
LICENCIATURA EN INGENIERÍA EN ELECTRÓNICA	Instituto de Ciencias Básicas e Ingeniería	Pachuca de Soto	-	-	-	-	-	-	126	13	139	126	13	139
LICENCIATURA EN INGENIERIA EN TELECOMUNICACIONES	Instituto de Ciencias Básicas e Ingeniería	Pachuca de Soto	42	13	55	22	4	26	172	39	211	194	43	237
INGENIERÍA DE MATERIALES	Instituto de Ciencias Básicas e Ingeniería	Pachuca de Soto	18	9	27	9	9	18	45	30	75	54	39	93
LICENCIATURA EN MATEMATICAS APLICADAS	Instituto de Ciencias Básicas e Ingeniería	Pachuca de Soto	35	22	57	33	20	53	60	52	112	93	72	165
LICENCIATURA EN QUIMICA	Instituto de Ciencias Básicas e Ingeniería	Pachuca de Soto	66	79	145	36	45	81	191	222	413	227	267	494
LICENCIATURA EN QUIMICA DE ALIMENTOS	Instituto de Ciencias Básicas e Ingeniería	Pachuca de Soto	24	68	92	13	51	64	84	152	236	97	203	300
LICENCIATURA EN CIRUJANO DENTISTA	Instituto de Ciencias de la Salud	Pachuca de Soto	396	1,236	1,632	29	72	101	205	644	849	234	716	950
LICENCIATURA EN ENFERMERIA	Instituto de Ciencias de la Salud	Pachuca de Soto	138	591	729	33	110	143	192	797	989	225	907	1,132
LICENCIATURA EN FARMACIA	Instituto de Ciencias de la Salud	Pachuca de Soto	20	77	97	17	49	66	102	279	381	119	328	447
LICENCIATURA EN GERONTOLOGIA	Instituto de Ciencias de la Salud	Pachuca de Soto	9	43	52	3	24	27	41	230	271	44	254	298
LICENCIATURA EN NUTRICION	Instituto de Ciencias de la Salud	Pachuca de Soto	194	369	563	30	62	92	209	525	734	239	587	826

LICENCIATURA EN PSICOLOGIA	Instituto de Ciencias de la Salud	Pachuca de Soto	204	567	771	47	105	152	330	727	1,057	377	832	1,209
LICENCIATURA EN MEDICO CIRUJANO	Instituto de Ciencias de la Salud	Pachuca de Soto	1,655	3,256	4,911	75	136	211	714	1,120	1,834	789	1,256	2,045
LICENCIATURA EN ADMINISTRACION	Instituto de Ciencias Económico Administrativas	Pachuca de Soto	163	195	358	53	59	112	353	394	747	406	453	859
LICENCIATURA EN COMERCIO EXTERIOR	Instituto de Ciencias Económico Administrativas	Pachuca de Soto	228	467	695	37	68	105	306	484	790	343	552	895
LICENCIATURA EN CONTADURIA	Instituto de Ciencias Económico Administrativas	Pachuca de Soto	230	302	532	48	61	109	369	436	805	417	497	914
LICENCIATURA EN ECONOMIA	Instituto de Ciencias Económico Administrativas	Pachuca de Soto	95	49	144	42	23	65	101	65	166	143	88	231
LICENCIATURA EN GASTRONOMÍA	Instituto de Ciencias Económico Administrativas	Pachuca de Soto	402	446	848	54	57	111	341	419	760	395	476	871
LICENCIATURA EN MERCADOTECNIA	Instituto de Ciencias Económico Administrativas	Pachuca de Soto	128	260	388	33	77	110	290	507	797	323	584	907
LICENCIATURA EN TURISMO	Instituto de Ciencias Económico Administrativas	Pachuca de Soto	41	120	161	25	84	109	132	443	575	157	527	684
LICENCIATURA EN ANTROPOLOGÍA SOCIAL	Instituto de Ciencias Sociales y Humanidades	Pachuca de Soto	11	12	23	7	6	13	14	19	33	21	25	46
LICENCIATURA EN CIENCIA POLITICA Y ADMINISTRACION PUBLICA	Instituto de Ciencias Sociales y Humanidades	Pachuca de Soto	63	52	115	36	28	64	177	185	362	213	213	426
LICENCIATURA EN COMUNICACION	Instituto de Ciencias Sociales y Humanidades	Pachuca de Soto	93	130	223	24	42	66	268	289	557	292	331	623
LICENCIATURA EN DERECHO	Instituto de Ciencias Sociales y Humanidades	Pachuca de Soto	389	641	1,030	54	55	109	232	321	553	286	376	662
LICENCIATURA EN CIENCIAS DE LA EDUCACION	Instituto de Ciencias Sociales y Humanidades	Pachuca de Soto	72	351	423	15	62	77	94	274	368	109	336	445
LICENCIATURA EN ENSEÑANZA DE LA LENGUA INGLESA	Instituto de Ciencias Sociales y Humanidades	Pachuca de Soto	12	38	50	7	24	31	59	152	211	66	176	242
LICENCIATURA EN HISTORIA DE MÉXICO	Instituto de Ciencias Sociales y Humanidades	Pachuca de Soto	16	18	34	15	12	27	28	28	56	43	40	83
LICENCIATURA EN PLANEACIÓN Y DESARROLLO REGIONAL	Instituto de Ciencias Sociales y Humanidades	Pachuca de Soto	-	-	-	-	-	-	15	9	24	15	9	24
LICENCIATURA EN TRABAJO SOCIAL	Instituto de Ciencias Sociales y Humanidades	Pachuca de Soto	15	60	75	12	50	62	28	183	211	40	233	273
LICENCIATURA EN SOCIOLOGIA	Instituto de Ciencias Sociales y Humanidades	Pachuca de Soto	10	19	29	7	11	18	25	32	57	32	43	75
TOTAL			6,489	10,491	16,980	1,338	1,680	3,018	7,723	10,493	18,216	9,061	12,173	21,234

ESPECIALIDAD			H	M	Total	H	M	Total	H	M	Total	H	M	Total
ESPECIALIDAD EN ANESTESIOLOGÍA	Instituto de Ciencias de la Salud	Pachuca de Soto	-	-	-	6	4	10	3	7	10	9	11	20
ESPECIALIDAD EN CIRUGIA GENERAL	Instituto de Ciencias de la Salud	Pachuca de Soto	-	-	-	12	6	18	6	7	13	18	13	31
ESPECIALIDAD EN ENFERMERIA NEONATAL	Instituto de Ciencias de la Salud	Pachuca de Soto	-	-	-	2	8	10			-	2	8	10
ESPECIALIDAD EN ENFERMERIA PEDIATRICA	Instituto de Ciencias de la Salud	Pachuca de Soto	-	-	-		10	10			-	-	10	10
ESPECIALIDAD EN GINECOLOGIA Y OBSTETRICIA	Instituto de Ciencias de la Salud	Pachuca de Soto	-	-	-	6	16	22	6	14	20	12	30	42
ESPECIALIDAD EN MEDICINA DE URGENCIAS	Instituto de Ciencias de la Salud	Pachuca de Soto	-	-	-	3	5	8	9	6	15	12	11	23
ESPECIALIDAD EN MEDICINA INTERNA	Instituto de Ciencias de la Salud	Pachuca de Soto	-	-	-	5	2	7	6	7	13	11	9	20
ESPECIALIDAD EN ORTOPEDIA Y TRAUMATOLOGIA	Instituto de Ciencias de la Salud	Pachuca de Soto	-	-	-	18	4	22	7	1	8	25	5	30
ESPECIALIDAD EN PEDIATRIA MÉDICA	Instituto de Ciencias de la Salud	Pachuca de Soto	-	-	-	2	26	28	2	15	17	4	41	45
ESPECIALIDAD EN MEDICINA DEL ENFERMO EN ESTADO CRITICO	Instituto de Ciencias de la Salud	Pachuca de Soto	-	-	-		2	2	1		1	1	2	3
ESPECIALIDAD EN ODONTOPEDIATRÍA	Instituto de Ciencias de la Salud	Pachuca de Soto	-	-	-	1	2	3		5	5	1	7	8
ESPECIALIDAD EN DOCENCIA	Instituto de Ciencias Sociales y Humanidades	Pachuca de Soto	-	-	-	3	5	8	-		-	3	5	8
TOTAL			-	-	-	58	90	148	40	62	102	98	152	250

MAESTRÍA			H	M	Total	H	M	Total	H	M	Total	H	M	Total
MAESTRIA EN CIENCIAS DE LOS MATERIALES	Instituto de Ciencias Básicas e Ingeniería	Pachuca de Soto	-	-	-	2	2	4	7	5	12	9	7	16
MAESTRIA EN CIENCIAS EN AUTOMATIZACION Y CONTROL	Instituto de Ciencias Básicas e Ingeniería	Pachuca de Soto	-	-	-	1	1	2	4	1	5	5	2	7
MAESTRIA EN CIENCIAS EN BIODIVERSIDAD Y CONSERVACION	Instituto de Ciencias Básicas e Ingeniería	Pachuca de Soto	-	-	-	2	6	8	4	7	11	6	13	19
MAESTRIA EN CIENCIAS EN COMPUTACIÓN AVANZADA Y ELECTRÓNICA	Instituto de Ciencias Básicas e Ingeniería	Pachuca de Soto	-	-	-	4	-	4	3	-	3	7	-	7
MAESTRIA EN CIENCIAS EN MATEMÁTICAS Y SU DIDÁCTICA	Instituto de Ciencias Básicas e Ingeniería	Pachuca de Soto	-	-	-	4	1	5	6	8	14	10	9	19
MAESTRIA EN CIENCIAS EN INGENIERIA INDUSTRIAL	Instituto de Ciencias Básicas e Ingeniería	Pachuca de Soto	-	-	-	4	4	8	5	5	10	9	9	18
MAESTRIA EN MATEMÁTICAS	Instituto de Ciencias Básicas e Ingeniería	Pachuca de Soto	-	-	-	3	1	4	3	-	3	6	1	7
MAESTRIA EN QUIMICA	Instituto de Ciencias Básicas e Ingeniería	Pachuca de Soto	-	-	-	2	2	4	10	9	19	12	11	23
MAESTRIA EN TECNOLOGIAS DE LA INFORMACIÓN PARA LA EDUCACIÓN	Instituto de Ciencias Básicas e Ingeniería	Pachuca de Soto	-	-	-	-	2	2	2	2	4	2	4	6
MAESTRIA EN GESTIÓN AMBIENTAL	Instituto de Ciencias Básicas e Ingeniería	Pachuca de Soto	-	-	-	1	-	1	7	10	17	8	10	18
MAESTRIA EN INTERNET DE LAS COSAS	Instituto de Ciencias Básicas e Ingeniería	Pachuca de Soto	-	-	-	-	-	-	8	1	9	8	1	9
MAESTRIA EN FÍSICA Y TECNOLOGÍA AVANZADA	Instituto de Ciencias Básicas e Ingeniería	Pachuca de Soto	-	-	-	2	1	3	2	3	5	4	4	8
MAESTRIA EN NUTRICIÓN CLÍNICA	Instituto de Ciencias de la Salud	Pachuca de Soto	-	-	-	-	-	-	2	9	11	2	9	11
MAESTRIA EN CIENCIAS DE LA SALUD CON ENFASIS EN SALUD PUBLICA E INVESTIGACIÓN CLÍNICA	Instituto de Ciencias de la Salud	Pachuca de Soto	-	-	-	5	4	9	6	14	20	11	18	29
MAESTRIA EN PSICOLOGÍA DE LA SALUD	Instituto de Ciencias de la Salud	Pachuca de Soto	-	-	-	-	-	-	1	11	12	1	11	12
MAESTRIA EN CIENCIAS BIOMEDICAS Y DE LA SALUD	Instituto de Ciencias de la Salud	Pachuca de Soto	-	-	-	1	4	5	2	8	10	3	12	15
MAESTRIA EN FARMACIA CLÍNICA	Instituto de Ciencias de la Salud	Pachuca de Soto	-	-	-	-	-	-	2	6	8	2	6	8
MAESTRIA EN ADMINISTRACION	Instituto de Ciencias Económico Administrativas	Pachuca de Soto	-	-	-	3	-	3	3	4	7	6	4	10
MAESTRIA EN AUDITORIA	Instituto de Ciencias Económico Administrativas	Pachuca de Soto	-	-	-	4	6	10	-	-	-	4	6	10
MAESTRIA EN GESTION FISCAL	Instituto de Ciencias Económico Administrativas	Pachuca de Soto	-	-	-	-	-	-	3	5	8	3	5	8
MESTRIA EN COMERCIO INTERNACIONAL	Instituto de Ciencias Económico Administrativas	Pachuca de Soto	-	-	-	-	2	2	1	1	2	1	3	4
MAESTRIA EN ESTUDIOS ECONÓMICOS	Instituto de Ciencias Económico Administrativas	Pachuca de Soto	-	-	-	-	-	-	4	-	4	4	-	4
MAESTRIA EN CIENCIAS SOCIALES	Instituto de Ciencias Sociales y Humanidades	Pachuca de Soto	-	-	-	-	-	-	5	8	13	5	8	13
MAESTRIA EN DERECHO PENAL Y CIENCIAS PENALES	Instituto de Ciencias Sociales y Humanidades	Pachuca de Soto	-	-	-	-	-	-	26	18	44	26	18	44
MAESTRIA EN CIENCIAS DE LA EDUCACION	Instituto de Ciencias Sociales y Humanidades	Pachuca de Soto	-	-	-	-	-	-	9	9	18	9	9	18
MAESTRIA EN HISTORIA	Instituto de Ciencias Sociales y Humanidades	Pachuca de Soto	-	-	-	-	-	-	1	3	4	1	3	4
MAESTRIA EN ESTUDIOS DE POBLACION	Instituto de Ciencias Sociales y Humanidades	Pachuca de Soto	-	-	-	-	-	-	6	2	8	6	2	8
MAESTRIA EN GOBIERNO Y GESTIÓN LOCAL	Instituto de Ciencias Sociales y Humanidades	Pachuca de Soto	-	-	-	5	5	10	-	-	-	5	5	10
TOTAL			-	-	-	43	41	84	132	149	281	175	190	365
DOCTORADO			H	M	Total	H	M	Total	H	M	Total	H	M	Total
DOCTORADO EN CIENCIAS AMBIENTALES	Instituto de Ciencias Básicas e Ingeniería	Pachuca de Soto	-	-	-	-	2	2	12	18	30	12	20	32
DOCTORADO EN CIENCIAS COMPUTACIONALES	Instituto de Ciencias Básicas e Ingeniería	Pachuca de Soto	-	-	-	-	-	-	1	-	1	1	-	1
DOCTORADO EN CIENCIAS DE LOS MATERIALES	Instituto de Ciencias Básicas e Ingeniería	Pachuca de Soto	-	-	-	4	2	6	30	18	48	34	20	54

DOCTORADO EN CIENCIAS EN BIODIVERSIDAD Y CONSERVACION	Instituto de Ciencias Básicas e Ingeniería	Pachuca de Soto	-	-	-	1		1	8	5	13	9	5	14
DOCTORADO EN CIENCIAS EN INGENIERIA CON ENFASIS EN ANALISIS Y MODELACION DE SISTEMAS	Instituto de Ciencias Básicas e Ingeniería	Pachuca de Soto	-	-	-	4	3	7	4	2	6	8	5	13
DOCTORADO EN CIENCIAS EN AUTOMATIZACION Y CONTROL	Instituto de Ciencias Básicas e Ingeniería	Pachuca de Soto	-	-	-	2		2	8	1	9	10	1	11
DOCTORADO EN QUIMICA	Instituto de Ciencias Básicas e Ingeniería	Pachuca de Soto	-	-	-	6	4	10	8	8	16	14	12	26
DOCTORADO EN CIENCIAS DEL COMPORTAMIENTO SALUDABLE	Instituto de Ciencias de la Salud	Pachuca de Soto	-	-	-				8	18	26	8	18	26
DOCTORADO EN CIENCIAS DE LOS ALIMENTOS Y SALUD HUMANA	Instituto de Ciencias de la Salud	Pachuca de Soto	-	-	-	1	8	9	5	16	21	6	24	30
DOCTORADO EN CIENCIAS ECONOMICO ADMINISTRATIVAS	Instituto de Ciencias Económico Administrativas	Pachuca de Soto	-	-	-	-	-	-	1	10	11	1	10	11
DOCTORADO EN POLITICAS PUBLICAS	Instituto de Ciencias Sociales y Humanidades	Pachuca de Soto	-	-	-				10	13	23	10	13	23
DOCTORADO EN CIENCIAS DE LA EDUCACION	Instituto de Ciencias Sociales y Humanidades	Pachuca de Soto	-	-	-	2	5	7	3	7	10	5	12	17
DOCTORADO EN CIENCIAS SOCIALES	Instituto de Ciencias Sociales y Humanidades	Pachuca de Soto	-	-	-		1	1	8	23	31	8	24	32
DOCTORADO EN ESTUDIOS DE POBLACION	Instituto de Ciencias Sociales y Humanidades	Pachuca de Soto	-	-	-	1	8	9	3	6	9	4	14	18
TOTAL			-	-	-	21	33	54	109	145	254	130	178	308
TOTAL DEL CAMPUS			8,799	13,285	22,084	3,214	4,067	7,281	10,733	14,400	25,133	13,947	18,467	32,414

NOMBRE DEL CAMPUS: MINERAL DEL MONTE			ASPIRANTES			NUEVO INGRESO			REINGRESO			MATRICULA TOTAL		
NIVEL	ESCUELA/INSTITUTO	MUNICIPIO	H	M	Total	H	M	Total	H	M	Total	H	M	Total
LICENCIATURA														
LICENCIATURA EN TEATRO	Instituto de Artes	Mineral del Monte		3	3	-	-	-	53	102	155	53	102	155
LICENCIATURA EN ARTES VISUALES	Instituto de Artes	Mineral del Monte	3	5	8	-	-	-	86	153	239	86	153	239
LICENCIATURA EN DANZA	Instituto de Artes	Mineral del Monte	-	-	-	-	-	-	28	128	156	28	128	156
LICENCIATURA EN MUSICA	Instituto de Artes	Mineral del Monte	18	8	26	11	4	15	107	64	171	118	68	186
TOTAL			21	16	37	11	4	15	274	447	721	285	451	736
MAESTRIA														
MAESTRIA EN PATRIMONIO CULTURAL DE MEXICO	Instituto de Artes	Mineral del Monte	-	-	-	-	-	-	3	6	9	3	6	9
TOTAL			-	-	-	-	-	-	3	6	9	3	6	9
TOTAL DEL CAMPUS			21	16	37	11	4	15	277	453	730	288	457	745

NOMBRE DEL CAMPUS: TULANCINGO			ASPIRANTES			NUEVO INGRESO			REINGRESO			MATRICULA TOTAL		
NIVEL	ESCUELA/INSTITUTO	MUNICIPIO	H	M	Total	H	M	Total	H	M	Total	H	M	Total
MEDIA SUPERIOR														
BACHILLERATO	Escuela Preparatoria No. Dos	Tulancingo de Bravo	726	967	1,693	616	821	1,437	1,033	1,485	2,518	1,649	2,306	3,955
TOTAL			726	967	1,693	616	821	1,437	1,033	1,485	2,518	1,649	2,306	3,955

LICENCIATURA	ESCUELA/INSTITUTO	MUNICIPIO	H	M	Total	H	M	Total	H	M	Total	H	M	Total
INGENIERIA AGROINDUSTRIAL	Instituto de Ciencias Agropecuarias	Tulancingo de Bravo	22	33	55	12	17	29	65	62	127	77	79	156
LICENCIATURA EN GESTION DE NEGOCIOS AGROPECUARIOS	Instituto de Ciencias Agropecuarias	Tulancingo de Bravo	20	31	51	15	18	33	33	42	75	48	60	108
LICENCIATURA EN INGENIERIA EN BIOTECNOLOGIA	Instituto de Ciencias Agropecuarias	Tulancingo de Bravo	45	65	110	20	30	50	87	135	222	107	165	272
INGENIERIA EN AGRONOMIA PARA LA PRODUCCION SUSTENTABLE	Instituto de Ciencias Agropecuarias	Tulancingo de Bravo	160	103	263	68	35	103	181	133	314	249	168	417

INGENIERIA EN ALIMENTOS	Instituto de Ciencias Agropecuarias	Tulancingo de Bravo	28	35	63	14	21	35	36	99	135	50	120	170
INGENIERIA FORESTAL	Instituto de Ciencias Agropecuarias	Tulancingo de Bravo	17	14	31	8	14	22	36	31	67	44	45	89
LICENCIATURA EN ALIMENTACIÓN SUSTENTABLE	Instituto de Ciencias Agropecuarias	Tulancingo de Bravo	4	11	15	4	11	15	12	48	60	16	59	75
LICENCIATURA EN MEDICINA VETERINARIA Y ZOOTECNIA	Instituto de Ciencias Agropecuarias	Tulancingo de Bravo	409	651	1,060	50	98	148	309	595	904	359	693	1,052
LICENCIATURA EN MÉDICO CIRUJANO	Área Académica de Medicina Tulancingo	Tulancingo de Bravo	-	-	-	-	-	-	232	334	566	232	334	566
TOTAL			705	943	1,648	191	244	435	991	1,479	2,470	1,182	1,723	2,905

MAESTRÍA			H	M	Total	H	M	Total	H	M	Total	H	M	Total
MAESTRIA EN CIENCIAS Y TECNOLOGIA AGRICOLA Y FORESTAL SUSTENTABLE	Instituto de Ciencias Agropecuarias	Tulancingo de Bravo	-	-	-	1	2	3	5	1	6	6	3	9
MAESTRIA EN CIENCIAS ZOOTECNICAS Y SALUD ANIMAL	Instituto de Ciencias Agropecuarias	Tulancingo de Bravo	-	-	-	3	1	4	9	8	17	12	9	21
MAESTRIA EN CIENCIA DE LOS ALIMENTOS	Instituto de Ciencias Agropecuarias	Tulancingo de Bravo	-	-	-	2	6	8	4	10	14	6	16	22
TOTAL			-	-	-	6	9	15	18	19	37	24	28	52

DOCTORADO			H	M	Total	H	M	Total	H	M	Total	H	M	Total
DOCTORADO EN CIENCIAS AGROPECUARIAS	Instituto de Ciencias Agropecuarias	Tulancingo de Bravo	-	-	-	2	1	3	15	21	36	17	22	39
TOTAL			-	-	-	2	1	3	15	21	36	17	22	39
TOTAL DEL CAMPUS			1,431	1,910	3,341	815	1,075	1,890	2,057	3,004	5,061	2,872	4,079	6,951

NOMBRE DEL CAMPUS: ACTOPAN				MATRICULA										
NIVEL	ESCUELA/INSTITUTO	MUNICIPIO	ASPIRANTES			NUEVO INGRESO			REINGRESO			MATRICULA TOTAL		
MEDIA SUPERIOR			H	M	Total	H	M	Total	H	M	Total	H	M	Total
BACHILLERATO	Escuela Superior de Actopan	Actopan	249	390	639	195	314	509	297	426	723	492	740	1,232
TOTAL			249	390	639	195	314	509	297	426	723	492	740	1,232

LICENCIATURA			H	M	Total	H	M	Total	H	M	Total	H	M	Total
LICENCIATURA EN DISEÑO GRAFICO	Escuela Superior de Actopan	Actopan	62	145	207	23	43	66	160	267	427	183	310	493
LICENCIATURA EN CREACIÓN Y DESARROLLO DE EMPRESAS	Escuela Superior de Actopan	Actopan	29	35	64	20	14	34	50	55	105	70	69	139
LICENCIATURA EN DERECHO	Escuela Superior de Actopan	Actopan	71	145	216	27	46	73	188	437	625	215	483	698
LICENCIATURA EN PSICOLOGIA	Escuela Superior de Actopan	Actopan	34	98	132	17	51	68	56	236	292	73	287	360
TOTAL			196	423	619	87	154	241	454	995	1,449	541	1,149	1,690
TOTAL DEL CAMPUS			445	813	1,258	282	468	750	751	1,421	2,172	1,033	1,889	2,922

NOMBRE DEL CAMPUS: HUEJUTLA				MATRICULA										
NIVEL	ESCUELA/INSTITUTO	MUNICIPIO	ASPIRANTES			NUEVO INGRESO			REINGRESO			MATRICULA TOTAL		
MEDIA SUPERIOR			H	M	Total	H	M	Total	H	M	Total	H	M	Total
BACHILLERATO	Escuela Superior de Huejutla	Huejutla de Reyes	215	278	493	173	218	391	247	307	554	420	525	945
TOTAL			215	278	493	173	218	391	247	307	554	420	525	945

LICENCIATURA			H	M	Total	H	M	Total	H	M	Total	H	M	Total
LICENCIATURA EN ADMINISTRACION	Escuela Superior de Huejutla	Huejutla de Reyes	17	26	43	15	20	35	33	65	98	48	85	133
LICENCIATURA EN CIENCIAS COMPUTACIONALES	Escuela Superior de Huejutla	Huejutla de Reyes	-	-	-	-	-	-	6	1	7	6	1	7
LICENCIATURA EN DERECHO	Escuela Superior de Huejutla	Huejutla de Reyes	36	56	92	25	40	65	71	158	229	96	198	294
LICENCIATURA EN ENFERMERÍA	Escuela Superior de Huejutla	Huejutla de Reyes	46	219	265	15	69	84	66	269	335	81	338	419

LICENCIATURA EN MÉDICO CIRUJANO	Escuela Superior de Huejutla	Huejutla de Reyes	179	357	536	17	22	39	48	75	123	65	97	162
TOTAL			278	658	936	72	151	223	224	568	792	296	719	1,015
TOTAL DEL CAMPUS			493	936	1,429	245	369	614	471	875	1,346	716	1,244	1,960

NOMBRE DEL CAMPUS: CIUDAD SAHAGÚN			ASPIRANTES			NUEVO INGRESO			REINGRESO			MATRÍCULA TOTAL		
NIVEL	ESCUELA/INSTITUTO	MUNICIPIO	H	M	Total	H	M	Total	H	M	Total	H	M	Total
BACHILLERATO	Escuela Superior de Ciudad Sahagún	Tepeapulco	235	292	527	195	261	456	268	403	671	463	664	1,127
TOTAL			235	292	527	195	261	456	268	403	671	463	664	1,127

LICENCIATURA	ESCUELA/INSTITUTO	MUNICIPIO	H	M	Total	H	M	Total	H	M	Total	H	M	Total
INGENIERIA INDUSTRIAL	Escuela Superior de Ciudad Sahagún	Tepeapulco	64	45	109	39	32	71	140	106	246	179	138	317
LICENCIATURA EN CONTADURIA	Escuela Superior de Ciudad Sahagún	Tepeapulco	30	38	68	26	27	53	72	112	184	98	139	237
LICENCIATURA EN INGENIERÍA MECÁNICA	Escuela Superior de Ciudad Sahagún	Tepeapulco	98	20	118	38	11	49	165	21	186	203	32	235
TOTAL			192	103	295	103	70	173	377	239	616	480	309	789
TOTAL DEL CAMPUS			427	395	822	298	331	629	645	642	1,287	943	973	1,916

NOMBRE DEL CAMPUS: TEPEJI DEL RÍO			ASPIRANTES			NUEVO INGRESO			REINGRESO			MATRÍCULA TOTAL		
NIVEL	ESCUELA/INSTITUTO	MUNICIPIO	H	M	Total	H	M	Total	H	M	Total	H	M	Total
BACHILLERATO	Escuela Superior de Tepeji del Río	Tepeji del Río de Ocampo	262	289	551	209	245	454	294	424	718	503	669	1,172
TOTAL			262	289	551	209	245	454	294	424	718	503	669	1,172

LICENCIATURA	ESCUELA/INSTITUTO	MUNICIPIO	H	M	Total	H	M	Total	H	M	Total	H	M	Total
INGENIERIA INDUSTRIAL	Escuela Superior de Tepeji del Río	Tepeji del Río de Ocampo	35	35	70	25	26	51	87	71	158	112	97	209
LICENCIATURA EN ADMINISTRACION	Escuela Superior de Tepeji del Río	Tepeji del Río de Ocampo	25	38	63	17	30	47	51	113	164	68	143	211
LICENCIATURA EN MÉDICO CIRUJANO	Escuela Superior de Tepeji del Río	Tepeji del Río de Ocampo	160	394	554	9	27	36	42	75	117	51	102	153
TOTAL			220	467	687	51	83	134	180	259	439	231	342	573
TOTAL DEL CAMPUS			482	756	1,238	260	328	588	474	683	1,157	734	1,011	1,745

NOMBRE DEL CAMPUS: TIZAYUCA			ASPIRANTES			NUEVO INGRESO			REINGRESO			MATRÍCULA TOTAL		
NIVEL	ESCUELA/INSTITUTO	MUNICIPIO	H	M	Total	H	M	Total	H	M	Total	H	M	Total
BACHILLERATO	Escuela Superior de Tizayuca	Tizayuca	500	688	1,188	425	598	1,023	378	439	817	803	1,037	1,840
TOTAL			500	688	1,188	425	598	1,023	378	439	817	803	1,037	1,840

LICENCIATURA	ESCUELA/INSTITUTO	MUNICIPIO	H	M	Total	H	M	Total	H	M	Total	H	M	Total
LICENCIATURA EN TURISMO	Escuela Superior de Tizayuca	Tizayuca	19	77	96	14	51	65	77	183	260	91	234	325
LICENCIATURA EN TECNOLOGÍAS DE LA INFORMACIÓN	Escuela Superior de Tizayuca	Tizayuca	29	16	45	18	7	25	74	22	96	92	29	121
INGENIERÍA EN COMPUTACIÓN	Escuela Superior de Tizayuca	Tizayuca	-	-	-	-	-	-	3	2	5	3	2	5
LICENCIATURA EN INGENIERÍA EN AUTOMATIZACIÓN INDUSTRIAL	Escuela Superior de Tizayuca	Tizayuca	34	15	49	20	8	28	82	20	102	102	28	130
TOTAL			82	108	190	52	66	118	236	227	463	288	293	581

MAESTRÍA	ESCUELA/INSTITUTO	MUNICIPIO	H	M	Total	H	M	Total	H	M	Total	H	M	Total

MAESTRIA EN GESTIÓN Y DESARROLLO DE NUEVAS TECNOLOGÍAS	Escuela Superior de Tizayuca	Tizayuca	-	-	-	2	3	5	6	8	14	8	11	19
TOTAL			-	-	-	2	3	5	6	8	14	8	11	19
TOTAL DEL CAMPUS			582	796	1,378	479	667	1,146	620	674	1,294	1,099	1,341	2,440

NOMBRE DEL CAMPUS: TLAHUELILPAN			MATRÍCULA											
NIVEL	ESCUELA/INSTITUTO	MUNICIPIO	ASPIRANTES			NUEVO INGRESO			REINGRESO			MATRÍCULA TOTAL		
MEDIA SUPERIOR			H	M	Total	H	M	Total	H	M	Total	H	M	Total
BACHILLERATO	Escuela Superior de Tlahuelilpan	Tlahuelilpan	194	286	480	156	225	381	282	427	709	438	652	1,090
TOTAL			194	286	480	156	225	381	282	427	709	438	652	1,090

LICENCIATURA			H	M	Total	H	M	Total	H	M	Total	H	M	Total
LICENCIATURA EN ADMINISTRACIÓN	Escuela Superior de Tlahuelilpan	Tlahuelilpan	27	35	62	12	24	36	65	178	243	77	202	279
LICENCIATURA EN ENFERMERÍA	Escuela Superior de Tlahuelilpan	Tlahuelilpan	44	181	225	22	76	98	72	475	547	94	551	645
LICENCIATURA EN MÉDICO CIRUJANO	Escuela Superior de Tlahuelilpan	Tlahuelilpan	202	463	665	14	27	41	57	84	141	71	111	182
LICENCIATURA EN INGENIERÍA DE SOFTWARE	Escuela Superior de Tlahuelilpan	Tlahuelilpan	85	30	115	30	11	41	83	31	114	113	42	155
TOTAL			358	709	1,067	78	138	216	277	768	1,045	355	906	1,261
TOTAL DEL CAMPUS			552	995	1,547	234	363	597	559	1,195	1,754	793	1,558	2,351

NOMBRE DEL CAMPUS: ZIMAPAN			MATRÍCULA											
NIVEL	ESCUELA/INSTITUTO	MUNICIPIO	ASPIRANTES			NUEVO INGRESO			REINGRESO			MATRÍCULA TOTAL		
MEDIA SUPERIOR			H	M	Total	H	M	Total	H	M	Total	H	M	Total
BACHILLERATO	Escuela Superior de Zimapan	Zimapan de Zavala	67	102	169	50	89	139	96	153	249	146	242	388
TOTAL			67	102	169	50	89	139	96	153	249	146	242	388

LICENCIATURA			H	M	Total	H	M	Total	H	M	Total	H	M	Total
LICENCIATURA EN CONTADURÍA	Escuela Superior de Zimapan	Zimapan de Zavala	7	16	23	7	12	19	19	71	90	26	83	109
LICENCIATURA EN DERECHO	Escuela Superior de Zimapan	Zimapan de Zavala	11	28	39	6	23	29	24	97	121	30	120	150
INGENIERÍA EN PROCESAMIENTO DE RECURSOS MINERALES	Escuela Superior de Zimapan	Zimapan de Zavala	6	4	10	5	3	8	7	24	31	12	27	39
TOTAL			24	48	72	18	38	56	50	192	242	68	230	298
TOTAL DEL CAMPUS			91	150	241	68	127	195	146	345	491	214	472	686

NOMBRE DEL CAMPUS: ATOTONILCO			MATRÍCULA											
NIVEL	ESCUELA/INSTITUTO	MUNICIPIO	ASPIRANTES			NUEVO INGRESO			REINGRESO			MATRÍCULA TOTAL		
MEDIA SUPERIOR			H	M	Total	H	M	Total	H	M	Total	H	M	Total
BACHILLERATO	Escuela Superior de Atotonilco de Tula	Atotonilco de Tula	86	130	216	73	105	178	96	205	301	169	310	479
TOTAL			86	130	216	73	105	178	96	205	301	169	310	479

LICENCIATURA			H	M	Total	H	M	Total	H	M	Total	H	M	Total
LICENCIATURA EN PSICOLOGÍA	Escuela Superior de Atotonilco de Tula	Atotonilco de Tula	22	87	109	17	56	73	47	218	265	64	274	338
TOTAL			22	87	109	17	56	73	47	218	265	64	274	338
TOTAL DEL CAMPUS			108	217	325	90	161	251	143	423	566	233	584	817

NOMBRE DEL CAMPUS: APAN			MATRÍCULA											
NIVEL	ESCUELA/INSTITUTO	MUNICIPIO	ASPIRANTES			NUEVO INGRESO			REINGRESO			MATRÍCULA TOTAL		
LICENCIATURA			H	M	Total	H	M	Total	H	M	Total	H	M	Total
LICENCIATURA EN INGENIERÍA ECONÓMICA Y FINANCIERA	Escuela Superior de Apan	Apan	41	42	83	17	17	34	56	78	134	73	95	168

INGENIERÍA EN BIOCENCIAS	Escuela Superior de Apan	Apan	8	16	24	6	9	15	40	70	110	46	79	125
LICENCIATURA EN INGENIERÍA EN NANOTECNOLOGÍA	Escuela Superior de Apan	Apan	19	14	33	9	5	14	87	41	128	96	46	142
LICENCIATURA EN INGENIERÍA EN TECNOLOGÍA DEL FRÍO	Escuela Superior de Apan	Apan	4	5	9	3	5	8	18	20	38	21	25	46
TOTAL			72	77	149	35	36	71	201	209	410	236	245	481
TOTAL DEL CAMPUS			72	77	149	35	36	71	201	209	410	236	245	481

NOMBRE DEL CAMPUS: IXTLAHUACO			ASPIRANTES						NUEVO INGRESO			MATRÍCULA REINGRESO			MATRÍCULA TOTAL		
NIVEL	ESCUELA/INSTITUTO	MUNICIPIO	H	M	Total	H	M	Total	H	M	Total	H	M	Total			
MEDIA SUPERIOR																	
BACHILLERATO	Escuela Preparatoria No. 5	Lolotla	45	42	87	37	39	76	58	66	124	95	105	200			
TOTAL			45	42	87	37	39	76	58	66	124	95	105	200			
TOTAL DEL CAMPUS			45	42	87	37	39	76	58	66	124	95	105	200			

NOMBRE DEL CAMPUS: TLAXCOAPAN			ASPIRANTES						NUEVO INGRESO			MATRÍCULA REINGRESO			MATRÍCULA TOTAL		
NIVEL	ESCUELA/INSTITUTO	MUNICIPIO	H	M	Total	H	M	Total	H	M	Total	H	M	Total			
MEDIA SUPERIOR																	
BACHILLERATO	Escuela Preparatoria No. 6	Tlaxcoapan	152	195	347	83	110	193	85	128	213	168	238	406			
TOTAL			152	195	347	83	110	193	85	128	213	168	238	406			
TOTAL DEL CAMPUS			152	195	347	83	110	193	85	128	213	168	238	406			

NOMBRE DEL CAMPUS: IXMIQUILPAN			ASPIRANTES						NUEVO INGRESO			MATRÍCULA REINGRESO			MATRÍCULA TOTAL		
NIVEL	ESCUELA/INSTITUTO	MUNICIPIO	H	M	Total	H	M	Total	H	M	Total	H	M	Total			
MEDIA SUPERIOR																	
BACHILLERATO	Escuela Preparatoria No. 7	Ixmiquilpan	198	259	457	135	198	333	122	146	268	257	344	601			
TOTAL			198	259	457	135	198	333	122	146	268	257	344	601			
TOTAL DEL CAMPUS			198	259	457	135	198	333	122	146	268	257	344	601			

NOMBRE DEL CAMPUS: ACAXOCHITLAN			ASPIRANTES						NUEVO INGRESO			MATRÍCULA REINGRESO			MATRÍCULA TOTAL		
NIVEL	ESCUELA/INSTITUTO	MUNICIPIO	H	M	Total	H	M	Total	H	M	Total	H	M	Total			
MEDIA SUPERIOR																	
BACHILLERATO	Escuela Preparatoria No. 8	Acaxochitlan	70	101	171	50	80	130	3	5	8	53	85	138			
TOTAL			70	101	171	50	80	130	3	5	8	53	85	138			
TOTAL DEL CAMPUS			70	101	171	50	80	130	3	5	8	53	85	138			

TOTAL MATRÍCULA ESCOLARIZADA 13,967 20,943 34,910 6,336 8,423 14,759 17,345 24,669 42,014 23,681 33,092 56,773

MODALIDAD: NO ESCOLARIZADA

NOMBRE DEL CAMPUS: PACHUCA			ASPIRANTES						NUEVO INGRESO			REINGRESO			MATRÍCULA TOTAL		
NIVEL	ESCUELA / FACULTAD / CENTRO / DES	MUNICIPIO	H	M	Total	H	M	Total	H	M	Total	H	M	Total			
LICENCIATURA																	
LICENCIATURA EN MERCADOTECNIA MODALIDAD VIRTUAL	Instituto de Ciencias Económico Administrativas	Pachuca de Soto	-	-	-	-	-	-	43	85	128	43	85	128			
LICENCIATURA EN INNOVACIÓN Y TECNOLOGÍA EDUCATIVA	Instituto de Ciencias Sociales y Humanidades	Pachuca de Soto	-	-	-	3	4	7	8	33	41	11	37	48			

TOTAL			-	-	-	3	4	7	51	118	169	54	122	176
MAESTRÍA			H	M	Total	H	M	Total	H	M	Total	H	M	Total
MAESTRÍA EN TECNOLOGÍA EDUCATIVA	Colegio de Posgrado	Pachuca de Soto	-	-	-	2	9	11	13	12	25	15	21	36
TOTAL			-	-	-	2	9	11	13	12	25	15	21	36
TOTAL DEL CAMPUS			-	-	-	5	13	18	64	130	194	69	143	212
TOTAL MATRÍCULA NO ESCOLARIZADA			-	-	-	5	13	18	64	130	194	69	143	212
TOTAL MATRÍCULA INSTITUCIÓN			13,968	20,943	34,911	6,341	8,436	14,777	17,409	24,799	42,208	23,750	33,235	56,985


Mtra. Ojuky del Rocío Islas Maldonado
Directora de Administración Escolar




L.A. María Claret Macip Aranda
Responsable de la captura

