



DIP. SANTIAGO CREEL MIRANDA
PRESIDENTE DE LA LXIV LEGISLATURA DE LA HONORABLE CÁMARA DE DIPUTADOS
P R E S E N T E.



Con fundamento en el artículo 77 del Estatuto General de la Universidad Autónoma del Estado de Hidalgo, que reconoce a la Contraloría General como el órgano oficial, con independencia técnica, encargado de la supervisión, verificación, fiscalización, auditoría y control interno de la institución que tiene como objetivo diseñar, preparar y procesar la información que permita vigilar, evaluar y confirmar el cumplimiento de las funciones sustantivas y adjetivas de la universidad, me permito hacer de su conocimiento que:

En cumplimiento a lo dispuesto en Presupuesto de Egresos de la Federación para el Ejercicio Fiscal 2023 en su artículo 37 fracción V, que refiere la obligación de las Instituciones Públicas de Educación Media Superior y Superior de: a) realizar auditoría en términos de lo establecido en la Ley de Fiscalización y Rendición de Cuentas de la Federación, la cual rendirá cuenta sobre el ejercicio de los mismos en los términos de las disposiciones aplicables y b) entregar a la Secretaría de Educación Pública la información sobre matrícula de cada inicio y final de cada ciclo escolar, a más tardar el día a los 15 días naturales posteriores a la conclusión del trimestre que corresponda; entrego a Usted: "Informe de Matrícula" en el formato emitido por la DGEUI/SES/SEP, correspondiente al Primer Trimestre del año 2023.

Agradeciendo su decidido apoyo para el desarrollo de la cultura de transparencia y rendición de cuentas en la vida universitaria, esperamos las indicaciones y observaciones que considere pertinentes y, sin otro particular por el momento, reitero a usted las seguridades de mi consideración.

ATENTAMENTE
 "AMOR ORDEN Y PROGRESO"
 Pachuca de Soto, Hgo., a 31 de marzo de 2023.
CONTRALORA GENERAL

MTRA. HANNIA INGRID SALINAS GONZÁLEZ
 C.c.p. Archivo HISG/KDLM/LTZ



OFICINA DE PARTES
 RECEBIDO

2023 ABR 13 AM 10:32

PODER LEGISLATIVO
 FEDERAL
 HONORABLE CÁMARA DE DIPUTADOS

Mariano Abasolo #600 Colonia Centro,
 Pachuca, Hidalgo, México; C.P. 42000
 Teléfono: +52 (771) 71 72000 ext. 1642, 1643
 contraloria@uaeh.edu.mx

www.uaeh.edu.mx





DRA. CARMEN ENEDINA RODRÍGUEZ ARMENTA
DIRECTORA GENERAL DE EDUCACIÓN SUPERIOR UNIVERSITARIA E INTERCULTURAL
P R E S E N T E.

Con fundamento en el artículo 77 del Estatuto General de la Universidad Autónoma del Estado de Hidalgo, que reconoce a la Contraloría General como el órgano oficial, con independencia técnica, encargado de la supervisión, verificación, fiscalización, auditoría y control interno de la institución que tiene como objetivo diseñar, preparar y procesar la información que permita vigilar, evaluar y confirmar el cumplimiento de las funciones sustantivas y adjetivas de la universidad, me permito hacer de su conocimiento que:

En cumplimiento a lo dispuesto en Presupuesto de Egresos de la Federación para el Ejercicio Fiscal 2023 en su artículo 37 fracción V, que refiere la obligación de las Instituciones Públicas de Educación Media Superior y Superior de: a) realizar auditoría en términos de lo establecido en la Ley de Fiscalización y Rendición de Cuentas de la Federación, la cual rendirá cuenta sobre el ejercicio de los mismos en los términos de las disposiciones aplicables y b) entregar a la Secretaría de Educación Pública la información sobre matrícula de cada inicio y final de cada ciclo escolar, a más tardar el día a los 15 días naturales posteriores a la conclusión del trimestre que corresponda; entrego a Usted: "Informe de Matrícula" en el formato emitido por la DGESUI/SES/SEP, correspondiente al Primer Trimestre del año 2023.

Agradeciendo su decidido apoyo para el desarrollo de la cultura de transparencia y rendición de cuentas en la vida universitaria, esperamos las indicaciones y observaciones que considere pertinentes y, sin otro particular por el momento, reitero a usted las seguridades de mi consideración.


ATENTAMENTE
"AMOR ORDEN Y PROGRESO"
 Pachuca de Soto, Hgo., a 31 de marzo de 2023.
CONTRALORA GENERAL


MTRA. HANNIA INGRID SALINAS GONZÁLEZ
 C.c.p. Archivo HISG/KDLM/LTZ



Mariano Abasolo #600 Colonia Centro,
 Pachuca, Hidalgo, México; C.P. 42000
 Teléfono: +52 (771) 71 72000 ext. 1642, 1643
 contraloria@uaeh.edu.mx





DR. OCTAVIO CASTILLO ACOSTA
RECTOR DE LA UAEH
PRESENTE

Con fundamento en el artículo 77 del Estatuto General de la Universidad Autónoma del Estado de Hidalgo, que reconoce a la Contraloría General como el órgano oficial, con independencia técnica, encargado de la supervisión, verificación, fiscalización, auditoría y control interno de la institución que tiene como objetivo diseñar, preparar y procesar la información que permita vigilar, evaluar y confirmar el cumplimiento de las funciones sustantivas y adjetivas de la universidad, me permito hacer de su conocimiento que:

INFORME DE RESULTADOS DE LA AUDITORÍA INTERNA DE MATRÍCULA AL PRIMER TRIMESTRE DEL AÑO 2023, CORRESPONDIENTE AL CICLO ENERO-JUNIO 2023

En cumplimiento a lo dispuesto en el Presupuesto de Egresos de la Federación para el Ejercicio Fiscal 2023, el que establece en su artículo 37 fracción V, que refiere la obligación de las Instituciones Públicas de Educación Media Superior y Superior de: a) realizar auditoría en términos de lo establecido en la Ley de Fiscalización y Rendición de Cuentas de la Federación, la cual rendirá cuenta sobre el ejercicio de los mismos en los términos de las disposiciones aplicables y b) entregar a la Secretaría de Educación Pública la información sobre matrícula de cada inicio y final de cada ciclo escolar, a más tardar a los 15 días naturales posteriores a la conclusión del trimestre que corresponda. Esta Contraloría General ha realizado los trabajos de auditoría interna como lo establece el procedimiento marcado por la Asociación Mexicana de Órganos de Control y Vigilancia en Instituciones de Educación Superior (AMOCVIES, A.C.), de la que somos agremiados desde su fundación y la que ha sido reconocida por la Secretaría de Educación Pública como por la Auditoría Superior de la Federación por su calidad e imparcialidad en la aplicación de las auditorías, por lo que:

Informo a Usted los resultados de la revisión efectuada por este Órgano Interno de Control a la Matrícula Inscrita al Primer Trimestre del año 2023, a la fecha de corte del 23 de Marzo del 2023, misma que fue considerada para el llenado del Informe a la Matrícula en el formato establecido por la Dirección General de Educación Superior Universitaria e Intercultural (DGESUI) de la Secretaría de Educación Superior (SES) de la Secretaría de Educación Pública (SEP) y que corresponde al **Primer Trimestre del año 2023**, por lo que presento a Usted:

OBJETIVO

Verificar la confiabilidad de los datos reportados en los informes de matrícula del primer trimestre del año 2023 en cumplimiento de las disposiciones que aplican del artículo 37 fracción V del Presupuesto de Egresos de la Federación para el ejercicio fiscal 2023.

ALCANCES

Recibida la información de la matrícula conforme a las indicaciones y formatos determinados por la SEP, cuyo contenido es responsabilidad de la Dirección General de Planeación y de la Dirección de Administración Escolar ambas de la Universidad Autónoma del Estado de Hidalgo, se analizó de la siguiente manera.

Mariano Abasolo #600 Colonia Centro,
Pachuca, Hidalgo, México; C.P. 42000
Teléfono: +52 (771) 71 72000 ext. 1642, 1643
contraloria@uaeh.edu.mx





UNIVERSIDAD AUTÓNOMA DEL ESTADO DE HIDALGO
Contraloría General
Office of Internal Audit and Compliance

- I. Se revisó el cálculo de la muestra representativa de los expedientes de alumnos con base en la fórmula proporcionada por AMOCVIES, A.C. La estratificación se realizó por programa educativo. El total de matrícula de la universidad reportado en el informe DGESUI-SEP es de **51,637** alumnos y la muestra que se revisó es de 96 expedientes.
- II. La auditoría consistió en la confrontación de la evidencia que soporta las cifras de la matrícula reportadas en el primer informe trimestral de matrícula con base en el esquema determinado por la AMOCVIES, A.C., comprometiéndose a presentar los resultados de dicha auditoría con todo profesionalismo, imparcialidad y objetividad.

RESULTADOS

1. SOPORTE DE ASPIRANTES A LA INSTITUCIÓN.

Los programas educativos de la Universidad Autónoma del Estado de Hidalgo cuentan con soporte documental electrónico de los aspirantes registrados en el Informe DGESUI-SEP.

2. ANÁLISIS DE DUPLICIDAD DE ALUMNOS REGISTRADOS EN LA BASE DE DATOS.

El 100% de los alumnos registrados en la base de datos **51,637** no presenta duplicidad.

3. CONCORDANCIA ENTRE LAS CIFRAS DEL INFORME DGESUI-SEP Y LA BASE DE DATOS DE LA DIRECCIÓN DE ADMINISTRACIÓN ESCOLAR

Se encontró un 100% de concordancia entre las cifras de matrícula reportada en el Informe DGESUI-SEP con la base de datos de la matrícula de la Dirección de Administración Escolar de la Universidad Autónoma del Estado de Hidalgo.


4. REVISIÓN DE EXPEDIENTES DE ALUMNOS REGISTRADOS.

Los expedientes de los alumnos de la muestra revisada cuentan con el 100% de los documentos señalados en la normativa correspondiente.



Mariano Abasolo #600 Colonia Centro,
Pachuca, Hidalgo, México; C.P. 42000
Teléfono: +52 (771) 71 72000 ext. 1642, 1643
contraloria@uaeh.edu.mx

www.uaeh.edu.mx



5. RESUMEN DE MATRÍCULA.

Resumen de matrícula reportada con base en el informe DGEUI-SEP y fecha de corte al 23 de marzo de 2023.

Nivel	Matrícula de nuevo ingreso	Matrícula de reingreso	Total
Media Superior	N/A	19,125	19,125
TSU/PA	N/A	N/A	N/A
Licenciatura	3,775	27,591	31,366
Especialidad	22	298	320
Maestría	168	329	497
Doctorado	64	265	329
Total	4,029	47,608	51,637

6. VARIACIÓN DE LA MATRÍCULA

Se encontró que la variación entre los indicadores de la matrícula de la Universidad Autónoma del Estado de Hidalgo a la fecha de corte con respecto al año anterior (23 de marzo 2023 –vs- 30 de marzo 2022) es por la cantidad de **-186** alumnos, que representa un porcentaje del **-0.35%**, como se muestra en el cuadro siguiente:

Nivel	Matrícula total actual de acuerdo al informe DGEUI-SEP de (23 de marzo 2023)	Matrícula total del año pasado de acuerdo al Informe de auditoría externa de (30 de marzo 2022)	Variación	Porcentaje de Variación
Media Superior	19,125	18,940	185	0.97
TSU/PA	N/A	N/A	N/A	N/A
Licenciatura	31,366	32,043	-677	-2.11
Especialidad	320	75	245	326.66
Maestría	497	468	29	6.19
Doctorado	329	297	32	10.77
Total	51,637	51,823	-186	-0.35

Mariano Abasolo #600 Colonia Centro,
 Pachuca, Hidalgo, México; C.P. 42000
 Teléfono: +52 (771) 71 72000 ext. 1642, 1643
 contraloria@uaeh.edu.mx





UNIVERSIDAD AUTÓNOMA DEL ESTADO DE HIDALGO
Contraloría General
Office of Internal Audit and Compliance

CONCLUSIÓN

De acuerdo al objetivo de revisión, se desprende que la información emitida por la Universidad Autónoma del Estado de Hidalgo es razonablemente confiable, determinando un 100% de concordancia entre los datos contenidos en el Primer Informe Trimestral de Matrícula 2023, en consideración al artículo 37 fracción V del Presupuesto de Egresos de la Federación Ejercicio 2023 y las evidencias presentadas por la Institución.

La auditoría a la matrícula de la Universidad Autónoma del Estado de Hidalgo, se llevó a cabo de conformidad con las Normas de Auditoría para Atestiguar. Dichas normas exigen que cumplamos con los requisitos de ética, así como planificar y ejecutar la auditoría con el fin de obtener una seguridad razonable sobre la información que se reportará a la SEP.

Agradeciendo su decidido apoyo para el desarrollo de la cultura de transparencia y rendición de cuentas en la vida universitaria, esperamos las indicaciones y observaciones que considere pertinentes y, sin otro particular por el momento, reitero a usted las seguridades de mi consideración.

ATENTAMENTE
"AMOR ORDEN Y PROGRESO"

Pachuca de Soto, Hgo., a 30 de MARZO de 2023.

CONTRALORA GENERAL

MTRA. HANNIA INGRID SALINAS GONZÁLEZ



C.c.p. Mtra. Lidia García Anaya.- Presidenta del Patronato Universitario
Dr. Edgar Martínez Torres-Director General de Planeación
Mtra. Ojuky del Rocío Islas Maldonado.- Directora de Administración Escolar
Archivo de la Contraloría General
HISG/KLM/ltz



Mariano Abasolo #600 Colonia Centro,
Pachuca, Hidalgo, México; C.P. 42000
Teléfono: +52 (771) 71 72000 ext. 1642, 1643
contraloria@uaeh.edu.mx

www.uaeh.edu.mx



Resumen de Matrícula

Resumen de matrícula reportada con base en el informe DGESUI-SEP y fecha de corte al 23 de marzo de 2023.

Nivel	Matrícula de nuevo ingreso	Matrícula de reingreso	Total
Media Superior	N/A	19,125	19,125
TSU/PA	N/A	N/A	N/A
Licenciatura	3,775	27,591	31,366
Especialidad	22	298	320
Maestría	168	329	497
Doctorado	64	265	329
Total	4,029	47,608	51,637

Fuente: Área de Estadísticas de la Dirección General de Planeación. Fecha de corte 23/Mar/2023

Variación de la matrícula

Nivel	Matrícula total actual de acuerdo al informe DGESUI-SEP de (23 de marzo 2023)	Matrícula total del año pasado de acuerdo al informe de auditoría externa de (30 de marzo de 2022)	Variación	Porcentaje de Variación
Media Superior	19,125	18,940	185	
TSU/PA	N/A	N/A	N/A	
Licenciatura	31,366	32,043	-677	
Especialidad	320	75	245	
Maestría	497	468	29	
Doctorado	329	297	32	
Total	51,637	51,823	-186	-0.35

Fuente: Área de Estadísticas de la Dirección General de Planeación. Fecha de corte 23/Mar/2023



**UNIVERSIDAD AUTÓNOMA DEL ESTADO DE HIDALGO
DIRECCIÓN GENERAL DE PLANEACIÓN**



Porcentaje de variación global de la matrícula: -.35%

Argumentación.

La matrícula total de la Universidad Autónoma del Estado de Hidalgo contó con una disminución de 186 alumnos con respecto a la matrícula del ciclo enero-junio 2022, las variaciones por nivel educativo se comportaron de la siguiente manera:

- **Nivel Media Superior.** Se contó con un aumento de 185 alumnos.
- **Licenciatura.** Se contó con un decremento de 677 alumnos debido a que el número de egresados fue mayor al número de ingresos.
- **Especialidad.** Incremento de 245 alumnos.
- **Maestría.** Incremento de 29 alumnos.
- **Doctorado.** Incremento de 32 alumnos.




Dr. Edgar Martínez Torres

Director General de Planeación


L.A. María Claret Macip Aranda

Responsable del llenado

INFORME DE MATRICULA

NOMBRE DE LA INSTITUCIÓN: UNIVERSIDAD AUTÓNOMA DEL ESTADO DE HIDALGO

FECHA DE CAPTURA: 30 de Marzo de 2023

Informe trimestral reportado			
1°	2°	3°	4°
30-mar-23			

MODALIDAD: ESCOLARIZADA

NOMBRE DEL CAMPUS: PACHUCA				MATRÍCULA										
NIVEL	ESCUELA/INSTITUTO	MUNICIPIO	ASPIRANTES			NUEVO INGRESO			REINGRESO			MATRICULA TOTAL		
MEDIA SUPERIOR			H	M	Total	H	M	Total	H	M	Total	H	M	Total
Bachillerato	Escuela Preparatoria No. Uno	Pachuca				-	-	-	2,208	3,156	5,364	2,208	3,156	5,364
Bachillerato	Escuela Preparatoria No. Tres	Pachuca	-	-	-	-	-	-	664	954	1,618	664	954	1,618
Bachillerato	Escuela Preparatoria No. Cuatro	Pachuca				-	-	-	628	830	1,458	628	830	1,458
TOTAL			-	-	-	-	-	-	3,500	4,940	8,440	3,500	4,940	8,440

LICENCIATURA			H	M	Total	H	M	Total	H	M	Total	H	M	Total
LICENCIATURA EN FISICA Y TECNOLOGIA AVANZADA	Instituto de Ciencias Básicas e Ingeniería	Pachuca	-	-	-	-	-	-	107	29	136	107	29	136
INGENIERIA EN GEOLOGIA AMBIENTAL	Instituto de Ciencias Básicas e Ingeniería	Pachuca	16	9	25	12	5	17	124	189	313	136	194	330
INGENIERIA INDUSTRIAL	Instituto de Ciencias Básicas e Ingeniería	Pachuca	110	56	166	86	44	130	435	247	682	521	291	812
INGENIERIA MINERO METALURGICO	Instituto de Ciencias Básicas e Ingeniería	Pachuca	51	13	64	38	3	41	201	97	298	239	100	339
LICENCIATURA EN ARQUITECTURA	Instituto de Ciencias Básicas e Ingeniería	Pachuca	249	181	430	66	58	124	388	350	738	454	408	862
LICENCIATURA EN BIOLOGIA	Instituto de Ciencias Básicas e Ingeniería	Pachuca	59	80	139	26	37	63	164	305	469	190	342	532
LICENCIATURA EN CIENCIAS COMPUTACIONALES	Instituto de Ciencias Básicas e Ingeniería	Pachuca	156	36	192	91	21	112	413	123	536	504	144	648
LICENCIATURA EN INGENIERIA CIVIL	Instituto de Ciencias Básicas e Ingeniería	Pachuca	156	55	211	107	32	139	518	158	676	625	190	815
LICENCIATURA EN INGENIERÍA EN ELECTRÓNICA	Instituto de Ciencias Básicas e Ingeniería	Pachuca	-	-	-	-	-	-	232	31	263	232	31	263
LICENCIATURA EN INGENIERIA EN TELECOMUNICACIONES	Instituto de Ciencias Básicas e Ingeniería	Pachuca	30	5	35	25	6	31	192	55	247	217	61	278
INGENIERÍA DE MATERIALES	Instituto de Ciencias Básicas e Ingeniería	Pachuca	6	1	7	-	-	-	75	54	129	75	54	129
LICENCIATURA EN MATEMATICAS APLICADAS	Instituto de Ciencias Básicas e Ingeniería	Pachuca	-	-	-	-	-	-	74	58	132	74	58	132
LICENCIATURA EN QUIMICA	Instituto de Ciencias Básicas e Ingeniería	Pachuca	31	59	90	21	46	67	205	226	431	226	272	498
LICENCIATURA EN QUIMICA DE ALIMENTOS	Instituto de Ciencias Básicas e Ingeniería	Pachuca	14	21	35	10	14	24	93	183	276	103	197	300
LICENCIATURA EN CIRUJANO DENTISTA	Instituto de Ciencias de la Salud	Pachuca	180	601	781	20	87	107	185	623	808	205	710	915

LICENCIATURA EN ENFERMERIA	Instituto de Ciencias de la Salud	Pachuca	123	463	586	42	119	161	192	806	998	234	925	1,159
LICENCIATURA EN FARMACIA	Instituto de Ciencias de la Salud	Pachuca	26	42	68	16	32	48	113	288	401	129	320	449
LICENCIATURA EN GERONTOLOGIA	Instituto de Ciencias de la Salud	Pachuca	15	43	58	8	32	40	31	235	266	39	267	306
LICENCIATURA EN NUTRICION	Instituto de Ciencias de la Salud	Pachuca	118	241	359	37	68	105	186	548	734	223	616	839
LICENCIATURA EN PSICOLOGIA	Instituto de Ciencias de la Salud	Pachuca	140	342	482	52	102	154	298	710	1,008	350	812	1,162
MEDICO CIRUJANO	Instituto de Ciencias de la Salud	Pachuca	1,203	2,344	3,547	121	195	316	1,064	1,564	2,628	1,185	1,759	2,944
LICENCIATURA EN ADMINISTRACION	Instituto de Ciencias Económico Administrativas	Pachuca	117	142	259	57	62	119	345	395	740	402	457	859
LICENCIATURA EN COMERCIO EXTERIOR	Económico Administrativas	Pachuca	118	199	317	48	69	117	317	486	803	365	555	920
LICENCIATURA EN CONTADURIA	Económico Administrativas	Pachuca	114	126	240	66	57	123	342	402	744	408	459	867
LICENCIATURA EN ECONOMIA	Económico Administrativas	Pachuca	-	-	-	-	-	-	124	79	203	124	79	203
LICENCIATURA EN GASTRONOMÍA	Económico Administrativas	Pachuca	180	200	380	66	51	117	326	408	734	392	459	851
LICENCIATURA EN MERCADOTECNIA	Económico Administrativas	Pachuca	104	139	243	53	67	120	320	499	819	373	566	939
LICENCIATURA EN MERCADOTECNIA MODALIDAD VIRTUAL	Económico Administrativas	Pachuca	-	-	-	-	-	-	67	96	163	67	96	163
LICENCIATURA EN TURISMO	Económico Administrativas	Pachuca	35	82	117	29	64	93	144	446	590	173	510	683
LICENCIATURA EN ANTROPOLOGÍA SOCIAL	Sociales y Humanidades	Pachuca	8	16	24	5	13	18	15	24	39	20	37	57
LICENCIATURA EN CIENCIA POLITICA Y ADMINISTRACION PUBLICA	Sociales y Humanidades	Pachuca	59	39	98	41	29	70	179	206	385	220	235	455
LICENCIATURA EN COMUNICACION	Sociales y Humanidades	Pachuca	86	110	196	37	44	81	224	280	504	261	324	585
LICENCIATURA EN DERECHO	Sociales y Humanidades	Pachuca	219	327	546	36	46	82	235	322	557	271	368	639
LICENCIATURA EN CIENCIAS DE LA EDUCACION	Sociales y Humanidades	Pachuca	54	227	281	11	29	40	89	274	363	100	303	403
LICENCIATURA EN INNOVACIÓN Y TECNOLOGÍA EDUCATIVA	Sociales y Humanidades	Pachuca	-	-	-	2	10	12	9	32	41	11	42	53
LICENCIATURA EN ENSEÑANZA DE LA LENGUA INGLESA	Sociales y Humanidades	Pachuca	14	23	37	9	24	33	59	145	204	68	169	237
LICENCIATURA EN HISTORIA DE MÉXICO	Sociales y Humanidades	Pachuca	-	-	-	-	-	-	38	37	75	38	37	75
LICENCIATURA EN PLANEACIÓN Y DESARROLLO REGIONAL	Instituto de Ciencias Sociales y Humanidades	Pachuca	2	2	4	-	-	-	32	38	70	32	38	70
LICENCIATURA EN TRABAJO SOCIAL	Instituto de Ciencias Sociales y Humanidades	Pachuca	9	27	36	8	22	30	34	229	263	42	251	293
LICENCIATURA EN SOCIOLOGIA	Instituto de Ciencias Sociales y Humanidades	Pachuca	-	-	-	-	-	-	31	43	74	31	43	74
TOTAL			3,802	6,251	10,053	1,246	1,488	2,734	8,220	11,320	19,540	9,466	12,808	22,274
ESPECIALIDAD			H	M	Total	H	M	Total	H	M	Total	H	M	Total

ESPECIALIDAD EN ANESTESIOLOGÍA	Instituto de Ciencias de la Salud	Pachuca	-	-	-	-	-	-	13	23	36	13	23	36
ESPECIALIDAD EN CIRUGIA GENERAL	Instituto de Ciencias de la Salud	Pachuca	-	-	-	-	-	-	25	9	34	25	9	34
ESPECIALIDAD EN NEONATOLOGIA	Instituto de Ciencias de la Salud	Pachuca	-	-	-	-	-	-	-	1	1	-	1	1
ESPECIALIDAD EN ENFERMERIA NEONATAL	Instituto de Ciencias de la Salud	Pachuca	-	-	-	-	-	-	3	5	8	3	5	8
ESPECIALIDAD EN ENFERMERIA PEDIATRICA	Instituto de Ciencias de la Salud	Pachuca	-	-	-	-	-	-	-	4	4	-	4	4
ESPECIALIDAD EN GINECOLOGIA Y OBSTETRICIA	Instituto de Ciencias de la Salud	Pachuca	-	-	-	-	-	-	14	29	43	14	29	43
ESPECIALIDAD EN MEDICINA DE URGENCIAS	Instituto de Ciencias de la Salud	Pachuca	-	-	-	-	-	-	16	17	33	16	17	33
ESPECIALIDAD EN MEDICINA INTERNA	Instituto de Ciencias de la Salud	Pachuca	-	-	-	-	-	-	28	20	48	28	20	48
ESPECIALIDAD EN ORTOPEDIA Y TRAUMATOLOGIA	Instituto de Ciencias de la Salud	Pachuca	-	-	-	-	-	-	31	7	38	31	7	38
ESPECIALIDAD EN PEDIATRIA MEDICA	Instituto de Ciencias de la Salud	Pachuca	-	-	-	-	-	-	7	37	44	7	37	44
ESPECIALIDAD EN MEDICINA DEL ENFERMO EN ESTADO CRITICO	Instituto de Ciencias de la Salud	Pachuca	-	-	-	-	-	-	3	1	4	3	1	4
ESPECIALIDAD EN ODONTOPEDIATRÍA	Instituto de Ciencias de la Salud	Pachuca	-	-	-	-	3	3	-	5	5	-	8	8
ESPECIALIDAD EN DOCENCIA	Sociales y Humanidades	Pachuca	-	-	-	8	11	19	-	-	-	8	11	19
TOTAL			-	-	-	8	14	22	140	158	298	148	172	320

MAESTRÍA			H	M	Total	H	M	Total	H	M	Total	H	M	Total
MAESTRIA EN CIENCIAS DE LOS MATERIALES	Instituto de Ciencias Básicas e Ingeniería	Pachuca	-	-	-	8	1	9	7	8	15	15	9	24
MAESTRIA EN CIENCIAS EN AUTOMATIZACION Y CONTROL	Instituto de Ciencias Básicas e Ingeniería	Pachuca	-	-	-	-	-	-	4	3	7	4	3	7
MAESTRIA EN CIENCIAS EN BIODIVERSIDAD Y CONSERVACION	Instituto de Ciencias Básicas e Ingeniería	Pachuca	-	-	-	-	4	4	8	7	15	8	11	19
MAESTRIA EN CIENCIAS EN COMPUTACIÓN AVANZADA Y ELECTRÓNICA	Instituto de Ciencias Básicas e Ingeniería	Pachuca	-	-	-	-	-	-	3	2	5	3	2	5
MAESTRÍA EN CIENCIAS EN MATEMÁTICAS Y SU DIDÁCTICA	Instituto de Ciencias Básicas e Ingeniería	Pachuca	-	-	-	3	3	6	4	7	11	7	10	17
MAESTRIA EN CIENCIAS EN INGENIERIA INDUSTRIAL	Instituto de Ciencias Básicas e Ingeniería	Pachuca	-	-	-	2	2	4	3	-	3	5	2	7
MAESTRÍA EN MATEMÁTICAS	Instituto de Ciencias Básicas e Ingeniería	Pachuca	-	-	-	4	-	4	5	2	7	9	2	11
MAESTRIA EN QUIMICA	Instituto de Ciencias Básicas e Ingeniería	Pachuca	-	-	-	1	2	3	11	8	19	12	10	22
MAESTRÍA EN TECNOLOGIAS DE LA INFORMACIÓN PARA LA EDUCACIÓN	Instituto de Ciencias Básicas e Ingeniería	Pachuca	-	-	-	2	1	3	1	3	4	3	4	7
MAESTRÍA EN GESTIÓN AMBIENTAL	Instituto de Ciencias Básicas e Ingeniería	Pachuca	-	-	-	4	4	8	3	6	9	7	10	17
MAESTRÍA EN INTERNET DE LAS COSAS	Instituto de Ciencias Básicas e Ingeniería	Pachuca	-	-	-	5	2	7	8	-	8	13	2	15
MAESTRÍA EN NUTRICIÓN CLÍNICA	Instituto de Ciencias de la Salud	Pachuca	-	-	-	2	3	5	1	10	11	3	13	16
MAESTRIA EN CIENCIAS DE LA SALUD CON ÉNFASIS EN SALUD PÚBLICA E INVESTIGACIÓN CLÍNICA	Instituto de Ciencias de la Salud	Pachuca	-	-	-	-	-	-	9	29	38	9	29	38

MAESTRIA EN PSICOLOGÍA DE LA SALUD	Instituto de Ciencias de la Salud	Pachuca	-	-	-	1	9	10	3	7	10	4	16	20
MAESTRIA EN CIENCIAS BIOMEDICAS Y DE LA SALUD	Instituto de Ciencias de la Salud	Pachuca	-	-	-	-	-	-	7	12	19	7	12	19
MAESTRIA EN FARMACIA CLÍNICA	Instituto de Ciencias de la Salud	Pachuca	-	-	-	-	6	6	2	4	6	2	10	12
MAESTRIA EN ADMINISTRACION	Económico Administrativas	Pachuca	-	-	-	-	-	-	7	20	27	7	20	27
MAESTRIA EN AUDITORIA	Económico Administrativas	Pachuca	-	-	-	-	-	-	1	3	4	1	3	4
MAESTRIA EN GESTION FISCAL	Económico Administrativas	Pachuca	-	-	-	3	5	8	2	3	5	5	8	13
MAESTRIA EN ESTUDIOS ECONÓMICOS	Económico Administrativas	Pachuca	-	-	-	-	-	-	2	1	3	2	1	3
MAESTRIA EN CIENCIAS SOCIALES	Sociales y Humanidades	Pachuca	-	-	-	3	4	7	1	8	9	4	12	16
MAESTRIA EN DERECHO PENAL	Sociales y Humanidades	Pachuca	-	-	-	19	8	27	8	5	13	27	13	40
MAESTRIA EN CIENCIAS DE LA EDUCACION	Sociales y Humanidades	Pachuca	-	-	-	-	-	-	5	12	17	5	12	17
MAESTRIA EN HISTORIA	Sociales y Humanidades	Pachuca	-	-	-	1	3	4	-	-	-	1	3	4
MAESTRIA EN ESTUDIOS DE POBLACION	Sociales y Humanidades	Pachuca	-	-	-	9	6	15	-	-	-	9	6	15
MAESTRIA EN GOBIERNO Y GESTIÓN LOCAL	Sociales y Humanidades	Pachuca	-	-	-	-	-	-	7	4	11	7	4	11
TOTAL			-	-	-	67	63	130	112	164	276	179	227	406

DOCTORADO			H	M	Total	H	M	Total	H	M	Total	H	M	Total
DOCTORADO EN CIENCIAS AMBIENTALES	Instituto de Ciencias Básicas e Ingeniería	Pachuca	-	-	-	3	2	5	15	17	32	18	19	37
DOCTORADO EN CIENCIAS COMPUTACIONALES	Instituto de Ciencias Básicas e Ingeniería	Pachuca	-	-	-	-	-	-	2	-	2	2	-	2
DOCTORADO EN CIENCIAS DE LOS MATERIALES	Instituto de Ciencias Básicas e Ingeniería	Pachuca	-	-	-	4	2	6	27	17	44	31	19	50
DOCTORADO EN CIENCIAS EN BIODIVERSIDAD Y CONSERVACION	Instituto de Ciencias Básicas e Ingeniería	Pachuca	-	-	-	1	1	2	7	8	15	8	9	17
DOCTORADO EN CIENCIAS EN INGENIERÍA CON ÉNFASIS EN ANÁLISIS Y MODELACIÓN DE SISTEMAS	Instituto de Ciencias Básicas e Ingeniería	Pachuca	-	-	-	-	-	-	4	2	6	4	2	6
DOCTORADO EN CIENCIAS EN AUTOMATIZACION Y CONTROL	Instituto de Ciencias Básicas e Ingeniería	Pachuca	-	-	-	1	-	1	8	-	8	9	-	9
DOCTORADO EN QUIMICA	Instituto de Ciencias Básicas e Ingeniería	Pachuca	-	-	-	2	-	2	11	11	22	13	11	24
DOCTORADO EN CIENCIAS DEL COMPORTAMIENTO SALUDABLE	Instituto de Ciencias de la Salud	Pachuca	-	-	-	6	11	17	1	4	5	7	15	22
DOCTORADO EN CIENCIAS DE LOS ALIMENTOS Y SALUD HUMANA	Instituto de Ciencias de la Salud	Pachuca	-	-	-	1	2	3	7	22	29	8	24	32
DOCTORADO EN CIENCIAS ECONÓMICO ADMINISTRATIVAS	Económico Administrativas	Pachuca	-	-	-	-	3	3	2	11	13	2	14	16
DOCTORADO EN POLÍTICAS PÚBLICAS	Sociales y Humanidades	Pachuca	-	-	-	2	7	9	10	14	24	12	21	33

DOCTORADO EN CIENCIAS DE LA EDUCACION	Sociales y Humanidades	Pachuca	-	-	-	-	-	-	5	11	16	5	11	16
DOCTORADO EN CIENCIAS SOCIALES	Sociales y Humanidades	Pachuca	-	-	-	2	9	11	7	10	17	9	19	28
DOCTORADO EN ESTUDIOS DE POBLACION	Sociales y Humanidades	Pachuca	-	-	-	-	-	-	3	6	9	3	6	9
TOTAL			-	-	-	22	37	59	109	133	242	131	170	301
TOTAL DEL CAMPUS			3,802	6,251	10,053	1,343	1,602	2,945	12,081	16,715	28,796	13,424	18,317	31,741

NOMBRE DEL CAMPUS: MINERAL DEL MONTE				MATRÍCULA										
NIVEL	ESCUELA / FACULTAD / CENTRO / DES	MUNICIPIO	ASPIRANTES			NUEVO INGRESO			REINGRESO			MATRICULA TOTAL		
			H	M	Total	H	M	Total	H	M	Total	H	M	Total
LICENCIATURA														
LICENCIATURA EN TEATRO	Instituto de Artes	Mineral del Monte	14	20	34	12	18	30	48	115	163	60	133	193
LICENCIATURA EN ARTES VISUALES	Instituto de Artes	Mineral del Monte	16	34	50	17	34	51	86	145	231	103	179	282
LICENCIATURA EN DANZA	Instituto de Artes	Mineral del Monte	2	27	29	2	27	29	31	117	148	33	144	177
LICENCIATURA EN MUSICA	Instituto de Artes	Mineral del Monte	18	8	26	18	8	26	113	61	174	131	69	200
TOTAL			50	89	139	49	87	136	278	438	716	327	525	852

MAESTRÍA			H	M	Total	H	M	Total	H	M	Total	H	M	Total
MAESTRÍA EN PATRIMONIO CULTURAL DE MÉXICO	Instituto de Artes	Mineral del Monte	-	-	-	2	5	7	4	5	9	6	10	16
TOTAL			-	-	-	2	5	7	4	5	9	6	10	16
TOTAL DEL CAMPUS			50	89	139	51	92	143	282	443	725	333	535	868

NOMBRE DEL CAMPUS: TULANCINGO				MATRÍCULA										
NIVEL	ESCUELA / FACULTAD / CENTRO / DES	MUNICIPIO	ASPIRANTES			NUEVO INGRESO			REINGRESO			MATRICULA TOTAL		
			H	M	Total	H	M	Total	H	M	Total	H	M	Total
MEDIA SUPERIOR														
BACHILLERATO	Escuela Preparatoria No. Dos	Tulancingo	-	-	-	-	-	-	1,326	2,075	3,401	1,326	2,075	3,401
TOTAL			-	-	-	-	-	-	1,326	2,075	3,401	1,326	2,075	3,401

LICENCIATURA			H	M	Total	H	M	Total	H	M	Total	H	M	Total
INGENIERIA AGROINDUSTRIAL	Instituto de Ciencias Agropecuarias	Tulancingo	15	11	26	10	5	15	67	60	127	77	65	142
LICENCIATURA EN GESTIÓN DE NEGOCIOS AGROPECUARIOS	Instituto de Ciencias Agropecuarias	Tulancingo	10	4	14	-	-	-	32	35	67	32	35	67
LICENCIATURA EN INGENIERIA EN BIOTECNOLOGÍA	Instituto de Ciencias Agropecuarias	Tulancingo	26	37	63	17	23	40	55	88	143	72	111	183
INGENIERÍA EN AGRONOMÍA PARA LA PRODUCCIÓN SUSTENTABLE	Instituto de Ciencias Agropecuarias	Tulancingo	47	30	77	24	17	41	181	145	326	205	162	367
INGENIERIA EN ALIMENTOS	Instituto de Ciencias Agropecuarias	Tulancingo	14	18	32	10	11	21	42	140	182	52	151	203
INGENIERÍA FORESTAL	Instituto de Ciencias Agropecuarias	Tulancingo	10	7	17	7	7	14	54	44	98	61	51	112
LICENCIATURA EN ALIMENTACIÓN SUSTENTABLE	Instituto de Ciencias Agropecuarias	Tulancingo	4	10	14	4	7	11	15	40	55	19	47	66

LICENCIATURA EN MEDICINA VETERINARIA Y ZOOTECNIA	Instituto de Ciencias Agropecuarias	Tulancingo	218	321	539	32	47	79	283	546	829	315	593	908
TOTAL			344	438	782	104	117	221	729	1,098	1,827	833	1,215	2,048

MAESTRÍA			H	M	Total	H	M	Total	H	M	Total	H	M	Total
MAESTRÍA EN CIENCIAS Y TECNOLOGÍA AGRÍCOLA Y FORESTAL SUSTENTABLE	Instituto de Ciencias Agropecuarias	Tulancingo	-	-	-	3	2	5	5	4	9	8	6	14
MAESTRÍA EN CIENCIAS ZOOTÉCNICAS Y SALUD ANIMAL	Instituto de Ciencias Agropecuarias	Tulancingo	-	-	-	6	3	9	-	-	-	6	3	9
MAESTRIA EN ALIMENTOS	Instituto de Ciencias Agropecuarias	Tulancingo	-	-	-	-	-	-	4	19	23	4	19	23
TOTAL			-	-	-	9	5	14	9	23	32	18	28	46

DOCTORADO			H	M	Total	H	M	Total	H	M	Total	H	M	Total
DOCTORADO EN CIENCIAS AGROPECUARIAS	Instituto de Ciencias Agropecuarias	Tulancingo	-	-	-	4	1	5	9	14	23	13	15	28
TOTAL			-	-	-	4	1	5	9	14	23	13	15	28
TOTAL DEL CAMPUS			344	438	782	117	123	240	2,073	3,210	5,283	2,190	3,333	5,523

NOMBRE DEL CAMPUS: ACTOPAN				MATRICULA										
NIVEL	ESCUELA / FACULTAD / CENTRO / DES	MUNICIPIO	ASPIRANTES			NUEVO INGRESO			REINGRESO			MATRICULA TOTAL		
MEDIA SUPERIOR			H	M	Total	H	M	Total	H	M	Total	H	M	Total
BACHILLERATO	Escuela Superior de Actopan	Actopan	-	-	-	-	-	-	351	606	957	351	606	957
TOTAL			-	-	-	-	-	-	351	606	957	351	606	957

LICENCIATURA			H	M	Total	H	M	Total	H	M	Total	H	M	Total
LICENCIATURA EN DISEÑO GRAFICO	Escuela Superior de Actopan	Actopan	65	67	132	44	39	83	145	256	401	189	295	484
LICENCIATURA EN CREACIÓN Y DESARROLLO DE EMPRESAS	Escuela Superior de Actopan	Actopan	10	17	27	9	6	15	54	69	123	63	75	138
LICENCIATURA EN DERECHO	Escuela Superior de Actopan	Actopan	31	78	109	23	57	80	183	405	588	206	462	668
LICENCIATURA EN PSICOLOGIA	Escuela Superior de Actopan	Actopan	31	65	96	18	37	55	55	232	287	73	269	342
TOTAL			137	227	364	94	139	233	437	962	1,399	531	1,101	1,632
TOTAL DEL CAMPUS			137	227	364	94	139	233	788	1,568	2,356	882	1,707	2,589

NOMBRE DEL CAMPUS: HUEJUTLA				MATRICULA										
NIVEL	ESCUELA / FACULTAD / CENTRO / DES	MUNICIPIO	ASPIRANTES			NUEVO INGRESO			REINGRESO			MATRICULA TOTAL		
MEDIA SUPERIOR			H	M	Total	H	M	Total	H	M	Total	H	M	Total
BACHILLERATO	Escuela Superior de Huejutla	Huejutla	-	-	-	-	-	-	288	383	671	288	383	671
TOTAL			-	-	-	-	-	-	288	383	671	288	383	671

LICENCIATURA			H	M	Total	H	M	Total	H	M	Total	H	M	Total
LICENCIATURA EN ADMINISTRACION	Escuela Superior de Huejutla	Huejutla	-	-	-	-	-	-	43	58	101	43	58	101
LICENCIATURA EN CIENCIAS COMPUTACIONALES	Escuela Superior de Huejutla	Huejutla	-	-	-	-	-	-	10	5	15	10	5	15
LICENCIATURA EN DERECHO	Escuela Superior de Huejutla	Huejutla	16	17	33	10	11	21	62	152	214	72	163	235
LICENCIATURA EN ENFERMERÍA	Escuela Superior de Huejutla	Huejutla	18	88	106	9	51	60	56	255	311	65	306	371
TOTAL			34	105	139	19	62	81	171	470	641	190	532	722

TOTAL DEL CAMPUS	34	105	139	19	62	81	459	853	1,312	478	915	1,393
-------------------------	-----------	------------	------------	-----------	-----------	-----------	------------	------------	--------------	------------	------------	--------------

NOMBRE DEL CAMPUS: SAHAGUN				MATRICULA											
NIVEL	ESCUELA / FACULTAD / CENTRO / DES	MUNICIPIO	ASPIRANTES			NUEVO INGRESO			REINGRESO			MATRICULA TOTAL			
			H	M	Total	H	M	Total	H	M	Total	H	M	Total	
MEDIA SUPERIOR															
BACHILLERATO	Escuela Superior de Cd. Sahagún	Tepeapulco	-	-	-	-	-	-	372	587	959	372	587	959	
TOTAL			-	-	-	-	-	-	372	587	959	372	587	959	

LICENCIATURA	ESCUELA / FACULTAD / CENTRO / DES	MUNICIPIO	H	M	Total	H	M	Total	H	M	Total	H	M	Total
INGENIERIA INDUSTRIAL	Escuela Superior de Cd. Sahagún	Tepeapulco	17	12	29	11	11	22	160	110	270	171	121	292
LICENCIATURA EN CONTADURIA	Escuela Superior de Cd. Sahagún	Tepeapulco	10	17	27	10	14	24	79	142	221	89	156	245
LICENCIATURA EN INGENIERÍA MECÁNICA	Escuela Superior de Cd. Sahagún	Tepeapulco	23	4	27	9	1	10	168	27	195	177	28	205
TOTAL			50	33	83	30	26	56	407	279	686	437	305	742
TOTAL DEL CAMPUS			50	33	83	30	26	56	779	866	1,645	809	892	1,701

NOMBRE DEL CAMPUS: TEPEJI DEL RIO				MATRICULA										
NIVEL	ESCUELA / FACULTAD / CENTRO / DES	MUNICIPIO	ASPIRANTES			NUEVO INGRESO			REINGRESO			MATRICULA TOTAL		
			H	M	Total	H	M	Total	H	M	Total	H	M	Total
MEDIA SUPERIOR														
BACHILLERATO	Escuela Superior de Tepeji del Río	Tepeji del Río	-	-	-	-	-	-	342	498	840	342	498	840
TOTAL			-	-	-	-	-	-	342	498	840	342	498	840

LICENCIATURA	ESCUELA / FACULTAD / CENTRO / DES	MUNICIPIO	H	M	Total	H	M	Total	H	M	Total	H	M	Total
INGENIERIA INDUSTRIAL	Escuela Superior de Tepeji del Río	Tepeji del Río	23	10	33	18	7	25	99	86	185	117	93	210
LICENCIATURA EN ADMINISTRACION	Escuela Superior de Tepeji del Río	Tepeji del Río	22	24	46	12	16	28	49	105	154	61	121	182
TOTAL			45	34	79	30	23	53	148	191	339	178	214	392
TOTAL DEL CAMPUS			45	34	79	30	23	53	490	689	1,179	520	712	1,232

NOMBRE DEL CAMPUS: TIZAYUCA				MATRICULA										
NIVEL	ESCUELA / FACULTAD / CENTRO / DES	MUNICIPIO	ASPIRANTES			NUEVO INGRESO			REINGRESO			MATRICULA TOTAL		
			H	M	Total	H	M	Total	H	M	Total	H	M	Total
MEDIA SUPERIOR														
BACHILLERATO	Escuela Superior de Tizayuca	Tizayuca	-	-	-	-	-	-	504	699	1,203	504	699	1,203
TOTAL			-	-	-	-	-	-	504	699	1,203	504	699	1,203

LICENCIATURA	ESCUELA / FACULTAD / CENTRO / DES	MUNICIPIO	H	M	Total	H	M	Total	H	M	Total	H	M	Total
LICENCIATURA EN TURISMO	Escuela Superior de Tizayuca	Tizayuca	21	24	45	12	18	30	77	189	266	89	207	296
LICENCIATURA EN TECNOLOGÍAS DE LA INFORMACIÓN	Escuela Superior de Tizayuca	Tizayuca	18	6	24	17	4	21	69	26	95	86	30	116
LICENCIATURA EN INGENIERÍA EN AUTOMATIZACIÓN INDUSTRIAL	Escuela Superior de Tizayuca	Tizayuca	17	6	23	11	4	15	82	23	105	93	27	120
TOTAL			56	36	92	40	26	66	228	238	466	268	264	532

MAESTRÍA	ESCUELA / FACULTAD / CENTRO / DES	MUNICIPIO	H	M	Total	H	M	Total	H	M	Total	H	M	Total
MAESTRIA EN GESTIÓN Y DESARROLLO DE NUEVAS TECNOLOGÍAS	Escuela Superior de Tizayuca	Tizayuca	-	-	-	3	8	11	6	5	11	9	13	22
TOTAL			-	-	-	3	8	11	6	5	11	9	13	22
TOTAL DEL CAMPUS			56	36	92	43	34	77	738	942	1,680	781	976	1,757

NOMBRE DEL CAMPUS: TLAHUELILPAN				MATRÍCULA										
NIVEL	ESCUELA / FACULTAD / CENTRO / DES	MUNICIPIO	ASPIRANTES			NUEVO INGRESO			REINGRESO			MATRÍCULA TOTAL		
MEDIA SUPERIOR			H	M	Total	H	M	Total	H	M	Total	H	M	Total
BACHILLERATO	Escuela Superior de Tlahuelilpan	Tlahuelilpan	-	-	-	-	-	-	347	632	979	347	632	979
TOTAL			-	-	-	-	-	-	347	632	979	347	632	979

LICENCIATURA				H	M	Total	H	M	Total	H	M	Total	H	M	Total
LICENCIATURA EN ADMINISTRACION	Escuela Superior de Tlahuelilpan	Tlahuelilpan	10	20	30	9	14	23	74	187	261	83	201	284	
LICENCIATURA EN ENFERMERIA	Escuela Superior de Tlahuelilpan	Tlahuelilpan	21	116	137	9	61	70	81	510	591	90	571	661	
LICENCIATURA EN INGENIERÍA DE SOFTWARE	Escuela Superior de Tlahuelilpan	Tlahuelilpan	-	-	-	-	-	-	81	25	106	81	25	106	
TOTAL			31	136	167	18	75	93	236	722	958	254	797	1,051	
TOTAL DEL CAMPUS			31	136	167	18	75	93	583	1,354	1,937	601	1,429	2,030	

NOMBRE DEL CAMPUS: ZIMAPAN DE ZAVALA				MATRÍCULA										
NIVEL	ESCUELA / FACULTAD / CENTRO / DES	MUNICIPIO	ASPIRANTES			NUEVO INGRESO			REINGRESO			MATRÍCULA TOTAL		
MEDIA SUPERIOR			H	M	Total	H	M	Total	H	M	Total	H	M	Total
BACHILLERATO	Escuela Superior de Zimapan	Zimapan	-	-	-	-	-	-	120	217	337	120	217	337
TOTAL			-	-	-	-	-	-	120	217	337	120	217	337

LICENCIATURA				H	M	Total	H	M	Total	H	M	Total	H	M	Total
LICENCIATURA EN CONTADURIA	Escuela Superior de Zimapan	Zimapan	2	10	12	-	-	-	14	72	86	14	72	86	
LICENCIATURA EN DERECHO	Escuela Superior de Zimapan	Zimapan	14	23	37	7	14	21	30	103	133	37	117	154	
INGENIERÍA EN PROCESAMIENTO DE RECURSOS MINERALES	Escuela Superior de Zimapan	Zimapan	6	4	10	-	-	-	28	31	59	28	31	59	
TOTAL			22	37	59	7	14	21	72	206	278	79	220	299	
TOTAL DEL CAMPUS			22	37	59	7	14	21	192	423	615	199	437	636	

NOMBRE DEL CAMPUS: ATOTONILCO DE TULA				MATRÍCULA										
NIVEL	ESCUELA / FACULTAD / CENTRO / DES	MUNICIPIO	ASPIRANTES			NUEVO INGRESO			REINGRESO			MATRÍCULA TOTAL		
MEDIA SUPERIOR			H	M	Total	H	M	Total	H	M	Total	H	M	Total
BACHILLERATO	Escuela Superior de Atotonilco de Tula	Atotonilco de Tula	-	-	-	-	-	-	144	274	418	144	274	418
TOTAL			-	-	-	-	-	-	144	274	418	144	274	418

LICENCIATURA				H	M	Total	H	M	Total	H	M	Total	H	M	Total
LICENCIATURA EN PSICOLOGIA	Escuela Superior de Atotonilco de Tula	Atotonilco de Tula	4	35	39	3	25	28	34	221	255	37	246	283	
TOTAL			4	35	39	3	25	28	34	221	255	37	246	283	
TOTAL DEL CAMPUS			4	35	39	3	25	28	178	495	673	181	520	701	

NOMBRE DEL CAMPUS: APAN				MATRÍCULA										
NIVEL	ESCUELA / FACULTAD / CENTRO / DES	MUNICIPIO	ASPIRANTES			NUEVO INGRESO			REINGRESO			MATRÍCULA TOTAL		
LICENCIATURA			H	M	Total	H	M	Total	H	M	Total	H	M	Total
LICENCIATURA EN INGENIERÍA ECONÓMICA Y FINANCIERA	Escuela Superior de Apan	Apan	16	19	35	9	12	21	53	80	133	62	92	154
INGENIERÍA EN BIOCENCIAS	Escuela Superior de Apan	Apan	11	17	28	6	6	12	42	83	125	48	89	137
LICENCIATURA EN INGENIERÍA EN NANOTECNOLOGÍA	Escuela Superior de Apan	Apan	21	9	30	13	7	20	99	71	170	112	78	190

LICENCIATURA EN INGENIERÍA EN TECNOLOGÍA DEL FRÍO	Escuela Superior de Apan	Apan	3	-	3	-	-	-	22	36	58	22	36	58
TOTAL			51	45	96	28	25	53	216	270	486	244	295	539
TOTAL DEL CAMPUS			51	45	96	28	25	53	216	270	486	244	295	539

NOMBRE DEL CAMPUS: IXTLAHUACO			MATRÍCULA											
NIVEL	ESCUELA / FACULTAD / CENTRO / DES	MUNICIPIO	ASPIRANTES			NUEVO INGRESO			REINGRESO			MATRÍCULA TOTAL		
			H	M	Total	H	M	Total	H	M	Total	H	M	Total
BACHILLERATO	No. 5	Lolotla	-	-	-	-	-	-	68	82	150	68	82	150
TOTAL			-	-	-	-	-	-	68	82	150	68	82	150

NOMBRE DEL CAMPUS: TLAXCOAPAN			MATRÍCULA											
NIVEL	ESCUELA / FACULTAD / CENTRO / DES	MUNICIPIO	ASPIRANTES			NUEVO INGRESO			REINGRESO			MATRÍCULA TOTAL		
			H	M	Total	H	M	Total	H	M	Total	H	M	Total
BACHILLERATO	No. 6	Tlaxcoapan	-	-	-	-	-	-	107	209	316	107	209	316
TOTAL			-	-	-	-	-	-	107	209	316	107	209	316


NOMBRE DEL CAMPUS: IXMIQUILPAN			MATRÍCULA											
NIVEL	ESCUELA / FACULTAD / CENTRO / DES	MUNICIPIO	ASPIRANTES			NUEVO INGRESO			REINGRESO			MATRÍCULA TOTAL		
			H	M	Total	H	M	Total	H	M	Total	H	M	Total
BACHILLERATO	No. 7	Ixmiquilpan	-	-	-	-	-	-	179	275	454	179	275	454
TOTAL			-	-	-	-	-	-	179	275	454	179	275	454

TOTAL MATRÍCULA ESCOLARIZADA	4,626	7,466	12,092	1,783	2,240	4,023	19,213	28,394	47,607	20,996	30,634	51,630
-------------------------------------	-------	-------	--------	-------	-------	-------	--------	--------	--------	--------	--------	--------

MODALIDAD: NO ESCOLARIZADA

NOMBRE DEL CAMPUS: SISTEMA DE UNIVERSIDAD VIRTUAL			MATRÍCULA											
NIVEL	ESCUELA / FACULTAD / CENTRO / DES	MUNICIPIO	ASPIRANTES			NUEVO INGRESO			REINGRESO			MATRÍCULA TOTAL		
			H	M	Total	H	M	Total	H	M	Total	H	M	Total
MAESTRÍA	Universidad Virtual	PACHUCA	-	-	-	3	3	6	1	0	1	4	3	7
TOTAL			-	-	-	3	3	6	1	-	1	4	3	7
TOTAL DEL CAMPUS			-	-	-	3	3	6	1	-	1	4	3	7
TOTAL MATRÍCULA NO ESCOLARIZADA			-	-	-	3	3	6	1	-	1	4	3	7

TOTAL MATRÍCULA INSTITUCIÓN	4,626	7,466	12,092	1,786	2,243	4,029	19,214	28,394	47,608	21,000	30,637	51,637
------------------------------------	-------	-------	--------	-------	-------	-------	--------	--------	--------	--------	--------	--------


Mtra. Ojuky del Rocío Islas Maldonado
 Directora de Administración Escolar


L.A. María Claret Macip Aranda
 Responsable de la captura

