



DIP. SERGIO CARLOS GUTIÉRREZ LUNA
PRESIDENTE DE LA LXIV LEGISLATURA DE LA HONORABLE CÁMARA DE DIPUTADOS
P R E S E N T E.

Con fundamento en el artículo 77 del Estatuto General de la Universidad Autónoma del Estado de Hidalgo, que reconoce a la Contraloría General como el órgano oficial, con independencia técnica, encargado de la supervisión, verificación, fiscalización, auditoría y control interno de la institución que tiene como objetivo diseñar, preparar y procesar la información que permita vigilar, evaluar y confirmar el cumplimiento de las funciones sustantivas y adjetivas de la universidad, me permito hacer de su conocimiento que:

En cumplimiento a lo dispuesto en el Presupuesto de Egresos de la Federación para el Ejercicio Fiscal 2022 en su artículo 34 fracción III, que refiere la obligación de las Instituciones Públicas de Educación Media Superior y Superior de enviar a la Cámara de Diputados y a la Secretaría de Educación Pública el Informe de Resultados de la Auditoría Externa a la Matrícula del Primer Informe Semestral 2022, Informe Semestral Específico sobre la ampliación de la matrícula al primer informe semestral 2022, así como el informe de Matrícula emitido por la DGESUI/SES/SEP, todos de la Universidad Autónoma del Estado de Hidalgo, correspondiente al Primer Semestre del año 2022.

Agradeciendo su decidido apoyo para el desarrollo de la cultura de transparencia y rendición de cuentas en la vida universitaria, esperamos las indicaciones y observaciones que considere pertinentes y, sin otro particular por el momento, reitero a usted las seguridades de mi consideración.

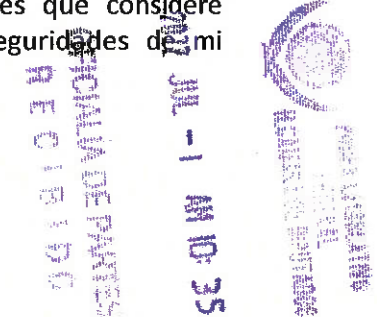
ATENTAMENTE
"AMOR ORDEN Y PROGRESO"

Pachuca de Soto, Hgo., a 01 de Julio de 2022.

CONTRALORA GENERAL

MTRA. HANNIA INGRID SALINAS GONZÁLEZ

C.c.p. Mtro. Adolfo Pontigo Loyola, Rector de la UAEH
Mtra. Lidia García Araya, Presidenta del Patronato Universitario
L.C. Gabriela Mejía Valencia, Coordinadora de Administración y Finanzas
Archivo HISG/KDLM/LTZ



Mariano Abasolo #600 Colonia Centro,
Pachuca, Hidalgo, México; C.P. 42000
Teléfono: +52 (771) 71 72000 ext. 1642, 1643
contraloria@uaeh.edu.mx





DRA. CARMEN ENEDINA RODRÍGUEZ ARMENTA
DIRECTORA GENERAL DE EDUCACIÓN SUPERIOR UNIVERSITARIA E INTERCULTURAL
PRESENTE.

Con fundamento en el artículo 77 del Estatuto General de la Universidad Autónoma del Estado de Hidalgo, que reconoce a la Contraloría General como el órgano oficial, con independencia técnica, encargado de la supervisión, verificación, fiscalización, auditoría y control interno de la institución que tiene como objetivo diseñar, preparar y procesar la información que permita vigilar, evaluar y confirmar el cumplimiento de las funciones sustantivas y adjetivas de la universidad, me permito hacer de su conocimiento que:

En cumplimiento a lo dispuesto en el Presupuesto de Egresos de la Federación para el Ejercicio Fiscal 2022 en su artículo 34 fracción III, que refiere la obligación de las Instituciones Públicas de Educación Media Superior y Superior de enviar a la Cámara de Diputados y a la Secretaría de Educación Pública el Informe de Resultados de la Auditoría Externa a la Matrícula del Primer Informe Semestral 2022, Informe Semestral Específico sobre la ampliación de la matrícula al primer informe semestral 2022, así como el informe de Matrícula emitido por la DGESUI/SES/SEP, todos de la Universidad Autónoma del Estado de Hidalgo, correspondiente al Primer Semestre del año 2022.

Agradeciendo su decidido apoyo para el desarrollo de la cultura de transparencia y rendición de cuentas en la vida universitaria, esperamos las indicaciones y observaciones que considere pertinentes y, sin otro particular por el momento, reitero a usted las seguridades de mi consideración.

ATENTAMENTE
"AMOR ORDEN Y PROGRESO"

Pachuca de Soto, Hgo., a 01 de julio de 2022

CONTRALORA GENERAL

[Handwritten signature]



MTRA. HANNIA INGRID SALINAS GONZÁLEZ

C.c.p. Mtro. Adolfo Pontigo Loyola, Rector de la UAEH
Mtra. Lidia García Anaya, Presidenta del Patronato Universitario
L.C. Gabriela Mejía Valencia, Coordinadora de Administración y Finanzas
Archivo HISG/KDLM/LTZ





Asociación Mexicana de Órganos de Control y Vigilancia en Instituciones de Educación Superior, A. C.

M. EN D. ADOLFO PONTIGO LOYOLA
RECTOR DE LA UNIVERSIDAD AUTÓNOMA DEL ESTADO DE HIDALGO
P R E S E N T E:

Con base en las disposiciones del Presupuesto de Egresos de la Federación para el Ejercicio Fiscal 2022; las consideraciones en relación a la matrícula emitidas por la SEP y su solicitud para que la AMOCVIES, A.C. auditara el Primer informe semestral de matrícula y su variación con respecto al año anterior, la Universidad Autónoma de Campeche fue designada como Auditor Externo AMOCVIES, A.C. para efectuar la auditoría a la matrícula de la Universidad Autónoma del Estado de Hidalgo.

OBJETIVO

Verificar la confiabilidad de los datos reportados en los informes de matrícula del Primer semestre en cumplimiento de las disposiciones que aplican del artículo 34, fracción III, del Presupuesto de Egresos de la Federación para el ejercicio fiscal 2022.

ALCANCES

Recibida la información de la matrícula conforme a las indicaciones y formatos determinados por la SEP, cuyo contenido es responsabilidad de la Dirección General de Planeación y la Dirección de Administración Escolar, se analizó de la siguiente manera.

- I. Se revisó el cálculo de la muestra de los expedientes escolares de alumnos con base en la fórmula proporcionada por AMOCVIES, A.C., la estratificación se realizó por programa educativo. El total de matrícula de la Universidad reportado en el informe DGESEU-SEP es de 51,823 alumnos y la muestra que se revisó es de 96 expedientes escolares.
- II. La auditoría consistió en la confrontación de la evidencia que soporta las cifras de la matrícula reportadas en el Primer informe semestral de matrícula con base en el esquema determinado por la AMOCVIES, A.C., comprometiéndose a presentar los resultados de dicha auditoría externa con todo profesionalismo, imparcialidad y objetividad.



Asociación Mexicana de Órganos de Control y Vigilancia en Instituciones de Educación Superior, A. C.

RESULTADOS

1. Soporte de aspirantes a la Institución.

Los programas educativos de la Institución cuentan con soporte documental en formato electrónico de los aspirantes registrados en el *Informe DGESU-SEP*.

2. Análisis de duplicidad de alumnos registrados en la base de datos.

El 100% de los 51,823 alumnos no presenta duplicidad

3. Concordancia entre las cifras del *Informe DGESU-SEP* y la base de datos de Servicios Escolares.

Se encontró un 100% de concordancia entre las cifras de matrícula reportada en el Informe DGESU-SEP (aspirantes, nuevo ingreso, reingreso y matrícula total) con la base de datos de la matrícula de la Dirección de Administración Escolar.

4. Concordancia entre el género y nombre del alumno en la base de datos de Servicios Escolares.

Existe concordancia entre el género y nombre del alumno en la base de datos de la Dirección de Administración Escolar

5. Concordancia entre las cifras del *Informe DGESU-SEP* y la *Estadística 911*

No aplica

6. Revisión de expedientes escolares de alumnos registrados.

Los expedientes escolares de los alumnos de la muestra revisada cuentan con el 100% de los documentos señalados en la normativa correspondiente.

7. Resumen de matrícula.

Resumen de matrícula reportada con base en el informe DGESU-SEP y fecha de corte al 30 de marzo de 2022.



Asociación Mexicana de Órganos de Control y Vigilancia en Instituciones de Educación Superior, A. C.

Nivel	Matrícula de nuevo ingreso	Matrícula de reingreso	Total
Media Superior	0	18,940	18,940
TSU/PA	N/A	N/A	N/A
Licenciatura	3,886	28,157	32,043
Especialidad	24	51	75
Maestría	124	344	468
Doctorado	51	246	297
Total	4,085	47,738	51,823

8. Variación de la matrícula.

Se encontró que la variación entre los indicadores de matrícula de la Universidad Autónoma del Estado de Hidalgo a la fecha de corte con respecto al año anterior (marzo 2022/marzo 2021) es por la cantidad de -258 alumnos, como se muestra en el cuadro siguiente:

Nivel	Matrícula total actual de acuerdo al informe DGESU-SEP de (30 de marzo de 2022)	Matrícula total del año pasado de acuerdo al Informe de auditoría externa de (30 de marzo de 2021)	Variación
Media Superior	18,940	19,286	-346
TSU/PA	N/A	N/A	N/A
Licenciatura	32,043	32,018	25
Especialidad	75	39	36
Maestría	468	453	15
Doctorado	297	285	12
Total	51,823	52,081	-258

Porcentaje de variación global de la matrícula: -0.49 %

CONCLUSIÓN

De acuerdo al objetivo de la auditoría, se desprende que la información emitida por la Universidad Autónoma del Estado de Hidalgo es razonablemente confiable, determinando un 100% de concordancia entre los datos contenidos en el Primer informe semestral de matrícula 2022 en consideración al Artículo 34, fracción III, del Presupuesto de Egresos de la Federación 2022 y las evidencias presentadas por la Institución.




Asociación Mexicana de Órganos de Control y Vigilancia en Instituciones de Educación Superior, A. C.


La auditoría a la matrícula de la Universidad Autónoma del Estado de Hidalgo, se llevó a cabo de conformidad con las Normas de Auditoría para Atestiguar. Dichas normas exigen que cumplamos con los requisitos de ética, así como que planifiquemos y ejecutemos la auditoría con el fin de obtener una seguridad razonable sobre la información que se reportará a la SEP.

Pachuca de Soto, Hidalgo a 21 de junio de 2022

ATENTAMENTE



C.P. Alfredo Nájjar Fuentes
Presidente del Consejo Directivo de la
AMOCVIES, A. C.



Mtro. José Guadalupe Celis Pérez
Titular del Órgano Interno de Control de la
Universidad Autónoma de Campeche



Resumen de Matrícula

Resumen de matrícula reportada con base en el informe DGESUI-SEP y fecha de corte al 30 de marzo de 2022.

Nivel	Matrícula de nuevo ingreso	Matrícula de reingreso	Total
Media Superior	N/A	18,940	18,940
TSU/PA	N/A	N/A	N/A
Licenciatura	3,886	28,157	32,043
Especialidad	24	51	75
Maestría	124	344	468
Doctorado	51	246	297
Total	4,085	47,738	51,823

Fuente: Área de Estadísticas de la Dirección General de Planeación. Fecha de corte 30/Mar/2022

Variación de la matrícula

Nivel	Matrícula total actual de acuerdo al informe DGESUI-SEP de (30 de marzo 2022)	Matrícula total del año pasado de acuerdo al informe de auditoría externa de (30 de marzo de 2021)	Variación	Porcentaje de Variación
Media Superior	18,940	19,286	-346	-1.79
TSU/PA	N/A	N/A	N/A	N/A
Licenciatura	32,043	32,018	25	0.08
Especialidad	75	39	36	92.31
Maestría	468	453	15	3.31
Doctorado	297	285	12	4.21
Total	51,823	52,081	-258	-0.50

Fuente: Área de Estadísticas de la Dirección General de Planeación. Fecha de corte 30/Mar/2022

Porcentaje de variación global de la matrícula: -0.50%



Argumentación.

La matrícula total de la Universidad Autónoma del Estado de Hidalgo contó con una disminución de 258 alumnos con respecto a la matrícula del ciclo enero-junio 2021, las variaciones por nivel educativo se comportaron de la siguiente manera:

- **Nivel Media Superior.** Se contó con una disminución de 346 alumnos, debido a que el número de egresados fue mayor al número de ingresos.
- **Licenciatura.** Incremento de 25 alumnos.
- **Especialidad.** Incremento de 36 alumnos.
- **Maestría.** Incremento de 15 alumnos.
- **Doctorado.** Incremento de 12 alumnos.

Dr. Edgar Martínez Torres

Subdirector General de Planeación

L.A. María Claret Macip Aranda

Responsable del llenado



INFORME DE MATRICULA

NOMBRE DE LA INSTITUCIÓN: UNIVERSIDAD AUTÓNOMA DEL ESTADO DE HIDALGO

FECHA DE CAPTURA: 03 de Junio de 2022

Informe semestral reportado	
1°	2°

MODALIDAD: ESCOLARIZADA

NOMBRE DEL CAMPUS: PACHUCA				MATRÍCULA										
NIVEL	ESCUELA/INSTITUTO	MUNICIPIO	ASPIRANTES			NUEVO INGRESO			REINGRESO			MATRICULA TOTAL		
MEDIA SUPERIOR			H	M	Total	H	M	Total	H	M	Total	H	M	Total
Bachillerato	Escuela Preparatoria No. Uno	Pachuca				-	-	-	2,071	3,069	5,140	2,071	3,069	5,140
Bachillerato	Escuela Preparatoria No. Tres	Pachuca	-	-	-	-	-	-	657	1,040	1,697	657	1,040	1,697
Bachillerato	Escuela Preparatoria No. Cuatro	Pachuca				-	-	-	647	885	1,532	647	885	1,532
TOTAL			-	-	-	-	-	-	3,375	4,994	8,369	3,375	4,994	8,369

LICENCIATURA			H	M	Total	H	M	Total	H	M	Total	H	M	Total
LICENCIATURA EN FISICA Y TECNOLOGIA AVANZADA	Instituto de Ciencias Básicas e Ingeniería	Pachuca	-	-	-			-	108	34	142	108	34	142
INGENIERIA EN GEOLOGIA AMBIENTAL	Instituto de Ciencias Básicas e Ingeniería	Pachuca	20	15	35	18	12	30	129	197	326	147	209	356
INGENIERIA INDUSTRIAL	Instituto de Ciencias Básicas e Ingeniería	Pachuca	88	51	139	75	44	119	462	261	723	537	305	842
INGENIERIA MINERO METALURGICO	Instituto de Ciencias Básicas e Ingeniería	Pachuca	32	13	45	22	9	31	235	116	351	257	125	382
LICENCIATURA EN ARQUITECTURA	Instituto de Ciencias Básicas e Ingeniería	Pachuca	258	190	448	70	50	120	372	347	719	442	397	839
LICENCIATURA EN BIOLOGIA	Instituto de Ciencias Básicas e Ingeniería	Pachuca	53	74	127	25	35	60	172	319	491	197	354	551
LICENCIATURA EN CIENCIAS COMPUTACIONALES	Instituto de Ciencias Básicas e Ingeniería	Pachuca	118	28	146	83	19	102	386	138	524	469	157	626
LICENCIATURA EN INGENIERIA CIVIL	Instituto de Ciencias Básicas e Ingeniería	Pachuca	149	44	193	85	34	119	522	154	676	607	188	795
LICENCIATURA EN INGENIERIA EN ELECTRONICA	Instituto de Ciencias Básicas e Ingeniería	Pachuca	46	4	50	44	2	46	287	37	324	331	39	370
LICENCIATURA EN INGENIERIA EN TELECOMUNICACIONES	Instituto de Ciencias Básicas e Ingeniería	Pachuca	26	8	34	25	8	33	214	80	294	239	88	327
INGENIERIA DE MATERIALES	Instituto de Ciencias Básicas e Ingeniería	Pachuca	10	-	10	6		6	88	67	155	94	67	161
LICENCIATURA EN MATEMATICAS APLICADAS	Instituto de Ciencias Básicas e Ingeniería	Pachuca	-	-	-	-	-	-	69	68	137	69	68	137
LICENCIATURA EN QUIMICA	Instituto de Ciencias Básicas e Ingeniería	Pachuca	35	58	93	24	46	70	200	213	413	224	259	483

LICENCIATURA EN QUIMICA DE ALIMENTOS	Instituto de Ciencias Básicas e Ingeniería	Pachuca	19	29	48	16	19	35	103	201	304	119	220	339
LICENCIATURA EN CIRUJANO DENTISTA	Instituto de Ciencias de la Salud	Pachuca	173	576	749	24	81	105	208	621	829	232	702	934
LICENCIATURA EN ENFERMERIA	Instituto de Ciencias de la Salud	Pachuca	92	409	501	36	122	158	208	819	1,027	244	941	1,185
LICENCIATURA EN FARMACIA	Instituto de Ciencias de la Salud	Pachuca	32	62	94	21	46	67	106	273	379	127	319	446
LICENCIATURA EN GERONTOLOGIA	Instituto de Ciencias de la Salud	Pachuca	11	58	69	4	43	47	35	246	281	39	289	328
LICENCIATURA EN NUTRICION	Instituto de Ciencias de la Salud	Pachuca	73	262	335	27	89	116	178	567	745	205	656	861
LICENCIATURA EN PSICOLOGIA	Instituto de Ciencias de la Salud	Pachuca	104	297	401	46	114	160	280	736	1,016	326	850	1,176
MEDICO CIRUJANO	Instituto de Ciencias de la Salud	Pachuca	1,017	2,260	3,277	87	218	305	1,092	1,462	2,554	1,179	1,680	2,859
LICENCIATURA EN ADMINISTRACION	Instituto de Ciencias Económico Administrativas	Pachuca	118	146	264	61	60	121	341	391	732	402	451	853
LICENCIATURA EN COMERCIO EXTERIOR	Económico Administrativas	Pachuca	116	171	287	53	67	120	302	520	822	355	587	942
LICENCIATURA EN CONTADURIA	Económico Administrativas	Pachuca	108	123	231	54	67	121	336	426	762	390	493	883
LICENCIATURA EN ECONOMIA	Económico Administrativas	Pachuca	-	-	-	-	-	-	135	75	210	135	75	210
LICENCIATURA EN GASTRONOMÍA	Económico Administrativas	Pachuca	130	143	273	52	65	117	326	399	725	378	464	842
LICENCIATURA EN MERCADOTECNIA	Económico Administrativas	Pachuca	101	179	280	42	76	118	322	494	816	364	570	934
LICENCIATURA EN MERCADOTECNIA MODALIDAD VIRTUAL	Económico Administrativas	Pachuca	-	-	-	-	-	-	86	127	213	86	127	213
LICENCIATURA EN TURISMO	Instituto de Ciencias Económico Administrativas	Pachuca	45	91	136	37	73	110	156	444	600	193	517	710
LICENCIATURA EN ANTROPOLOGÍA SOCIAL	Instituto de Ciencias Sociales y Humanidades	Pachuca	14	16	30	13	14	27	11	25	36	24	39	63
LICENCIATURA EN CIENCIA POLITICA Y ADMINISTRACION PUBLICA	Sociales y Humanidades	Pachuca	53	56	109	37	41	78	208	208	416	245	249	494
LICENCIATURA EN COMUNICACION	Sociales y Humanidades	Pachuca	91	94	185	34	44	78	219	287	506	253	331	584
LICENCIATURA EN DERECHO	Sociales y Humanidades	Pachuca	195	309	504	38	39	77	229	330	559	267	369	636
LICENCIATURA EN CIENCIAS DE LA EDUCACION	Sociales y Humanidades	Pachuca	38	168	206	7	33	40	83	275	358	90	308	398
LICENCIATURA EN INNOVACIÓN Y TECNOLOGÍA EDUCATIVA	Sociales y Humanidades	Pachuca	-	-	-	5	10	15	10	39	49	15	49	64
LICENCIATURA EN ENSEÑANZA DE LA LENGUA INGLESA	Sociales y Humanidades	Pachuca	32	85	117	14	26	40	64	152	216	78	178	256
LICENCIATURA EN HISTORIA DE MÉXICO	Sociales y Humanidades	Pachuca	-	-	-	-	-	-	40	40	80	40	40	80

LICENCIATURA EN PLANEACIÓN Y DESARROLLO REGIONAL	Instituto de Ciencias Sociales y Humanidades	Pachuca	6	1	7	4	1	5	33	62	95	37	63	100
LICENCIATURA EN TRABAJO SOCIAL	Instituto de Ciencias Sociales y Humanidades	Pachuca	9	37	46	6	27	33	33	243	276	39	270	309
LICENCIATURA EN SOCIOLOGIA	Instituto de Ciencias Sociales y Humanidades	Pachuca	-	-	-	-	-	-	32	45	77	32	45	77
TOTAL			3,412	6,057	9,469	1,195	1,634	2,829	8,420	11,538	19,958	9,615	13,172	22,787

ESPECIALIDAD			H	M	Total	H	M	Total	H	M	Total	H	M	Total
ESPECIALIDAD EN ENFERMERIA NEONATAL	Instituto de Ciencias de la Salud	Pachuca	-	-	-	-	-	-	-	16	16	-	16	16
ESPECIALIDAD EN ENFERMERIA PEDIATRICA	Instituto de Ciencias de la Salud	Pachuca	-	-	-	-	-	-	1	2	3	1	2	3
ESPECIALIDAD EN GINECOLOGIA Y OBSTETRICIA	Instituto de Ciencias de la Salud	Pachuca	-	-	-	-	-	-	-	2	2	-	2	2
ESPECIALIDAD EN MEDICINA DE URGENCIAS	Instituto de Ciencias de la Salud	Pachuca	-	-	-	1	1	2	1	3	4	2	4	6
ESPECIALIDAD EN MEDICINA INTERNA	Instituto de Ciencias de la Salud	Pachuca	-	-	-	-	-	-	7	2	9	7	2	9
ESPECIALIDAD EN ORTOPEDIA Y TRAUMATOLOGIA	Instituto de Ciencias de la Salud	Pachuca	-	-	-	-	-	-	3	-	3	3	-	3
ESPECIALIDAD EN PEDIATRIA MEDICA	Instituto de Ciencias de la Salud	Pachuca	-	-	-	-	-	-	-	6	6	-	6	6
ESPECIALIDAD EN MEDICINA DEL ENFERMO EN ESTADO CRITICO	Instituto de Ciencias de la Salud	Pachuca	-	-	-	-	-	-	2	-	2	2	-	2
ESPECIALIDAD EN ODONTOPEDIATRIA	Instituto de Ciencias de la Salud	Pachuca	-	-	-	-	2	2	-	6	6	-	8	8
ESPECIALIDAD EN DOCENCIA	Sociales y Humanidades	Pachuca	-	-	-	4	16	20	-	-	-	4	16	20
TOTAL			-	-	-	5	19	24	14	37	51	19	56	75

MAESTRIA			H	M	Total	H	M	Total	H	M	Total	H	M	Total
MAESTRIA EN CIENCIAS DE LOS MATERIALES	Instituto de Ciencias Básicas e Ingeniería	Pachuca	-	-	-	4	1	5	8	7	15	12	8	20
MAESTRIA EN CIENCIAS EN AUTOMATIZACION Y CONTROL	Instituto de Ciencias Básicas e Ingeniería	Pachuca	-	-	-	-	-	-	7	1	8	7	1	8
MAESTRIA EN CIENCIAS EN BIODIVERSIDAD Y CONSERVACION	Instituto de Ciencias Básicas e Ingeniería	Pachuca	-	-	-	3	3	6	7	4	11	10	7	17
MAESTRIA EN CIENCIAS EN COMPUTACIÓN AVANZADA Y ELECTRÓNICA	Instituto de Ciencias Básicas e Ingeniería	Pachuca	-	-	-	-	-	-	4	-	4	4	-	4
MAESTRIA EN CIENCIAS EN MATEMÁTICAS Y SU DIDÁCTICA	Instituto de Ciencias Básicas e Ingeniería	Pachuca	-	-	-	-	-	-	2	2	4	2	2	4
MAESTRIA EN CIENCIAS EN INGENIERIA INDUSTRIAL	Instituto de Ciencias Básicas e Ingeniería	Pachuca	-	-	-	-	-	-	3	-	3	3	-	3
MAESTRIA EN MATEMÁTICAS	Instituto de Ciencias Básicas e Ingeniería	Pachuca	-	-	-	2	1	3	3	-	3	5	1	6
MAESTRIA EN QUIMICA	Instituto de Ciencias Básicas e Ingeniería	Pachuca	-	-	-	1	4	5	5	8	13	6	12	18
MAESTRIA EN TECNOLOGIAS DE LA INFORMACIÓN PARA LA EDUCACIÓN	Instituto de Ciencias Básicas e Ingeniería	Pachuca	-	-	-	1	1	2	-	4	4	1	5	6

MAESTRÍA EN GESTIÓN AMBIENTAL	Instituto de Ciencias Básicas e Ingeniería	Pachuca	-	-	-	1	1			-	-	1	1
MAESTRÍA EN INTERNET DE LAS COSAS	Instituto de Ciencias Básicas e Ingeniería	Pachuca	-	-	-		-	4		4	4	-	4
MAESTRÍA EN NUTRICIÓN CLÍNICA	Instituto de Ciencias de la Salud	Pachuca	-	-	-	9	9	2	9	11	2	18	20
MAESTRIA EN CIENCIAS DE LA SALUD CON ÉNFASIS EN SALUD PÚBLICA E INVESTIGACIÓN CLÍNICA	Instituto de Ciencias de la Salud	Pachuca	-	-	-		-	5	24	29	5	24	29
MAESTRIA EN PSICOLOGÍA DE LA SALUD	Instituto de Ciencias de la Salud	Pachuca	-	-	-	3	7	10	5	5	10	8	12
MAESTRIA EN CIENCIAS BIOMEDICAS Y DE LA SALUD	Instituto de Ciencias de la Salud	Pachuca	-	-	-		-	6	17	23	6	17	23
MAESTRIA EN FARMACIA CLÍNICA	Instituto de Ciencias de la Salud	Pachuca	-	-	-	2	3	5		5	2	8	10
MAESTRIA EN ADMINISTRACION	Económico Administrativas	Pachuca	-	-	-		-	8	16	24	8	16	24
MAESTRIA EN AUDITORIA	Económico Administrativas	Pachuca	-	-	-	1	4	5		1	1	5	6
MAESTRIA EN GESTION FISCAL	Económico Administrativas	Pachuca	-	-	-	2	4	6	1	2	3	6	9
MAESTRÍA EN ESTUDIOS ECONÓMICOS	Económico Administrativas	Pachuca	-	-	-		-	3	3	6	3	3	6
MAESTRIA EN CIENCIAS SOCIALES	Sociales y Humanidades	Pachuca	-	-	-	1	8	9	4	5	9	5	13
MAESTRIA EN DERECHO PENAL	Sociales y Humanidades	Pachuca	-	-	-	5	5	10	4	4	8	9	9
MAESTRIA EN CIENCIAS DE LA EDUCACION	Sociales y Humanidades	Pachuca	-	-	-	6	12	18	1		1	7	12
MAESTRIA EN HISTORIA	Sociales y Humanidades	Pachuca	-	-	-		-	1	1	2	1	1	2
MAESTRIA EN ESTUDIOS DE POBLACION	Sociales y Humanidades	Pachuca	-	-	-		-	6	5	11	6	5	11
MAESTRIA EN GOBIERNO Y GESTIÓN LOCAL	Sociales y Humanidades	Pachuca	-	-	-		-	16	10	26	16	10	26
TOTAL			-	-	-	31	63	94	105	133	238	136	196

DOCTORADO			H	M	Total	H	M	Total	H	M	Total	H	M	Total
DOCTORADO EN CIENCIAS AMBIENTALES	Instituto de Ciencias Básicas e Ingeniería	Pachuca	-	-	-	5	4	9	10	16	26	15	20	35
DOCTORADO EN CIENCIAS COMPUTACIONALES	Instituto de Ciencias Básicas e Ingeniería	Pachuca	-	-	-	1	-	1	4		4	5	-	5
DOCTORADO EN CIENCIAS DE LOS MATERIALES	Instituto de Ciencias Básicas e Ingeniería	Pachuca	-	-	-	2	1	3	23	14	37	25	15	40
DOCTORADO EN CIENCIAS EN BIODIVERSIDAD Y CONSERVACION	Instituto de Ciencias Básicas e Ingeniería	Pachuca	-	-	-	-	1	1	7	5	12	7	6	13

DOCTORADO EN CIENCIAS EN INGENIERÍA CON ÉNFASIS EN ANÁLISIS Y MODELACIÓN DE SISTEMAS	Instituto de Ciencias Básicas e Ingeniería	Pachuca	-	-	-	-	-	-	6	4	10	6	4	10
DOCTORADO EN CIENCIAS EN AUTOMATIZACION Y CONTROL	Instituto de Ciencias Básicas e Ingeniería	Pachuca	-	-	-	4	-	4	9	-	9	13	-	13
DOCTORADO EN QUIMICA	Instituto de Ciencias Básicas e Ingeniería	Pachuca	-	-	-	-	2	2	15	8	23	15	10	25
DOCTORADO EN CIENCIAS DEL COMPORTAMIENTO SALUDABLE	Instituto de Ciencias de la Salud	Pachuca	-	-	-	1	5	6	-	-	-	1	5	6
DOCTORADO EN CIENCIAS DE LOS ALIMENTOS Y SALUD HUMANA	Instituto de Ciencias de la Salud	Pachuca	-	-	-	3	1	4	5	17	22	8	18	26
DOCTORADO EN CIENCIAS ECONÓMICO ADMINISTRATIVAS	Económico Administrativas	Pachuca	-	-	-	-	4	4	4	9	13	4	13	17
DOCTORADO EN POLITICAS PUBLICAS	Sociales y Humanidades	Pachuca	-	-	-	3	2	5	15	19	34	18	21	39
DOCTORADO EN CIENCIAS DE LA EDUCACION	Sociales y Humanidades	Pachuca	-	-	-	-	-	-	2	4	6	2	4	6
DOCTORADO EN CIENCIAS SOCIALES	Sociales y Humanidades	Pachuca	-	-	-	3	4	7	4	12	16	7	16	23
DOCTORADO EN ESTUDIOS DE POBLACION	Sociales y Humanidades	Pachuca	-	-	-	-	-	-	3	7	10	3	7	10
TOTAL			-	-	-	22	24	46	107	115	222	129	139	268
TOTAL DEL CAMPUS			3,412	6,057	9,469	1,253	1,740	2,993	12,021	16,817	28,838	13,274	18,557	31,831

NOMBRE DEL CAMPUS: MINERAL DEL MONTE				MATRÍCULA											
NIVEL	ESCUELA / FACULTAD / CENTRO / DES	MUNICIPIO	ASPIRANTES			NUEVO INGRESO			REINGRESO			MATRICULA TOTAL			
			H	M	Total	H	M	Total	H	M	Total	H	M	Total	
LICENCIATURA															
LICENCIATURA EN TEATRO	Instituto de Artes	Mineral del Monte	13	33	46	9	31	40	45	91	136	54	122	176	
LICENCIATURA EN ARTES VISUALES	Instituto de Artes	Mineral del Monte	18	26	44	17	25	42	80	128	208	97	153	250	
LICENCIATURA EN DANZA	Instituto de Artes	Mineral del Monte	1	17	18	2	16	18	54	138	192	56	154	210	
LICENCIATURA EN MUSICA	Instituto de Artes	Mineral del Monte	14	12	26	14	11	25	131	84	215	145	95	240	
TOTAL			46	88	134	42	83	125	310	441	751	352	524	876	

MAESTRÍA				H	M	Total	H	M	Total	H	M	Total	H	M	Total
MAESTRÍA EN PATRIMONIO CULTURAL DE MÉXICO	Instituto de Artes	Mineral del Monte	-	-	-	4	5	9	2	3	5	6	8	14	
TOTAL			-	-	-	4	5	9	2	3	5	6	8	14	
TOTAL DEL CAMPUS			46	88	134	46	88	134	312	444	756	358	532	890	

NOMBRE DEL CAMPUS: TULANCINGO				MATRÍCULA											
NIVEL	ESCUELA / FACULTAD / CENTRO / DES	MUNICIPIO	ASPIRANTES			NUEVO INGRESO			REINGRESO			MATRICULA TOTAL			
			H	M	Total	H	M	Total	H	M	Total	H	M	Total	
MEDIA SUPERIOR															
BACHILLERATO	Escuela Preparatoria No. Dos	Tulancingo	-	-	-	-	-	-	1,362	2,012	3,374	1,362	2,012	3,374	

TOTAL	-	-	-	-	-	-	1,362	2,012	3,374	1,362	2,012	3,374
--------------	---	---	---	---	---	---	-------	-------	-------	-------	-------	-------

LICENCIATURA			H	M	Total	H	M	Total	H	M	Total	H	M	Total
INGENIERIA AGROINDUSTRIAL	Instituto de Ciencias Agropecuarias	Tulancingo	16	10	26	12	10	22	60	57	117	72	67	139
LICENCIATURA EN GESTIÓN DE NEGOCIOS AGROPECUARIOS	Instituto de Ciencias Agropecuarias	Tulancingo	10	4	14	10	3	13	13	22	35	23	25	48
LICENCIATURA EN INGENIERIA EN BIOTECNOLOGÍA	Instituto de Ciencias Agropecuarias	Tulancingo	18	22	40	11	17	28	39	66	105	50	83	133
INGENIERÍA EN AGRONOMÍA PARA LA PRODUCCIÓN SUSTENTABLE	Instituto de Ciencias Agropecuarias	Tulancingo	25	24	49	19	17	36	177	133	310	196	150	346
INGENIERIA EN ALIMENTOS	Instituto de Ciencias Agropecuarias	Tulancingo	8	17	25	2	10	12	42	134	176	44	144	188
INGENIERÍA FORESTAL	Instituto de Ciencias Agropecuarias	Tulancingo	13	2	15	12		12	57	56	113	69	56	125
LICENCIATURA EN ALIMENTACIÓN SUSTENTABLE	Instituto de Ciencias Agropecuarias	Tulancingo	2	4	6	2	2	4	13	44	57	15	46	61
LICENCIATURA EN MEDICINA VETERINARIA Y ZOOTECNIA	Instituto de Ciencias Agropecuarias	Tulancingo	199	360	559	20	60	80	301	510	811	321	570	891
TOTAL			291	443	734	88	119	207	702	1,022	1,724	790	1,141	1,931

MAESTRÍA			H	M	Total	H	M	Total	H	M	Total	H	M	Total
MAESTRÍA EN CIENCIAS Y TECNOLOGÍA AGRÍCOLA Y FORESTAL SUSTENTABLE	Instituto de Ciencias Agropecuarias	Tulancingo	-	-	-	1	3	4	6	5	11	7	8	15
MAESTRIA EN ALIMENTOS	Instituto de Ciencias Agropecuarias	Tulancingo	-	-	-			-	8	28	36	8	28	36
TOTAL			-	-	-	1	3	4	14	33	47	15	36	51

DOCTORADO			H	M	Total	H	M	Total	H	M	Total	H	M	Total
DOCTORADO EN CIENCIAS AGROPECUARIAS	Instituto de Ciencias Agropecuarias	Tulancingo				3	2	5	12	12	24	15	14	29
TOTAL			-	-	-	3	2	5	12	12	24	15	14	29
TOTAL DEL CAMPUS			291	443	734	92	124	216	2,090	3,079	5,169	2,182	3,203	5,385

NOMBRE DEL CAMPUS: ACTOPAN						MATRICULA								
NIVEL	ESCUELA / FACULTAD / CENTRO / DES	MUNICIPIO	ASPIRANTES			NUEVO INGRESO			REINGRESO			MATRICULA TOTAL		
MEDIA SUPERIOR			H	M	Total	H	M	Total	H	M	Total	H	M	Total
BACHILLERATO	Escuela Superior de Actopan	Actopan			-			-	339	623	962	339	623	962
TOTAL			-	-	-	-	-	-	339	623	962	339	623	962

LICENCIATURA			H	M	Total	H	M	Total	H	M	Total	H	M	Total
LICENCIATURA EN DISEÑO GRAFICO	Escuela Superior de Actopan	Actopan	56	92	148	33	47	80	133	249	382	166	296	462

LICENCIATURA EN CREACIÓN Y DESARROLLO DE EMPRESAS	Escuela Superior de Actopan	Actopan	17	19	36	15	11	26	55	96	151	70	107	177
LICENCIATURA EN DERECHO	Escuela Superior de Actopan	Actopan	32	71	103	23	57	80	193	396	589	216	453	669
LICENCIATURA EN PSICOLOGIA	Escuela Superior de Actopan	Actopan	20	53	73	17	37	54	43	245	288	60	282	342
TOTAL			125	235	360	88	152	240	424	986	1,410	512	1,138	1,650
TOTAL DEL CAMPUS			125	235	360	88	152	240	763	1,609	2,372	851	1,761	2,612

NOMBRE DEL CAMPUS: HUEJUTLA

NIVEL	ESCUELA / FACULTAD / CENTRO / DES	MUNICIPIO	ASPIRANTES			NUEVO INGRESO			REINGRESO			MATRICULA TOTAL		
			H	M	Total	H	M	Total	H	M	Total	H	M	Total
MEDIA SUPERIOR														
BACHILLERATO	Escuela Superior de Huejutla	Huejutla			-			-	253	382	635	253	382	635
TOTAL			-	-	-	-	-	-	253	382	635	253	382	635

LICENCIATURA	ESCUELA / FACULTAD / CENTRO / DES	MUNICIPIO	H	M	Total	H	M	Total	H	M	Total	H	M	Total
LICENCIATURA EN ADMINISTRACION	Escuela Superior de Huejutla	Huejutla			-			-	50	65	115	50	65	115
LICENCIATURA EN CIENCIAS COMPUTACIONALES	Escuela Superior de Huejutla	Huejutla	-	-	-	-	-	-	19	6	25	19	6	25
LICENCIATURA EN DERECHO	Escuela Superior de Huejutla	Huejutla	11	20	31	7	16	23	68	128	196	75	144	219
LICENCIATURA EN ENFERMERÍA	Escuela Superior de Huejutla	Huejutla	27	92	119	12	48	60	66	293	359	78	341	419
TOTAL			38	112	150	19	64	83	203	492	695	222	556	778
TOTAL DEL CAMPUS			38	112	150	19	64	83	456	874	1,330	475	938	1,413

NOMBRE DEL CAMPUS: SAHAGUN

NIVEL	ESCUELA / FACULTAD / CENTRO / DES	MUNICIPIO	ASPIRANTES			NUEVO INGRESO			REINGRESO			MATRICULA TOTAL		
			H	M	Total	H	M	Total	H	M	Total	H	M	Total
MEDIA SUPERIOR														
BACHILLERATO	Escuela Superior de Cd. Sahagún	Tepeapulco			-			-	334	530	864	334	530	864
TOTAL			-	-	-	-	-	-	334	530	864	334	530	864

LICENCIATURA	ESCUELA / FACULTAD / CENTRO / DES	MUNICIPIO	H	M	Total	H	M	Total	H	M	Total	H	M	Total
INGENIERIA INDUSTRIAL	Escuela Superior de Cd. Sahagún	Tepeapulco	15	11	26	10	6	16	159	129	288	169	135	304
LICENCIATURA EN CONTADURIA	Escuela Superior de Cd. Sahagún	Tepeapulco	11	24	35	9	18	27	79	133	212	88	151	239
LICENCIATURA EN INGENIERÍA MECÁNICA	Escuela Superior de Cd. Sahagún	Tepeapulco	30	1	31	24	1	25	174	17	191	198	18	216
TOTAL			56	36	92	43	25	68	412	279	691	455	304	759
TOTAL DEL CAMPUS			56	36	92	43	25	68	746	809	1,555	789	834	1,623

NOMBRE DEL CAMPUS: TEPEJI DEL RIO

NIVEL	ESCUELA / FACULTAD / CENTRO / DES	MUNICIPIO	ASPIRANTES			NUEVO INGRESO			REINGRESO			MATRICULA TOTAL		
			H	M	Total	H	M	Total	H	M	Total	H	M	Total
MEDIA SUPERIOR														
BACHILLERATO	Escuela Superior de Tepeji del Río	Tepeji del Río			-			-	362	491	853	362	491	853
TOTAL			-	-	-	-	-	-	362	491	853	362	491	853

LICENCIATURA			H	M	Total	H	M	Total	H	M	Total	H	M	Total
INGENIERIA INDUSTRIAL	Escuela Superior de Tepeji del Río	Tepeji del Río	11	9	20	9	8	17	115	81	196	124	89	213
LICENCIATURA EN ADMINISTRACION	Escuela Superior de Tepeji del Río	Tepeji del Río	13	21	34	11	13	24	43	111	154	54	124	178
TOTAL			24	30	54	20	21	41	158	192	350	178	213	391
TOTAL DEL CAMPUS			24	30	54	20	21	41	520	683	1,203	540	704	1,244

NOMBRE DEL CAMPUS: TIZAYUCA				MATRÍCULA										
NIVEL	ESCUELA / FACULTAD / CENTRO / DES	MUNICIPIO	ASPIRANTES			NUEVO INGRESO			REINGRESO			MATRICULA TOTAL		
MEDIA SUPERIOR			H	M	Total	H	M	Total	H	M	Total	H	M	Total
BACHILLERATO	Escuela Superior de Tizayuca	Tizayuca	-	-	-	-	-	-	537	758	1,295	537	758	1,295
TOTAL			-	-	-	-	-	-	537	758	1,295	537	758	1,295

LICENCIATURA			H	M	Total	H	M	Total	H	M	Total	H	M	Total
LICENCIATURA EN GESTION TECNOLOGICA	Escuela Superior de Tizayuca	Tizayuca	-	-	-	-	-	-	8	9	17	8	9	17
LICENCIATURA EN TURISMO	Escuela Superior de Tizayuca	Tizayuca	12	19	31	11	16	27	95	199	294	106	215	321
LICENCIATURA EN TECNOLOGÍAS DE LA INFORMACIÓN	Escuela Superior de Tizayuca	Tizayuca	14	7	21	9	7	16	74	22	96	83	29	112
INGENIERIA EN COMPUTACIÓN	Escuela Superior de Tizayuca	Tizayuca	-	-	-	-	-	-	9	4	13	9	4	13
INGENIERÍA EN TECNOLOGÍAS DE AUTOMATIZACIÓN	Escuela Superior de Tizayuca	Tizayuca	-	-	-	-	-	-	-	1	1	-	1	1
LICENCIATURA EN INGENIERÍA EN AUTOMATIZACIÓN INDUSTRIAL	Escuela Superior de Tizayuca	Tizayuca	16	7	23	13	5	18	80	20	100	93	25	118
TOTAL			42	33	75	33	28	61	266	255	521	299	283	582
MAESTRÍA			H	M	Total	H	M	Total	H	M	Total	H	M	Total
MAESTRIA EN GESTIÓN Y DESARROLLO DE NUEVAS TECNOLOGÍAS	Escuela Superior de Tizayuca	Tizayuca	-	-	-	3	1	4	8	3	11	11	4	15
TOTAL			-	-	-	3	1	4	8	3	11	11	4	15
TOTAL DEL CAMPUS			42	33	75	36	29	65	811	1,016	1,827	847	1,045	1,892

NOMBRE DEL CAMPUS: TLAHUELILPAN				MATRÍCULA										
NIVEL	ESCUELA / FACULTAD / CENTRO / DES	MUNICIPIO	ASPIRANTES			NUEVO INGRESO			REINGRESO			MATRICULA TOTAL		
MEDIA SUPERIOR			H	M	Total	H	M	Total	H	M	Total	H	M	Total
BACHILLERATO	Escuela Superior de Tlahuelilpan	Tlahuelilpan	-	-	-	-	-	-	338	660	998	338	660	998
TOTAL			-	-	-	-	-	-	338	660	998	338	660	998

LICENCIATURA			H	M	Total	H	M	Total	H	M	Total	H	M	Total
LICENCIATURA EN ADMINISTRACION	Escuela Superior de Tlahuelilpan	Tlahuelilpan	11	21	32	10	15	25	83	203	286	93	218	311
LICENCIATURA EN ENFERMERIA	Escuela Superior de Tlahuelilpan	Tlahuelilpan	19	90	109	11	60	71	77	502	579	88	562	650
LICENCIATURA EN INGENIERÍA DE SOFTWARE	Escuela Superior de Tlahuelilpan	Tlahuelilpan	-	-	-	-	-	-	78	22	100	78	22	100
TOTAL			30	111	141	21	75	96	238	727	965	259	802	1,061
TOTAL DEL CAMPUS			30	111	141	21	75	96	576	1,387	1,963	597	1,462	2,059

NOMBRE DEL CAMPUS: ZIMAPAN DE ZAVALA						MATRÍCULA								
NIVEL	ESCUELA / FACULTAD / CENTRO / DES	MUNICIPIO	ASPIRANTES			NUEVO INGRESO			REINGRESO			MATRICULA TOTAL		
MEDIA SUPERIOR			H	M	Total	H	M	Total	H	M	Total	H	M	Total
BACHILLERATO	Escuela Superior de Zimapan	Zimapan			-			-	113	214	327	113	214	327
TOTAL			-	-	-	-	-	-	113	214	327	113	214	327
LICENCIATURA			H	M	Total	H	M	Total	H	M	Total	H	M	Total
LICENCIATURA EN CONTADURIA	Escuela Superior de Zimapan	Zimapan	3	9	12	2	8	10	24	78	102	26	86	112
LICENCIATURA EN DERECHO	Escuela Superior de Zimapan	Zimapan	10	19	29	8	14	22	28	107	135	36	121	157
INGENIERÍA EN PROCESAMIENTO DE RECURSOS MINERALES	Escuela Superior de Zimapan	Zimapan	2	3	5	2	3	5	36	33	69	38	36	74
TOTAL			15	31	46	12	25	37	88	218	306	100	243	343
TOTAL DEL CAMPUS			15	31	46	12	25	37	201	432	633	213	457	670

NOMBRE DEL CAMPUS: ATOTONILCO DE TULA						MATRÍCULA								
NIVEL	ESCUELA / FACULTAD / CENTRO / DES	MUNICIPIO	ASPIRANTES			NUEVO INGRESO			REINGRESO			MATRICULA TOTAL		
MEDIA SUPERIOR			H	M	Total	H	M	Total	H	M	Total	H	M	Total
BACHILLERATO	Escuela Superior de Atotonilco de Tula	Atotonilco de Tula			-			-	144	246	390	144	246	390
TOTAL			-	-	-	-	-	-	144	246	390	144	246	390
LICENCIATURA			H	M	Total	H	M	Total	H	M	Total	H	M	Total
LICENCIATURA EN INTELIGENCIA DE MERCADOS	Escuela Superior de Atotonilco de Tula	Atotonilco de Tula	-	-	-	-	-	-	3	14	17	3	14	17
LICENCIATURA EN PSICOLOGIA	Escuela Superior de Atotonilco de Tula	Atotonilco de Tula	5	35	40	4	26	30	37	220	257	41	246	287
TOTAL			5	35	40	4	26	30	40	234	274	44	260	304
TOTAL DEL CAMPUS			5	35	40	4	26	30	184	480	664	188	506	694

NOMBRE DEL CAMPUS: APAN						MATRÍCULA								
NIVEL	ESCUELA / FACULTAD / CENTRO / DES	MUNICIPIO	ASPIRANTES			NUEVO INGRESO			REINGRESO			MATRICULA TOTAL		
LICENCIATURA			H	M	Total	H	M	Total	H	M	Total	H	M	Total
LICENCIATURA EN INGENIERÍA ECONÓMICA Y FINANCIERA	Escuela Superior de Apan	Apan	19	19	38	12	11	23	56	94	150	68	105	173
INGENIERÍA EN BIOCENCIAS	Escuela Superior de Apan	Apan	7	25	32	4	10	14	47	82	129	51	92	143
LICENCIATURA EN INGENIERÍA EN NANOTECNOLOGÍA	Escuela Superior de Apan	Apan	28	15	43	18	12	30	91	71	162	109	83	192
LICENCIATURA EN INGENIERÍA EN TECNOLOGÍA DEL FRÍO	Escuela Superior de Apan	Apan	2	2	4	1	1	2	25	46	71	26	47	73
TOTAL			56	61	117	35	34	69	219	293	512	254	327	581
TOTAL DEL CAMPUS			56	61	117	35	34	69	219	293	512	254	327	581

NOMBRE DEL CAMPUS: IXTLAHUACO						MATRÍCULA								
NIVEL	ESCUELA / FACULTAD / CENTRO / DES	MUNICIPIO	ASPIRANTES			NUEVO INGRESO			REINGRESO			MATRICULA TOTAL		
MEDIA SUPERIOR			H	M	Total	H	M	Total	H	M	Total	H	M	Total

BACHILLERATO	No. 5	Loioloa							63	82	145	63	82	145
TOTAL			-	-	-	-	-	-	63	82	145	63	82	145

NOMBRE DEL CAMPUS: TLAXCOAPAN			MATRÍCULA												
NIVEL	ESCUELA / FACULTAD / CENTRO / DES	MUNICIPIO	ASPIRANTES			NUEVO INGRESO			REINGRESO			MATRÍCULA TOTAL			
			H	M	Total	H	M	Total	H	M	Total	H	M	Total	
MEDIA SUPERIOR															
BACHILLERATO	No. 6	Tlaxcoapan			-			-	112	199	311	112	199	311	
TOTAL			-	-	-	-	-	-	112	199	311	112	199	311	



NOMBRE DEL CAMPUS: IXMIQUILPAN			MATRÍCULA												
NIVEL	ESCUELA / FACULTAD / CENTRO / DES	MUNICIPIO	ASPIRANTES			NUEVO INGRESO			REINGRESO			MATRÍCULA TOTAL			
			H	M	Total	H	M	Total	H	M	Total	H	M	Total	
MEDIA SUPERIOR															
BACHILLERATO	No. 7	Ixmiquilpan			-			-	163	254	417	163	254	417	
TOTAL			-	-	-	-	-	-	163	254	417	163	254	417	

TOTAL MATRÍCULA ESCOLARIZADA	4,140	7,272	11,412	1,669	2,403	4,072	19,237	28,458	47,695	20,906	30,861	51,767
-------------------------------------	--------------	--------------	---------------	--------------	--------------	--------------	---------------	---------------	---------------	---------------	---------------	---------------

MODALIDAD: NO ESCOLARIZADA

NOMBRE DEL CAMPUS: SISTEMA DE UNIVERSIDAD VIRTUAL			MATRÍCULA												
NIVEL	ESCUELA / FACULTAD / CENTRO / DES	MUNICIPIO	ASPIRANTES			NUEVO INGRESO			REINGRESO			MATRÍCULA TOTAL			
			H	M	Total	H	M	Total	H	M	Total	H	M	Total	
MAESTRÍA															
MAESTRÍA EN TECNOLOGÍA EDUCATIVA	Universidad Virtual	PACHUCA	-	-	-	2	11	13	19	24	43	21	35	56	
TOTAL			-	-	-	2	11	13	19	24	43	21	35	56	
TOTAL DEL CAMPUS			-	-	-	2	11	13	19	24	43	21	35	56	
TOTAL MATRÍCULA NO ESCOLARIZADA			-	-	-	2	11	13	19	24	43	21	35	56	

TOTAL MATRÍCULA INSTITUCIÓN	4,140	7,272	11,412	1,671	2,414	4,085	19,256	28,482	47,738	20,927	30,896	51,823
------------------------------------	--------------	--------------	---------------	--------------	--------------	--------------	---------------	---------------	---------------	---------------	---------------	---------------

Mtro. Julio César Leines Medecigo
 Director de Administración Escolar




L.A. María Claret Macip Aranda
 Responsable de la captura