



**DIP. SANTIAGO CREEL MIRANDA
PRESIDENTE DE LA LXIV LEGISLATURA DE LA HONORABLE CÁMARA DE DIPUTADOS
P R E S E N T E.**

Con fundamento en el artículo 77 del Estatuto General de la Universidad Autónoma del Estado de Hidalgo, que reconoce a la Contraloría General como el órgano oficial, con independencia técnica, encargado de la supervisión, verificación, fiscalización, auditoría y control interno de la institución que tiene como objetivo diseñar, preparar y procesar la información que permita vigilar, evaluar y confirmar el cumplimiento de las funciones sustantivas y adjetivas de la universidad, me permito hacer de su conocimiento que:

En cumplimiento a lo dispuesto en el Presupuesto de Egresos de la Federación para el Ejercicio Fiscal 2022 en su artículo 34 fracción III, que refiere la obligación de las Instituciones Públicas de Educación Media Superior y Superior de enviar a la Cámara de Diputados y a la Secretaría de Educación Pública el Informe de Resultados de la Auditoría Externa a la Matrícula del Segundo Informe Semestral, Específico sobre la ampliación de la matrícula al segundo informe semestral 2022, así como el informe de Matrícula emitido por la DGESUI/SES/SEP, todos de la Universidad Autónoma del Estado de Hidalgo, correspondiente al Segundo Semestre del año 2022.

Agradeciendo su decidido apoyo para el desarrollo de la cultura de transparencia y rendición de cuentas en la vida universitaria, esperamos las indicaciones y observaciones que considere pertinentes y, sin otro particular por el momento, reitero a usted las seguridades de mi consideración.


ATENTAMENTE
"AMOR ORDEN Y PROGRESO"

Pachuca de Soto, Hgo., a 07 de diciembre de 2022.

CONTRALORA GENERAL

MTRA. HANNIA INGRID SALINAS GONZÁLEZ

C.c.p. Archivo HISG/KDLM/LTZ





UNIVERSIDAD AUTÓNOMA DEL ESTADO DE HIDALGO

Contraloría General

Office of Internal Audit and Compliance

CG/Of. Núm.640-1/2022

ASUNTO: Entrega del Segundo Informe Semestral 2022

DRA. CARMEN ENEDINA RODRÍGUEZ ARMENTA
DIRECTORA GENERAL DE EDUCACIÓN SUPERIOR UNIVERSITARIA E INTERCULTURAL
P R E S E N T E.

Con fundamento en el artículo 77 del Estatuto General de la Universidad Autónoma del Estado de Hidalgo, que reconoce a la Contraloría General como el órgano oficial, con independencia técnica, encargado de la supervisión, verificación., fiscalización, auditoría y control interno de la institución que tiene como objetivo diseñar, preparar y procesar la información que permita vigilar, evaluar y confirmar el cumplimiento de las funciones sustantivas y adjetivas de la universidad, me permito hacer de su conocimiento que:

En cumplimiento a lo dispuesto en el Presupuesto de Egresos de la Federación para el Ejercicio Fiscal 2022 en su artículo 34 fracción III, que refiere la obligación de las Instituciones Públicas de Educación Media Superior y Superior de enviar a la Cámara de Diputados y a la Secretaría de Educación Pública el Informe de Resultados de la Auditoría Externa a la Matrícula del Segundo Informe Semestral, Específico sobre la ampliación de la matrícula al segundo informe semestral 2022, así como el informe de Matrícula emitido por la DGESUI/SES/SEP, todos de la Universidad Autónoma del Estado de Hidalgo, correspondiente al Segundo Semestre del año 2022.

Agradeciendo su decidido apoyo para el desarrollo de la cultura de transparencia y rendición de cuentas en la vida universitaria, esperamos las indicaciones y observaciones que considere pertinentes y, sin otro particular por el momento, reitero a usted las seguridades de mi consideración.

ATENTAMENTE
"AMOR ORDEN Y PROGRESO"

Pachuca de Soto, Hgo., a 07 de Diciembre de 2022.

CONTRALORA GENERAL

MTRA. HANNIA INGRID SALINAS GONZÁLEZ

C.c.p. Archivo HISG/KDLM/LTZ



L-CD

Mariano Abasolo #600 Colonia Centro,
Pachuca, Hidalgo, México; C.P. 42000
Teléfono: +52 (771) 71 72000 ext. 1642, 1643
contraloria@uaeh.edu.mx



www.uaeh.edu.mx



Asociación Mexicana de Órganos de Control y Vigilancia en Instituciones de Educación Superior, A. C.

Guadalajara, Jal., a 02 de diciembre de 2022

Oficio AMOCVIES 498/2022

Asunto: Se envía Informe de Resultados de Auditoría Externa al Segundo Informe Semestral de Matrícula 2022.

Dr. Octavio Castillo Acosta

Rector de la Universidad Autónoma del Estado de Hidalgo

Presente

Me es grato saludarle cordialmente y enviarle, con el presente, el Informe de Resultados de la Auditoría Externa a la Matrícula del Segundo Informe Semestral 2022 de su Institución, realizada por la Asociación Mexicana de Órganos de Control y Vigilancia en Instituciones de Educación Superior, A.C. (AMOCVIES, A.C.), a través de uno de sus miembros asociados.

De conformidad con el tercer párrafo del artículo 1 y la fracción III, del artículo 34 del Presupuesto de Egresos de la Federación para el ejercicio fiscal 2022, las Instituciones Públicas de Educación Superior deberán enviar a la Cámara de Diputados (Presidencia de la Mesa Directiva de la actual Legislatura Federal) y a la Secretaría de Educación Pública (Dirección General de Educación Superior Universitaria e Intercultural DGESUI/SES/SEP) la siguiente documentación en forma impresa y en medios electrónicos:

1. Informe de Resultados de la Auditoría a la Matrícula del Segundo Informe Semestral 2022 (documento anexo).
2. Informe Semestral Específico sobre la ampliación de la matrícula del Segundo Informe Semestral 2022 y su explicación (elaborado por la Institución).
3. Informe de Matrícula emitido por la DGESUI/SES/SEP (llenado por la Institución), se requiere el archivo en formato Excel.

Agradezco a usted la confianza que nos depositó para la realización de esta revisión, reiterándole la seguridad de haber desarrollado un trabajo profesional, imparcial y objetivo, así como nuestro compromiso de continuar sumando esfuerzos en beneficio de nuestras Instituciones de Educación Superior.

Adicionalmente, informo a usted que la DGESUI de la SEP ha solicitado copia del acuse mediante el cual el Informe de Resultados se entrega a la Cámara de Diputados, por lo cual amablemente le sugerimos atender el requerimiento de la mencionada dependencia federal.

Reciba usted mi más distinguida consideración y respeto.

ATENTAMENTE

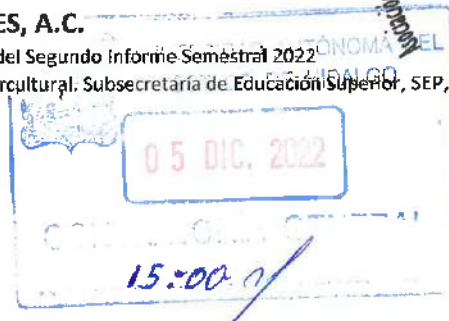
C.P. ALFREDO MÁJAR FUENTES

PRESIDENTE DEL CONSEJO DIRECTIVO AMOCVIES, A.C.

Anexo: Informe de Resultados de Auditoría Externa a la Matrícula del Segundo Informe Semestral 2022
C.c.p. Dirección General de Educación Superior Universitaria e Intercultural. Subsecretaría de Educación Superior, SEP,
C.c.p. Archivo



AMOCVIES
PRESIDENCIA
Presente.





Asociación Mexicana de Órganos de Control y Vigilancia en Instituciones de Educación Superior, A. C.

DR. OCTAVIO CASTILLO ACOSTA
RECTOR DE LA UNIVERSIDAD AUTÓNOMA DEL ESTADO DE HIDALGO
P R E S E N T E:

Con base en las disposiciones del Presupuesto de Egresos de la Federación para el Ejercicio Fiscal 2022; las consideraciones en relación a la matrícula emitidas por la SEP y su solicitud para que la AMOCVIES, A.C. auditara el Segundo informe semestral de matrícula y su variación con respecto al año anterior; la Universidad Autónoma de Campeche fue designada como Auditor Externo AMOCVIES, A.C. para efectuar la auditoría a la matrícula de la Universidad Autónoma del Estado de Hidalgo.

OBJETIVO

Verificar la confiabilidad de los datos reportados en los informes de matrícula del Segundo semestre en cumplimiento de las disposiciones que aplican del artículo 34, fracción III, del Presupuesto de Egresos de la Federación para el ejercicio fiscal 2022.

ALCANCES

Recibida la información de la matrícula conforme a las indicaciones y formatos determinados por la SEP, cuyo contenido es responsabilidad de la Dirección General de Planeación y de la Dirección de Administración Escolar, se analizó de la siguiente manera.

- I. Se revisó el cálculo de la muestra de los expedientes escolares de alumnos con base en la fórmula proporcionada por AMOCVIES, A.C., la estratificación se realizó por programa educativo. El total de matrícula de la Universidad reportado en el informe DGEUI-SEP es de 55,075 alumnos y la muestra que se revisó es de 96 expedientes escolares.
- II. La auditoría consistió en la confrontación de la evidencia que soporta las cifras de la matrícula reportadas en el Segundo informe semestral de matrícula con base en el esquema determinado por la AMOCVIES, A.C., comprometiéndose a presentar los resultados de dicha auditoría externa con todo profesionalismo, imparcialidad y objetividad.



Página 1 de 4



Asociación Mexicana de Órganos de Control y Vigilancia en Instituciones de Educación Superior, A. C.

RESULTADOS

1. Soporte de aspirantes a la Institución.

No todos los programas educativos de la Institución cuentan con soporte documental en formato electrónico de los aspirantes registrados en el *Informe DGESUI-SEP*.

Recomendación.

Se sugiere complementar la información con el soporte documental en archivo digital de los aspirantes de nivel posgrado.

2. Análisis de duplicidad de alumnos registrados en la base de datos.

El 100% de los 55,075 alumnos no presenta duplicidad

3. Concordancia entre las cifras del *Informe DGESUI-SEP* y la base de datos de Servicios Escolares.

Se encontró un 100% de concordancia entre las cifras de matrícula reportada en el Informe DGESUI-SEP (aspirantes, nuevo ingreso, reingreso y matrícula total) con la base de datos de la matrícula de la Dirección de Administración Escolar de la Universidad Autónoma del Estado de Hidalgo.

4. Concordancia entre el género y nombre del alumno en la base de datos de la Dirección de Servicios Escolares.


Existe concordancia entre el género y nombre del alumno en la base de datos de Servicios Escolares.

5. Concordancia entre las cifras del *Informe DGESUI-SEP* y la *Estadística 911*.

Se encontró un 100% de concordancia entre las cifras de matrícula reportada en el Informe DGESUI-SEP (aspirantes, nuevo ingreso, reingreso y matrícula total) con la estadística 911.

6. Revisión de expedientes escolares de alumnos registrados.

Los expedientes escolares de los alumnos de la muestra revisada cuentan con el 100% de los documentos señalados en la normativa correspondiente.



Página 2 de 4



Asociación Mexicana de Órganos de Control y Vigilancia en Instituciones de Educación Superior, A. C.

7. Resumen de matrícula.

Resumen de matrícula reportada con base en el informe DGESUI-SEP y fecha de corte al 30 de septiembre de 2022.

Nivel	Matrícula de nuevo ingreso	Matrícula de reingreso	Total
Media Superior	7,856	13,433	21,289
TSU/PA	-----	-----	-----
Licenciatura	5,277	27,305	32,582
Especialidad	165	250	415
Maestría	147	333	480
Doctorado	57	252	309
Total	13,502	41,573	55,075

8. Variación de la matrícula.

Se encontró que la variación entre los indicadores de matrícula de la Universidad Autónoma del Estado de Hidalgo a la fecha de corte con respecto al año anterior (septiembre 2022 /septiembre 2021) es por la cantidad de -966 alumnos, como se muestra en el cuadro siguiente:

Nivel	Matrícula total actual de acuerdo al informe DGESUI-SEP de 30 de septiembre de 2022	Matrícula total del año pasado de acuerdo al Informe de auditoría externa de 30 de septiembre de 2021	Variación
Media Superior	21,289	21,993	-704
TSU/PA	-----	-----	-----
Licenciatura	32,582	33,244	-662
Especialidad	415	26	389
Maestría	480	473	7
Doctorado	309	305	4
Total	55,075	56,041	-966

Porcentaje de variación global de la matrícula: -1.72%



Asociación Mexicana de Órganos de Control y Vigilancia en Instituciones de Educación Superior, A. C.

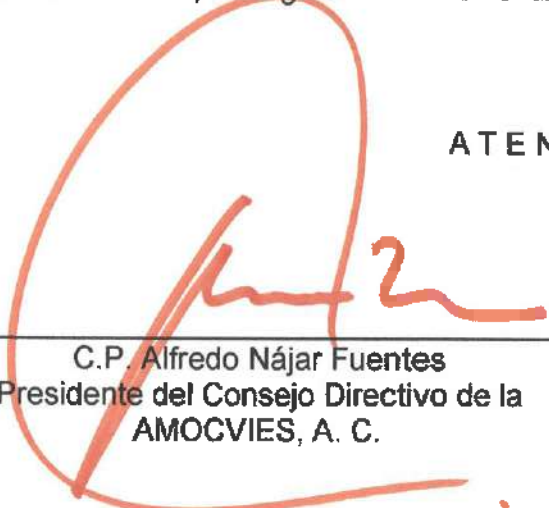
CONCLUSIÓN

De acuerdo al objetivo de la auditoría, se desprende que la información emitida por la Universidad Autónoma del Estado de Hidalgo es razonablemente confiable, determinando un 100% de concordancia entre los datos contenidos en el Segundo informe semestral de matrícula 2022 en consideración al Artículo 34, fracción III, del Presupuesto de Egresos de la Federación 2022 y las evidencias presentadas por la Institución.

La auditoría a la matrícula de la Universidad Autónoma del Estado de Hidalgo, se llevó a cabo de conformidad con las Normas de Auditoría para Atestiguar. Dichas normas exigen que cumplamos con los requisitos de ética, así como que planifiquemos y ejecutemos la auditoría con el fin de obtener una seguridad razonable sobre la información que se reportará a la SEP.

Pachuca de Soto, Hidalgo a 23 de noviembre de 2022.

ATENTAMENTE



C.P. Alfredo Nájar Fuentes
Presidente del Consejo Directivo de la
AMOCVIES, A. C.



Mtro. José Guadalupe Celis Pérez
Titular del Órgano Interno de Control de la
Universidad Autónoma de Campeche



UNIVERSIDAD AUTÓNOMA DEL ESTADO DE HIDALGO

Rectoría

Office of the President

Dirección General de Planeación

Office of Planning and Budget

Resumen de Matrícula

Resumen de matrícula reportada con base en el informe DGESEI-SEP y fecha de corte al 30 de septiembre de 2022.

Nivel	Matrícula de nuevo ingreso	Matrícula de reingreso	Total
Media Superior	7,856	13,433	21,289
TSU/PA	---	---	---
Licenciatura	5,277	27,305	32,582
Especialidad	165	250	415
Maestría	147	333	480
Doctorado	57	252	309
Total	13,502	41,573	55,075

Fuente: Área de Estadísticas de la Dirección General de Planeación. Fecha de corte 30/Sep/2022

Variación de la matrícula

Nivel	Matrícula total actual de acuerdo al informe DGESEI-SEP de (30 de septiembre 2022)	Matrícula total del año pasado de acuerdo al informe de auditoría externa de (30 de septiembre de 2021)	Variación
Media Superior	21,289	21,993	-704
TSU/PA	---	---	---
Licenciatura	32,582	33,244	-662
Especialidad	415	26	389
Maestría	480	473	7
Doctorado	309	305	4
Total	55,075	56,041	-966

Fuente: Área de Estadísticas de la Dirección General de Planeación. Fecha de corte 30/Sep/2022

Porcentaje de variación global de la matrícula: -1.72%



Centro Cultural Universitario "La Garza"
Abasolo No.600, Col. Centro,
Pachuca de Soto, Hidalgo, México; C.P. 42000
Teléfono: 771 71 720 00, ext. 2582, 2583, 2584
planeación@uaeh.edu.mx

www.uaeh.edu.mx



UNIVERSIDAD AUTÓNOMA DEL ESTADO DE HIDALGO

Rectoría

Office of the President

Dirección General de Planeación

Office of Planning and Budget

Argumentación.

La matrícula total de la Universidad Autónoma del Estado de Hidalgo contó con un decremento de 966 alumnos con respecto a la matrícula del ciclo julio-diciembre 2021, las variaciones por nivel educativo se comportaron de la siguiente manera:

- **Nivel Media Superior.** Se contó con una disminución de 704 alumnos, debido a que el número de egresados fue mayor al número de ingresos.
- **Licenciatura.** Se contó con una disminución de 662 alumnos, debido a que el número de egresados fue mayor al número de ingresos
- **Especialidad.** Incremento de 389 alumnos.
- **Maestría.** Incremento de 7 alumnos.
- **Doctorado.** Incremento de 4 alumnos.



Dr. Edgar Martínez Torres
Director General de Planeación

L.A. María Claret Macip Aranda
Responsable del llenado



Centro Cultural Universitario "La Garza"
Abasolo No.800, Col. Centro,
Pachuca de Soto, Hidalgo, México; C.P. 42000
Teléfono: 771 71 720 00, ext. 2582, 2583, 2584
planeación@uaeh.edu.mx

www.uaeh.edu.mx

INFORME DE MATRICULA

NOMBRE DE LA INSTITUCIÓN: *UNIVERSIDAD AUTÓNOMA DEL ESTADO DE HIDALGO*

FECHA DE CAPTURA: 17 de Octubre de 2022

Informe Reportado del Semestre

1°	2°
----	----

MODALIDAD: ESCOLARIZADA

NOMBRE DEL CAMPUS: PACHUCA

NIVEL			MATRÍCULA											
			ASPIRANTES			NUEVO INGRESO			REINGRESO			MATRICULA TOTAL		
MEDIA SUPERIOR			H	M	Total	H	M	Total	H	M	Total	H	M	Total
Bachillerato	Escuela Preparatoria No. Uno	Pachuca	2,260	2,666	4,926	1,067	1,315	2,382	1,482	2,193	3,675	2,549	3,508	6,057
Bachillerato	Escuela Preparatoria No. Tres	Pachuca				307	347	654	465	715	1,180	772	1,062	1,834
Bachillerato	Escuela Preparatoria No. Cuatro	Pachuca				317	373	690	438	597	1,035	755	970	1,725
TOTAL			2,260	2,666	4,926	1,691	2,035	3,726	2,385	3,505	5,890	4,076	5,540	9,616

LICENCIATURA			H	M	Total	H	M	Total	H	M	Total	H	M	Total
LICENCIATURA EN FISICA Y TECNOLOGIA AVANZADA	Instituto de Ciencias Básicas e Ingeniería	Pachuca	65	20	85	44	12	56	98	24	122	142	36	178
INGENIERIA EN GEOLOGIA AMBIENTAL	Instituto de Ciencias Básicas e Ingeniería	Pachuca	51	40	91	40	32	72	119	183	302	159	215	374
INGENIERIA INDUSTRIAL	Instituto de Ciencias Básicas e Ingeniería	Pachuca	300	128	428	94	40	134	451	255	706	545	295	840
INGENIERIA MINERO METALURGICO	Instituto de Ciencias Básicas e Ingeniería	Pachuca	61	28	89	50	22	72	194	98	292	244	120	364
LICENCIATURA EN ARQUITECTURA	Instituto de Ciencias Básicas e Ingeniería	Pachuca	558	440	998	59	61	120	371	342	713	430	403	833
LICENCIATURA EN BIOLOGIA	Instituto de Ciencias Básicas e Ingeniería	Pachuca	96	135	231	35	57	92	165	306	471	200	363	563
LICENCIATURA EN CIENCIAS COMPUTACIONALES	Instituto de Ciencias Básicas e Ingeniería	Pachuca	312	90	402	79	21	100	409	129	538	488	150	638
LICENCIATURA EN INGENIERIA CIVIL	Instituto de Ciencias Básicas e Ingeniería	Pachuca	376	118	494	105	34	139	516	157	673	621	191	812
LICENCIATURA EN INGENIERIA EN ELECTRONICA	Instituto de Ciencias Básicas e Ingeniería	Pachuca	-	-	-	-	-	-	289	37	326	289	37	326
LICENCIATURA EN INGENIERIA EN TELECOMUNICACIONES	Instituto de Ciencias Básicas e Ingeniería	Pachuca	71	14	85	51	12	63	200	72	272	251	84	335
INGENIERIA DE MATERIALES	Instituto de Ciencias Básicas e Ingeniería	Pachuca	31	11	42	23	8	31	82	59	141	105	67	172
LICENCIATURA EN MATEMATICAS APLICADAS	Instituto de Ciencias Básicas e Ingeniería	Pachuca	58	38	96	46	32	78	57	51	108	103	83	186

LICENCIATURA EN QUIMICA	Instituto de Ciencias Básicas e Ingeniería	Pachuca	79	116	195	45	58	103	196	213	409	241	271	512
LICENCIATURA EN QUIMICA DE ALIMENTOS	Instituto de Ciencias Básicas e Ingeniería	Pachuca	21	58	79	16	51	67	98	178	276	114	229	343
LICENCIATURA EN CIRUJANO DENTISTA	Instituto de Ciencias de la Salud	Pachuca	378	1,207	1,585	17	86	103	200	622	822	217	708	925
LICENCIATURA EN ENFERMERIA	Instituto de Ciencias de la Salud	Pachuca	205	872	1,077	28	127	155	207	815	1,022	235	942	1,177
LICENCIATURA EN FARMACIA	Instituto de Ciencias de la Salud	Pachuca	45	98	143	25	58	83	107	292	399	132	350	482
LICENCIATURA EN GERONTOLOGIA	Instituto de Ciencias de la Salud	Pachuca	8	66	74	6	55	61	34	240	274	40	295	335
LICENCIATURA EN NUTRICION	Instituto de Ciencias de la Salud	Pachuca	208	462	670	38	80	118	173	555	728	211	635	846
LICENCIATURA EN PSICOLOGIA	Instituto de Ciencias de la Salud	Pachuca	229	642	871	49	110	159	287	717	1,004	336	827	1,163
MEDICO CIRUJANO	Instituto de Ciencias de la Salud	Pachuca	2,055	4,471	6,526	103	193	296	1,016	1,486	2,502	1,119	1,679	2,798
LICENCIATURA EN ADMINISTRACION	Instituto de Ciencias Económico Administrativas	Pachuca	246	336	582	54	69	123	352	392	744	406	461	867
LICENCIATURA EN COMERCIO EXTERIOR	Económico Administrativas	Pachuca	203	356	559	48	70	118	308	497	805	356	567	923
LICENCIATURA EN CONTADURIA	Económico Administrativas	Pachuca	243	293	536	61	58	119	333	422	755	394	480	874
LICENCIATURA EN ECONOMIA	Económico Administrativas	Pachuca	131	67	198	55	26	81	118	72	190	173	98	271
LICENCIATURA EN GASTRONOMIA	Económico Administrativas	Pachuca	359	449	808	50	66	116	319	404	723	369	470	839
LICENCIATURA EN MERCADOTECNIA	Económico Administrativas	Pachuca	199	308	507	55	73	128	310	498	808	365	571	936
LICENCIATURA EN MERCADOTECNIA MODALIDAD VIRTUAL	Económico Administrativas	Pachuca	-	-	-	-	-	-	55	88	143	55	88	143
LICENCIATURA EN TURISMO	Económico Administrativas	Pachuca	53	190	243	22	98	120	160	439	599	182	537	719
LICENCIATURA EN ANTROPOLOGIA SOCIAL	Sociales y Humanidades	Pachuca	-	-	-	-	-	-	19	30	49	19	30	49
LICENCIATURA EN CIENCIA POLITICA Y ADMINISTRACION PUBLICA	Sociales y Humanidades	Pachuca	59	65	124	35	43	78	198	210	408	233	253	486
LICENCIATURA EN COMUNICACION	Sociales y Humanidades	Pachuca	161	193	354	46	35	81	223	283	506	269	318	587
LICENCIATURA EN DERECHO	Sociales y Humanidades	Pachuca	414	653	1,067	39	44	83	234	323	557	273	367	640
LICENCIATURA EN CIENCIAS DE LA EDUCACION	Sociales y Humanidades	Pachuca	83	364	447	17	60	77	81	258	339	98	318	416
LICENCIATURA EN INNOVACION Y TECNOLOGIA EDUCATIVA	Sociales y Humanidades	Pachuca	-	-	-	-	-	-	15	43	58	15	43	58
LICENCIATURA EN ENSEÑANZA DE LA LENGUA INGLESA	Sociales y Humanidades	Pachuca	71	122	193	11	32	43	64	148	212	75	180	255
LICENCIATURA EN HISTORIA DE MEXICO	Sociales y Humanidades	Pachuca	23	23	46	13	17	30	32	29	61	45	46	91

LICENCIATURA EN PLANEACIÓN Y DESARROLLO REGIONAL	Instituto de Ciencias Sociales y Humanidades	Pachuca	14	6	20	11	4	15	31	47	78	42	51	93
LICENCIATURA EN TRABAJO SOCIAL	Instituto de Ciencias Sociales y Humanidades	Pachuca	12	81	93	9	69	78	29	204	233	38	273	311
LICENCIATURA EN SOCIOLOGIA	Instituto de Ciencias Sociales y Humanidades	Pachuca	23	30	53	13	15	28	26	36	62	39	51	90
TOTAL			7,501	12,590	20,091	1,492	1,928	3,420	8,176	11,254	19,430	9,668	13,182	22,850

ESPECIALIDAD			H	M	Total	H	M	Total	H	M	Total	H	M	Total
ESPECIALIDAD EN ANESTESIOLOGÍA	Instituto de Ciencias de la Salud	Pachuca	-	-	-	7	12	19	9	13	22	16	25	41
ESPECIALIDAD EN CIRUGIA GENERAL	Instituto de Ciencias de la Salud	Pachuca	-	-	-	9	3	12	20	5	25	29	8	37
ESPECIALIDAD EN NEONATOLOGIA	Instituto de Ciencias de la Salud	Pachuca	-	-	-	-	2	2	1	3	4	1	5	6
ESPECIALIDAD EN ENFERMERIA NEONATAL	Instituto de Ciencias de la Salud	Pachuca	-	-	-	3	8	11	-	16	16	3	24	27
ESPECIALIDAD EN ENFERMERIA PEDIATRICA	Instituto de Ciencias de la Salud	Pachuca	-	-	-	-	4	4	1	2	3	1	6	7
ESPECIALIDAD EN GINECOLOGIA Y OBSTETRICIA	Instituto de Ciencias de la Salud	Pachuca	-	-	-	5	12	17	13	21	34	18	33	51
ESPECIALIDAD EN MEDICINA DE URGENCIAS	Instituto de Ciencias de la Salud	Pachuca	-	-	-	10	5	15	12	14	26	22	19	41
ESPECIALIDAD EN MEDICINA INTERNA	Instituto de Ciencias de la Salud	Pachuca	-	-	-	15	7	22	18	18	36	33	25	58
ESPECIALIDAD EN ORTOPEDIA Y TRAUMATOLOGIA	Instituto de Ciencias de la Salud	Pachuca	-	-	-	12	6	18	23	3	26	35	9	44
ESPECIALIDAD EN PEDIATRIA MEDICA	Instituto de Ciencias de la Salud	Pachuca	-	-	-	2	16	18	10	35	45	12	51	63
ESPECIALIDAD EN MEDICINA DEL ENFERMO EN ESTADO CRITICO	Instituto de Ciencias de la Salud	Pachuca	-	-	-	4	1	5	4	1	5	8	2	10
ESPECIALIDAD EN ODONTOPEDIATRIA	Instituto de Ciencias de la Salud	Pachuca	-	-	-	-	2	2	-	8	8	-	10	10
ESPECIALIDAD EN DOCENCIA	Sociales y Humanidades	Pachuca	-	-	-	4	16	20	-	-	-	4	16	20
TOTAL			-	-	-	71	94	165	111	139	250	182	233	415

MAESTRIA			H	M	Total	H	M	Total	H	M	Total	H	M	Total
MAESTRIA EN CIENCIAS DE LOS MATERIALES	Instituto de Ciencias Básicas e Ingeniería	Pachuca	-	-	-	-	4	4	9	5	14	9	9	18
MAESTRIA EN CIENCIAS EN AUTOMATIZACION Y CONTROL	Instituto de Ciencias Básicas e Ingeniería	Pachuca	-	-	-	3	2	5	3	1	4	6	3	9
MAESTRIA EN CIENCIAS EN BIODIVERSIDAD Y CONSERVACION	Instituto de Ciencias Básicas e Ingeniería	Pachuca	-	-	-	2	4	6	8	6	14	10	10	20
MAESTRIA EN CIENCIAS EN COMPUTACION AVANZADA Y ELECTRONICA	Instituto de Ciencias Básicas e Ingeniería	Pachuca	-	-	-	2	2	4	3	-	3	5	2	7
MAESTRIA EN CIENCIAS EN MATEMATICAS Y SU DIDACTICA	Instituto de Ciencias Básicas e Ingeniería	Pachuca	-	-	-	5	5	10	-	2	2	5	7	12

MAESTRIA EN CIENCIAS EN INGENIERIA INDUSTRIAL	Instituto de Ciencias Básicas e Ingeniería	Pachuca	-	-	-	2	-	2	1	-	1	3	-	3
MAESTRIA EN MATEMÁTICAS	Instituto de Ciencias Básicas e Ingeniería	Pachuca	-	-	-	-	1	1	5	1	6	5	2	7
MAESTRIA EN QUIMICA	Instituto de Ciencias Básicas e Ingeniería	Pachuca	-	-	-	6	2	8	5	12	17	11	14	25
MAESTRIA EN TECNOLOGIAS DE LA INFORMACIÓN PARA LA EDUCACIÓN	Instituto de Ciencias Básicas e Ingeniería	Pachuca	-	-	-	-	-	-	1	3	4	1	3	4
MAESTRIA EN GESTIÓN AMBIENTAL	Instituto de Ciencias Básicas e Ingeniería	Pachuca	-	-	-	3	5	8	-	1	1	3	6	9
MAESTRIA EN INTERNET DE LAS COSAS	Instituto de Ciencias Básicas e Ingeniería	Pachuca	-	-	-	7	-	7	4	-	4	11	-	11
MAESTRIA EN NUTRICIÓN CLÍNICA	Instituto de Ciencias de la Salud	Pachuca	-	-	-	-	-	-	1	14	15	1	14	15
MAESTRIA EN CIENCIAS DE LA SALUD CON ÉNFASIS EN SALUD PÚBLICA E INVESTIGACIÓN CLÍNICA	Instituto de Ciencias de la Salud	Pachuca	-	-	-	8	13	21	3	17	20	11	30	41
MAESTRIA EN PSICOLOGÍA DE LA SALUD	Instituto de Ciencias de la Salud	Pachuca	-	-	-	-	-	-	7	11	18	7	11	18
MAESTRIA EN CIENCIAS BIOMEDICAS Y DE LA SALUD	Instituto de Ciencias de la Salud	Pachuca	-	-	-	4	5	9	3	7	10	7	12	19
MAESTRIA EN FARMACIA CLÍNICA	Instituto de Ciencias de la Salud	Pachuca	-	-	-	-	-	-	2	8	10	2	8	10
MAESTRIA EN ADMINISTRACION	Económico Administrativas	Pachuca	-	-	-	4	9	13	3	11	14	7	20	27
MAESTRIA EN AUDITORIA	Económico Administrativas	Pachuca	-	-	-	-	-	-	1	3	4	1	3	4
MAESTRIA EN GESTION FISCAL	Económico Administrativas	Pachuca	-	-	-	-	-	-	3	5	8	3	5	8
MAESTRIA EN ESTUDIOS ECONÓMICOS	Económico Administrativas	Pachuca	-	-	-	2	2	4	-	1	1	2	3	5
MAESTRIA EN CIENCIAS SOCIALES	Sociales y Humanidades	Pachuca	-	-	-	-	-	-	5	13	18	5	13	18
MAESTRIA EN DERECHO PENAL	Sociales y Humanidades	Pachuca	-	-	-	-	-	-	10	9	19	10	9	19
MAESTRIA EN CIENCIAS DE LA EDUCACION	Sociales y Humanidades	Pachuca	-	-	-	-	-	-	5	12	17	5	12	17
MAESTRIA EN HISTORIA	Sociales y Humanidades	Pachuca	-	-	-	-	-	-	1	-	1	1	-	1
MAESTRIA EN ESTUDIOS DE POBLACION	Sociales y Humanidades	Pachuca	-	-	-	-	-	-	6	5	11	6	5	11
MAESTRIA EN GOBIERNO Y GESTIÓN LOCAL	Sociales y Humanidades	Pachuca	-	-	-	9	4	13	-	1	1	9	5	14
TOTAL			-	-	-	57	58	115	89	148	237	146	206	352
DOCTORADO			H	M	Total	H	M	Total	H	M	Total	H	M	Total
DOCTORADO EN CIENCIAS AMBIENTALES	Instituto de Ciencias Básicas e Ingeniería	Pachuca	-	-	-	5	5	10	13	15	28	18	20	38

DOCTORADO EN CIENCIAS COMPUTACIONALES	Instituto de Ciencias Básicas e Ingeniería	Pachuca	-	-	-	-	-	-	3	-	3	3	-	3
DOCTORADO EN CIENCIAS DE LOS MATERIALES	Instituto de Ciencias Básicas e Ingeniería	Pachuca	-	-	-	10	6	16	21	13	34	31	19	50
DOCTORADO EN CIENCIAS EN BIODIVERSIDAD Y CONSERVACION	Instituto de Ciencias Básicas e Ingeniería	Pachuca	-	-	-	1	2	3	6	5	11	7	7	14
DOCTORADO EN CIENCIAS EN INGENIERÍA CON ÉNFASIS EN ANÁLISIS Y MODELACIÓN DE SISTEMAS	Instituto de Ciencias Básicas e Ingeniería	Pachuca	-	-	-	1	1	2	6	4	10	7	5	12
DOCTORADO EN CIENCIAS EN AUTOMATIZACION Y CONTROL	Instituto de Ciencias Básicas e Ingeniería	Pachuca	-	-	-	-	-	-	10	-	10	10	-	10
DOCTORADO EN QUIMICA	Instituto de Ciencias Básicas e Ingeniería	Pachuca	-	-	-	1	1	2	12	10	22	13	11	24
DOCTORADO EN CIENCIAS DEL COMPORTAMIENTO SALUDABLE	Instituto de Ciencias de la Salud	Pachuca	-	-	-	-	-	-	1	4	5	1	4	5
DOCTORADO EN CIENCIAS DE LOS ALIMENTOS Y SALUD HUMANA	Instituto de Ciencias de la Salud	Pachuca	-	-	-	-	8	8	7	15	22	7	23	30
DOCTORADO EN CIENCIAS ECONÓMICO ADMINISTRATIVAS	Económico Administrativas	Pachuca	-	-	-	-	-	-	2	11	13	2	11	13
DOCTORADO EN POLITICAS PUBLICAS	Sociales y Humanidades	Pachuca	-	-	-	-	-	-	12	22	34	12	22	34
DOCTORADO EN CIENCIAS DE LA EDUCACION	Sociales y Humanidades	Pachuca	-	-	-	3	7	10	2	4	6	5	11	16
DOCTORADO EN CIENCIAS SOCIALES	Sociales y Humanidades	Pachuca	-	-	-	-	-	-	7	16	23	7	16	23
DOCTORADO EN ESTUDIOS DE POBLACION	Sociales y Humanidades	Pachuca	-	-	-	-	-	-	3	6	9	3	6	9
TOTAL			-	-	-	21	30	51	105	125	230	126	155	281
TOTAL DEL CAMPUS			9,761	15,256	25,017	3,332	4,145	7,477	10,866	15,171	26,037	14,198	19,316	33,514

NOMBRE DEL CAMPUS: MINERAL DEL MONTE						MATRÍCULA								
NIVEL	ESCUELA / FACULTAD / CENTRO / DES	MUNICIPIO	ASPIRANTES			NUEVO INGRESO			REINGRESO			MATRICULA TOTAL		
LICENCIATURA			H	M	Total	H	M	Total	H	M	Total	H	M	Total
LICENCIATURA EN TEATRO	Instituto de Artes	Mineral del Monte	8	16	24	8	16	24	48	105	153	56	121	177
LICENCIATURA EN ARTES VISUALES	Instituto de Artes	Mineral del Monte	14	34	48	12	29	41	83	138	221	95	167	262
LICENCIATURA EN DANZA	Instituto de Artes	Mineral del Monte	2	21	23	2	20	22	37	132	169	39	152	191
LICENCIATURA EN MUSICA	Instituto de Artes	Mineral del Monte	16	9	25	16	8	24	112	67	179	128	75	203
TOTAL			40	80	120	38	73	111	280	442	722	318	515	833

MAESTRÍA			H	M	Total	H	M	Total	H	M	Total	H	M	Total
MAESTRÍA EN PATRIMONIO CULTURAL DE MÉXICO	Instituto de Artes	Mineral del Monte	-	-	-	-	-	-	6	8	14	6	8	14

TOTAL	-	-	-	-	-	-	6	8	14	6	8	14
TOTAL DEL CAMPUS	40	80	120	38	73	111	286	450	736	324	523	847

NOMBRE DEL CAMPUS: TULANCINGO						MATRÍCULA								
NIVEL	ESCUELA / FACULTAD / CENTRO / DES	MUNICIPIO	ASPIRANTES			NUEVO INGRESO			REINGRESO			MATRICULA TOTAL		
MEDIA SUPERIOR			H	M	Total	H	M	Total	H	M	Total	H	M	Total
BACHILLERATO	Escuela Preparatoria No. Dos	Tulancingo	731	1041	1,772	561	816	1,377	949	1,419	2,368	1,510	2,235	3,745
TOTAL			731	1,041	1,772	561	816	1,377	949	1,419	2,368	1,510	2,235	3,745

LICENCIATURA			H	M	Total	H	M	Total	H	M	Total	H	M	Total
INGENIERÍA AGROINDUSTRIAL	Instituto de Ciencias Agropecuarias	Tulancingo	25	22	47	20	17	37	61	55	116	81	72	153
LICENCIATURA EN GESTIÓN DE NEGOCIOS AGROPECUARIOS	Instituto de Ciencias Agropecuarias	Tulancingo	25	16	41	17	12	29	19	25	44	36	37	73
LICENCIATURA EN INGENIERÍA EN BIOTECNOLOGÍA	Instituto de Ciencias Agropecuarias	Tulancingo	48	63	111	13	26	39	48	76	124	61	102	163
INGENIERÍA EN AGRONOMÍA PARA LA PRODUCCIÓN SUSTENTABLE	Instituto de Ciencias Agropecuarias	Tulancingo	85	76	161	44	36	80	159	133	292	203	169	372
INGENIERÍA EN ALIMENTOS	Instituto de Ciencias Agropecuarias	Tulancingo	36	58	94	17	32	49	34	125	159	51	157	208
INGENIERÍA FORESTAL	Instituto de Ciencias Agropecuarias	Tulancingo	25	12	37	12	8	20	55	49	104	67	57	124
LICENCIATURA EN ALIMENTACIÓN SUSTENTABLE	Instituto de Ciencias Agropecuarias	Tulancingo	10	19	29	7	14	21	13	33	46	20	47	67
LICENCIATURA EN MEDICINA VETERINARIA Y ZOOTECNIA	Instituto de Ciencias Agropecuarias	Tulancingo	465	680	1,145	54	102	156	269	508	777	323	610	933
TOTAL			719	946	1,665	184	247	431	658	1,004	1,662	842	1,251	2,093

MAESTRÍA			H	M	Total	H	M	Total	H	M	Total	H	M	Total
MAESTRÍA EN CIENCIAS Y TECNOLOGÍA AGRÍCOLA Y FORESTAL SUSTENTABLE	Instituto de Ciencias Agropecuarias	Tulancingo	-	-	-	2	-	2	4	7	11	6	7	13
MAESTRIA EN ALIMENTOS	Instituto de Ciencias Agropecuarias	Tulancingo	-	-	-	1	7	8	3	13	16	4	20	24
TOTAL			-	-	-	3	7	10	7	20	27	10	27	37

DOCTORADO			H	M	Total	H	M	Total	H	M	Total	H	M	Total
DOCTORADO EN CIENCIAS AGROPECUARIAS	Instituto de Ciencias Agropecuarias	Tulancingo	-	-	-	-	6	6	11	11	22	11	17	28
TOTAL			-	-	-	-	6	6	11	11	22	11	17	28
TOTAL DEL CAMPUS			1,450	1,987	3,437	748	1,076	1,824	1,625	2,454	4,079	2,373	3,530	5,903

NOMBRE DEL CAMPUS: ACTOPAN						MATRICULA								
NIVEL	ESCUELA / FACULTAD / CENTRO / DES	MUNICIPIO	ASPIRANTES			NUEVO INGRESO			REINGRESO			MATRICULA TOTAL		
MEDIA SUPERIOR			H	M	Total	H	M	Total	H	M	Total	H	M	Total
BACHILLERATO	Escuela Superior de Actopan	Actopan	248	378	626	137	228	365	244	426	670	381	654	1,035
TOTAL			248	378	626	137	228	365	244	426	670	381	654	1,035

LICENCIATURA			H	M	Total	H	M	Total	H	M	Total	H	M	Total
LICENCIATURA EN DISEÑO GRAFICO	Escuela Superior de Actopan	Actopan	119	174	293	27	49	76	137	240	377	164	289	453
LICENCIATURA EN CREACIÓN Y DESARROLLO DE EMPRESAS	Escuela Superior de Actopan	Actopan	19	26	45	10	13	23	54	74	128	64	87	151
LICENCIATURA EN DERECHO	Escuela Superior de Actopan	Actopan	78	168	246	36	87	123	192	396	588	228	483	711
LICENCIATURA EN PSICOLOGIA	Escuela Superior de Actopan	Actopan	35	78	113	15	42	57	50	237	287	65	279	344
TOTAL			251	446	697	88	191	279	433	947	1,380	521	1,138	1,659
TOTAL DEL CAMPUS			499	824	1,323	225	419	644	677	1,373	2,050	902	1,792	2,694

NOMBRE DEL CAMPUS: HUEJUTLA						MATRICULA								
NIVEL	ESCUELA / FACULTAD / CENTRO / DES	MUNICIPIO	ASPIRANTES			NUEVO INGRESO			REINGRESO			MATRICULA TOTAL		
MEDIA SUPERIOR			H	M	Total	H	M	Total	H	M	Total	H	M	Total
BACHILLERATO	Escuela Superior de Huejutla	Huejutla	194	215	409	146	168	314	173	257	430	319	425	744
TOTAL			194	215	409	146	168	314	173	257	430	319	425	744

LICENCIATURA			H	M	Total	H	M	Total	H	M	Total	H	M	Total
LICENCIATURA EN ADMINISTRACION	Escuela Superior de Huejutla	Huejutla	20	30	50	16	22	38	47	57	104	63	79	142
LICENCIATURA EN CIENCIAS COMPUTACIONALES	Escuela Superior de Huejutla	Huejutla	-	-	-	-	-	-	17	6	23	17	6	23
LICENCIATURA EN DERECHO	Escuela Superior de Huejutla	Huejutla	34	67	101	25	52	77	60	125	185	85	177	262
LICENCIATURA EN ENFERMERIA	Escuela Superior de Huejutla	Huejutla	69	253	322	20	69	89	63	278	341	83	347	430
TOTAL			123	350	473	61	143	204	187	466	653	248	609	857
TOTAL DEL CAMPUS			317	565	882	207	311	518	360	723	1,083	567	1,034	1,601

NOMBRE DEL CAMPUS: SAHAGUN						MATRICULA								
NIVEL	ESCUELA / FACULTAD / CENTRO / DES	MUNICIPIO	ASPIRANTES			NUEVO INGRESO			REINGRESO			MATRICULA TOTAL		
MEDIA SUPERIOR			H	M	Total	H	M	Total	H	M	Total	H	M	Total

BACHILLERATO	Escuela Superior de Cd. Sahagún	Tepeapulco	178	255	433	154	228	382	249	402	651	403	630	1,033
TOTAL			178	255	433	154	228	382	249	402	651	403	630	1,033

LICENCIATURA	Escuela Superior de Cd. Sahagún	Tepeapulco	H	M	Total	H	M	Total	H	M	Total	H	M	Total
INGENIERIA INDUSTRIAL	Escuela Superior de Cd. Sahagún	Tepeapulco	60	20	80	53	20	73	145	125	270	198	145	343
LICENCIATURA EN CONTADURIA	Escuela Superior de Cd. Sahagún	Tepeapulco	54	63	117	27	38	65	83	137	220	110	175	285
LICENCIATURA EN INGENIERÍA MECÁNICA	Escuela Superior de Cd. Sahagún	Tepeapulco	117	14	131	60	9	69	175	19	194	235	28	263
TOTAL			231	97	328	140	67	207	403	281	684	543	348	891
TOTAL DEL CAMPUS			409	352	761	294	295	589	652	683	1,335	946	978	1,924

NOMBRE DEL CAMPUS: TEPEJI DEL RIO						MATRÍCULA								
NIVEL	ESCUELA / FACULTAD / CENTRO / DES	MUNICIPIO	ASPIRANTES			NUEVO INGRESO			REINGRESO			MATRICULA TOTAL		
MEDIA SUPERIOR			H	M	Total	H	M	Total	H	M	Total	H	M	Total
BACHILLERATO	Escuela Superior de Tepeji del Río	Tepeji del Río	184	240	424	149	210	359	247	339	586	396	549	945
TOTAL			184	240	424	149	210	359	247	339	586	396	549	945

LICENCIATURA	Escuela Superior de Tepeji del Río	Tepeji del Río	H	M	Total	H	M	Total	H	M	Total	H	M	Total
INGENIERIA INDUSTRIAL	Escuela Superior de Tepeji del Río	Tepeji del Río	22	21	43	17	20	37	106	84	190	123	104	227
LICENCIATURA EN ADMINISTRACION	Escuela Superior de Tepeji del Río	Tepeji del Río	17	42	59	9	24	33	44	110	154	53	134	187
TOTAL			39	63	102	26	44	70	150	194	344	176	238	414
TOTAL DEL CAMPUS			223	303	526	175	254	429	397	533	930	572	787	1,359

NOMBRE DEL CAMPUS: TIZAYUCA						MATRÍCULA								
NIVEL	ESCUELA / FACULTAD / CENTRO / DES	MUNICIPIO	ASPIRANTES			NUEVO INGRESO			REINGRESO			MATRICULA TOTAL		
MEDIA SUPERIOR			H	M	Total	H	M	Total	H	M	Total	H	M	Total
BACHILLERATO	Escuela Superior de Tizayuca	Tizayuca	452	596	1,048	185	208	393	378	534	912	563	742	1,305
TOTAL			452	596	1,048	185	208	393	378	534	912	563	742	1,305

LICENCIATURA	Escuela Superior de Tizayuca	Tizayuca	H	M	Total	H	M	Total	H	M	Total	H	M	Total
LICENCIATURA EN GESTION TECNOLOGICA	Escuela Superior de Tizayuca	Tizayuca	-	-	-	-	-	-	1	-	1	1	-	1
LICENCIATURA EN TURISMO	Escuela Superior de Tizayuca	Tizayuca	28	67	95	17	38	55	79	188	267	96	226	322
LICENCIATURA EN TECNOLOGÍAS DE LA INFORMACIÓN	Escuela Superior de Tizayuca	Tizayuca	41	24	65	14	12	26	73	26	99	87	38	125
INGENIERIA EN COMPUTACIÓN	Escuela Superior de Tizayuca	Tizayuca	-	-	-	-	-	-	3	-	3	3	-	3
LICENCIATURA EN INGENIERÍA EN AUTOMATIZACIÓN INDUSTRIAL	Escuela Superior de Tizayuca	Tizayuca	33	10	43	17	6	23	86	21	107	103	27	130
TOTAL			102	101	203	48	56	104	242	235	477	290	291	581
MAESTRÍA			H	M	Total	H	M	Total	H	M	Total	H	M	Total

MAESTRIA EN GESTIÓN Y DESARROLLO DE NUEVAS TECNOLOGÍAS	Escuela Superior de Tizayuca	Tizayuca	-	-	-	3	3	6	6	3	9	9	6	15
TOTAL			-	-	-	3	3	6	6	3	9	9	6	15
TOTAL DEL CAMPUS			554	697	1,251	236	267	503	626	772	1,398	862	1,039	1,901

NOMBRE DEL CAMPUS: TLAHUELILPAN			MATRÍCULA											
NIVEL	ESCUELA / FACULTAD / CENTRO / DES	MUNICIPIO	ASPIRANTES			NUEVO INGRESO			REINGRESO			MATRICULA TOTAL		
MEDIA SUPERIOR			H	M	Total	H	M	Total	H	M	Total	H	M	Total
BACHILLERATO	Escuela Superior de Tlahuelilpan	Tlahuelilpan	150	250	400	142	242	384	238	452	690	380	694	1,074
TOTAL			150	250	400	142	242	384	238	452	690	380	694	1,074

LICENCIATURA	ESCUELA / FACULTAD / CENTRO / DES	MUNICIPIO	H	M	Total	H	M	Total	H	M	Total	H	M	Total
LICENCIATURA EN ADMINISTRACION	Escuela Superior de Tlahuelilpan	Tlahuelilpan	23	68	91	15	42	57	79	194	273	94	236	330
LICENCIATURA EN ENFERMERIA	Escuela Superior de Tlahuelilpan	Tlahuelilpan	37	227	264	13	88	101	83	494	577	96	582	678
LICENCIATURA EN INGENIERÍA DE SOFTWARE	Escuela Superior de Tlahuelilpan	Tlahuelilpan	90	27	117	40	13	53	64	17	81	104	30	134
TOTAL			150	322	472	68	143	211	226	705	931	294	848	1,142
TOTAL DEL CAMPUS			300	572	872	210	385	595	464	1,157	1,621	674	1,542	2,216

NOMBRE DEL CAMPUS: ZIMAPAN DE ZAVALA			MATRÍCULA											
NIVEL	ESCUELA / FACULTAD / CENTRO / DES	MUNICIPIO	ASPIRANTES			NUEVO INGRESO			REINGRESO			MATRICULA TOTAL		
MEDIA SUPERIOR			H	M	Total	H	M	Total	H	M	Total	H	M	Total
BACHILLERATO	Escuela Superior de Zimapán	Zimapán	61	92	153	56	79	135	71	151	222	127	230	357
TOTAL			61	92	153	56	79	135	71	151	222	127	230	357

LICENCIATURA	ESCUELA / FACULTAD / CENTRO / DES	MUNICIPIO	H	M	Total	H	M	Total	H	M	Total	H	M	Total
LICENCIATURA EN CONTADURIA	Escuela Superior de Zimapán	Zimapán	13	15	28	9	14	23	20	79	99	29	93	122
LICENCIATURA EN DERECHO	Escuela Superior de Zimapán	Zimapán	12	25	37	8	17	25	28	103	131	36	120	156
INGENIERÍA EN PROCESAMIENTO DE RECURSOS MINERALES	Escuela Superior de Zimapán	Zimapán	5	10	15	2	9	11	30	31	61	32	40	72
TOTAL			30	50	80	19	40	59	78	213	291	97	253	350
TOTAL DEL CAMPUS			91	142	233	75	119	194	149	364	513	224	483	707

NOMBRE DEL CAMPUS: ATOTONILCO DE TULA			MATRÍCULA											
NIVEL	ESCUELA / FACULTAD / CENTRO / DES	MUNICIPIO	ASPIRANTES			NUEVO INGRESO			REINGRESO			MATRICULA TOTAL		
MEDIA SUPERIOR			H	M	Total	H	M	Total	H	M	Total	H	M	Total
BACHILLERATO	Escuela Superior de Atotonilco de Tula	Atotonilco de Tula	80	133	213	60	104	164	109	195	304	169	299	468
TOTAL			80	133	213	60	104	164	109	195	304	169	299	468

LICENCIATURA			H	M	Total	H	M	Total	H	M	Total	H	M	Total
LICENCIATURA EN PSICOLOGIA	Escuela Superior de Atotonilco de Tula	Atotonilco de Tula	14	85	99	8	61	69	33	205	238	41	266	307
TOTAL			14	85	99	8	61	69	33	205	238	41	266	307
TOTAL DEL CAMPUS			94	218	312	68	165	233	142	400	542	210	565	775

NOMBRE DEL CAMPUS: APAN						MATRÍCULA								
NIVEL	ESCUELA / FACULTAD / CENTRO / DES	MUNICIPIO	ASPIRANTES			NUEVO INGRESO			REINGRESO			MATRICULA TOTAL		
LICENCIATURA			H	M	Total	H	M	Total	H	M	Total	H	M	Total
LICENCIATURA EN INGENIERÍA ECONÓMICA Y FINANCIERA	Escuela Superior de Apan	Apan	38	42	80	20	18	38	55	87	142	75	105	180
INGENIERÍA EN BIOCENCIAS	Escuela Superior de Apan	Apan	6	25	31	4	18	22	42	84	126	46	102	148
LICENCIATURA EN INGENIERÍA EN NANOTECNOLOGÍA	Escuela Superior de Apan	Apan	60	38	98	23	14	37	93	75	168	116	89	205
LICENCIATURA EN INGENIERÍA EN TECNOLOGÍA DEL FRÍO	Escuela Superior de Apan	Apan	11	10	21	8	7	15	19	38	57	27	45	72
TOTAL			115	115	230	55	57	112	209	284	493	264	341	605
TOTAL DEL CAMPUS			115	115	230	55	57	112	209	284	493	264	341	605

NOMBRE DEL CAMPUS: IXTLAHUACO						MATRÍCULA								
NIVEL	ESCUELA / FACULTAD / CENTRO / DES	MUNICIPIO	ASPIRANTES			NUEVO INGRESO			REINGRESO			MATRICULA TOTAL		
MEDIA SUPERIOR			H	M	Total	H	M	Total	H	M	Total	H	M	Total
BACHILLERATO	No. 5	Lolotla	28	40	68	26	32	58	43	52	95	69	84	153
TOTAL			28	40	68	26	32	58	43	52	95	69	84	153



NOMBRE DEL CAMPUS: TLAXCOAPAN						MATRÍCULA								
NIVEL	ESCUELA / FACULTAD / CENTRO / DES	MUNICIPIO	ASPIRANTES			NUEVO INGRESO			REINGRESO			MATRICULA TOTAL		
MEDIA SUPERIOR			H	M	Total	H	M	Total	H	M	Total	H	M	Total
BACHILLERATO	No. 6	Tlaxcoapan	115	180	295	45	73	118	78	149	227	123	222	345
TOTAL			115	180	295	45	73	118	78	149	227	123	222	345

NOMBRE DEL CAMPUS: IXMIQUILPAN						MATRÍCULA								
NIVEL	ESCUELA / FACULTAD / CENTRO / DES	MUNICIPIO	ASPIRANTES			NUEVO INGRESO			REINGRESO			MATRICULA TOTAL		
MEDIA SUPERIOR			H	M	Total	H	M	Total	H	M	Total	H	M	Total
BACHILLERATO	No. 7	Ixmiquilpan	168	225	393	37	44	81	146	242	388	183	286	469
TOTAL			168	225	393	37	44	81	146	242	388	183	286	469

TOTAL MATRÍCULA ESCOLARIZADA			14,164	21,556	35,720	5,771	7,715	13,486	16,720	24,807	41,527	22,491	32,522	55,013
-------------------------------------	--	--	--------	--------	--------	-------	-------	--------	--------	--------	--------	--------	--------	--------

MODALIDAD: NO ESCOLARIZADA

NOMBRE DEL CAMPUS: SISTEMA DE UNIVERSIDAD VIRTUAL			MATRÍCULA												
NIVEL	ESCUELA / FACULTAD / CENTRO / DES	MUNICIPIO	ASPIRANTES			NUEVO INGRESO			REINGRESO			MATRICULA TOTAL			
			H	M	Total	H	M	Total	H	M	Total	H	M	Total	
MAESTRÍA															
MAESTRÍA EN TECNOLOGÍA EDUCATIVA	Universidad Virtual	PACHUCA	-	-	-	7	9	16	20	26	46	27	35	62	
TOTAL			-	-	-	7	9	16	20	26	46	27	35	62	
TOTAL DEL CAMPUS			-	-	-	7	9	16	20	26	46	27	35	62	
TOTAL MATRÍCULA NO ESCOLARIZADA			-	-	-	7	9	16	20	26	46	27	35	62	
TOTAL MATRÍCULA INSTITUCIÓN			14,164	21,556	35,720	5,778	7,724	13,502	16,740	24,833	41,573	22,518	32,557	55,075	

Mtra. Ojuky del Rocío Islas Maldonado
 Directora de Administración Escolar



L.A. María Claret Macip Aranda
 Responsable de la captura

