



DIP. SERGIO CARLOS GUTIÉRREZ LUNA
PRESIDENTE DE LA LXIV LEGISLATURA DE LA HONORABLE CÁMARA DE DIPUTADOS
P R E S E N T E.

Con fundamento en el artículo 77 del Estatuto General de la Universidad Autónoma del Estado de Hidalgo, que reconoce a la Contraloría General como el órgano oficial, con independencia técnica, encargado de la supervisión, verificación., fiscalización, auditoría y control interno de la institución que tiene como objetivo diseñar, preparar y procesar la información que permita vigilar, evaluar y confirmar el cumplimiento de las funciones sustantivas y adjetivas de la universidad, me permito hacer de su conocimiento que:

En cumplimiento a lo dispuesto en el Presupuesto de Egresos de la Federación para el Ejercicio Fiscal 2021 en su artículo 34 fracción III, que refiere la obligación de las Instituciones Públicas de Educación Media Superior y Superior de enviar a la Cámara de Diputados y a la Secretaría de Educación Pública el Informe de Resultados de la Auditoría Externa a la Matrícula del Segundo Informe Semestral 2021, Informe Semestral Específico sobre la ampliación de la matrícula al segundo informe semestral 2021, así como el informe de Matrícula emitido por la DGEUI/SES/SEP, todos de la Universidad Autónoma del Estado de Hidalgo, correspondiente al Segundo Semestre del año 2021.

Agradeciendo su decidido apoyo para el desarrollo de la cultura de transparencia y rendición de cuentas en la vida universitaria, esperamos las indicaciones y observaciones que considere pertinentes y, sin otro particular por el momento, reitero a usted las seguridades de mi consideración.

ATENTAMENTE

"AMOR ORDEN Y PROGRESO"

Pachuca de Soto, Hgo., a 13 de diciembre de 2021.

CONTRALORA GENERAL

Handwritten signature of Hannia Ingrid Salinas González

MTRA. HANNIA INGRID SALINAS GONZÁLEZ



C.c.p. Archivo
HISG/KDLM/LTZ



Mariano Abasolo #600 Colonia Centro, Pachuca, Hidalgo, México; C.P. 42000
Teléfono: +52 (771) 71 72000 ext. 1642, 1643
contraloria@uaeh.edu.mx



UNIVERSIDAD AUTÓNOMA DEL ESTADO DE HIDALGO

Contraloría General

Office of Internal Audit and Compliance

CG/Of. Núm.554/2021

ASUNTO: Entrega del Segundo Informe Semestral 2021

DRA. CARMEN ENEDINA RODRÍGUEZ ARMENTA
DIRECTORA GENERAL DE EDUCACIÓN SUPERIOR UNIVERSITARIA E INTERCULTURAL
P R E S E N T E.

Con fundamento en el artículo 77 del Estatuto General de la Universidad Autónoma del Estado de Hidalgo, que reconoce a la Contraloría General como el órgano oficial, con independencia técnica, encargado de la supervisión, verificación., fiscalización, auditoría y control interno de la institución que tiene como objetivo diseñar, preparar y procesar la información que permita vigilar, evaluar y confirmar el cumplimiento de las funciones sustantivas y adjetivas de la universidad, me permito hacer de su conocimiento que:

En cumplimiento a lo dispuesto en el Presupuesto de Egresos de la Federación para el Ejercicio Fiscal 2021 en su artículo 34 fracción III, que refiere la obligación de las Instituciones Públicas de Educación Media Superior y Superior de enviar a la Cámara de Diputados y a la Secretaría de Educación Pública el Informe de Resultados de la Auditoría Externa a la Matrícula del Segundo Informe Semestral 2021, Informe Semestral Específico sobre la ampliación de la matrícula al segundo informe semestral 2021, así como el informe de Matrícula emitido por la DGEUI/SES/SEP, todos de la Universidad Autónoma del Estado de Hidalgo, correspondiente al Segundo Semestre del año 2021.

Agradeciendo su decidido apoyo para el desarrollo de la cultura de transparencia y rendición de cuentas en la vida universitaria, esperamos las indicaciones y observaciones que considere pertinentes y, sin otro particular por el momento, reitero a usted las seguridades de mi consideración.

ATENTAMENTE
"AMOR ORDEN Y PROGRESO"

Pachuca de Soto, Hgo., a 13 de diciembre de 2021.

CONTRALORA GENERAL

MTRA. HANNIA INGRID SALINAS GONZÁLEZ



C.c.p. Archivo
HISG/KDLM/LTZ



Mariano Abasolo #600 Colonia Centro,
Pachuca, Hidalgo, México; C.P. 42000
Teléfono: +52 (771) 71 72000 ext. 1642, 1643
contraloria@uaeh.edu.mx

www.uaeh.edu.mx



Asociación Mexicana de Órganos de Control y Vigilancia en Instituciones de Educación Superior, A. C.

MTRO. ADOLFO PONTIGO LOYOLA
RECTOR DE LA UNIVERSIDAD AUTONOMA DEL ESTADO DE HIDALGO
P R E S E N T E:

Con base en las disposiciones del Presupuesto de Egresos de la Federación para el Ejercicio Fiscal 2021; las consideraciones en relación a la matrícula emitidas por la SEP y su solicitud para que la AMOCVIES, A.C. auditara el Segundo informe semestral de matrícula y su variación con respecto al año anterior, la Universidad del Caribe fue designada como Auditor Externo AMOCVIES, A.C. para efectuar la auditoría a la matrícula de la Universidad Autónoma del Estado de Hidalgo.

OBJETIVO

Verificar la confiabilidad de los datos reportados en los informes de matrícula del Segundo semestre en cumplimiento de las disposiciones que aplican del artículo 34, fracción III, del Presupuesto de Egresos de la Federación para el ejercicio fiscal 2021.

ALCANCES

Recibida la información de la matrícula conforme a las indicaciones y formatos determinados por la SEP, cuyo contenido es responsabilidad de la Dirección General de Planeación y la Dirección de Administración Escolar, se analizó de la siguiente manera.

- I. Se revisó el cálculo de la muestra de los expedientes escolares de alumnos con base en la fórmula proporcionada por AMOCVIES, A.C., la estratificación se realizó por programa educativo. El total de matrícula de la Universidad reportado en el informe DGESU-SEP es de 56,041 alumnos y la muestra que se revisó es de 101 expedientes escolares.
- II. La auditoría consistió en la confrontación de la evidencia que soporta las cifras de la matrícula reportadas en el Segundo informe semestral de matrícula con base en el esquema determinado por la AMOCVIES, A.C., comprometiéndose a presentar los resultados de dicha auditoría externa con todo profesionalismo, imparcialidad y objetividad.

4



Asociación Mexicana de Órganos de Control y Vigilancia en Instituciones de Educación Superior, A. C.

RESULTADOS

1. Soporte de aspirantes a la Institución.

Los programas educativos de la Institución cuentan con soporte documental en formato electrónico de los aspirantes registrados en el *Informe DGESU-SEP*.

2. Análisis de duplicidad de alumnos registrados en la base de datos.

El 100 % de los 56,041 alumnos no presenta duplicidad

3. Concordancia entre las cifras del *Informe DGESU-SEP* y la base de datos de Servicios Escolares.

Se encontró un 100% de concordancia entre las cifras de matrícula reportada en el Informe DGESU-SEP (aspirantes, nuevo ingreso, reingreso y matrícula total) con la base de datos de la matrícula de la Dirección de Administración Escolar.

4. Concordancia entre el género y nombre del alumno en la base de datos de la Dirección de Administración Escolar.

No existe concordancia entre el género de la CURP y el nombre de 13 alumnos en la base de datos de la Dirección de Administración Escolar.

Se recomienda que el área de Dirección de Administración Escolar, deberá verificar la captura correcta de la CURP de cada alumno, así como la clasificación de su género con los nombres correspondientes, ya que se encontraron los siguientes errores:

Num.	Genero	Escuela	Campus	Numero cuenta	Nombre completo	CURP
1	H	ESCUELA PREPARATORIA No. TRES	PACHUCA DE SOTO	457592	ALCANTARA LOPEZ CINTYA	AALC060619HHGLPN00
2	H	ESCUELA PREPARATORIA No. DOS	TULANCINGO DE BRAVO	460094	CORDERO GONZALEZ ANALY	COGA061014HHGRNNA5
3	H	ESCUELA PREPARATORIA No. UNO	PACHUCA DE SOTO	458454	DOROTEO SANCHEZ EUGENIA AMISADAI	DOSE060727HHGRNGA8
4	M	ESCUELA SUPERIOR DE TEPEJI DEL RIO	TEPEJI DEL RIO	458969	FIGUEROA SANDOVAL FLORENCIO NATANAEL	FISF041029MHGGNLA4
5	H	ESCUELA PREPARATORIA No. CUATRO	PACHUCA DE SOTO	462135	FUENTES REYES MONICA	FURM060412HHGNYN08
6	H	ESCUELA PREPARATORIA No. DOS	TULANCINGO DE BRAVO	461862	GAYOSSO MARTINEZ ALEXA	GAMA060831HHGYRLO4
7	H	ESCUELA SUPERIOR DE TIZAYUCA	TIZAYUCA	462540	GONZALEZ LUNA ILSE MARIEL	GOLI060322HDFNLA8
8	M	ESCUELA PREPARATORIA No. CUATRO	PACHUCA DE SOTO	460291	ROSAS HERNANDEZ JULIO ALBERTO	ROHN880213MHGSRYO6
9	H	ESCUELA PREPARATORIA No. CUATRO	PACHUCA DE SOTO	462113	RUIZ MENESES SARA CAMILA	RUMS070125HDFZNR2
10	M	ESCUELA SUPERIOR DE TIZAYUCA	TIZAYUCA	461142	SANTANA DEL MORAL LUIS FELIPE	SAML110509MHGNRTA5
11	M	ESCUELA SUPERIOR DE TIZAYUCA	TIZAYUCA	459531	SOLANO QUEZADA GABRIEL ALBERTO	SOQG060415MMCLZB00
12	M	ESCUELA PREPARATORIA No. DOS	TULANCINGO DE BRAVO	460750	TORRES SOTO LUIS ANGEL	ROAH020402MHGBRRA1
13	H	ESCUELA PREPARATORIA No. DOS	TULANCINGO DE BRAVO	461153	VARGAS DURAN YANARY MAYRIN	VADY060721HHGRRA5



Asociación Mexicana de Órganos de Control y Vigilancia en Instituciones de Educación Superior, A. C.

5. Concordancia entre las cifras del *Informe DGESU-SEP* y la *Estadística 911*

Se encontró un 100% de concordancia entre las cifras de matrícula reportada en el informe DGESU-SEP (aspirantes, nuevo ingreso, reingreso y matrícula total) con la estadística 911.

6. Revisión de expedientes escolares de alumnos registrados.

Los expedientes escolares de los alumnos de la muestra revisada cuentan con el 100% de los documentos señalados en la normativa correspondiente.

7. Resumen de matrícula.

Resumen de matrícula reportada con base en el informe DGESU-SEP y fecha de corte al 30 de septiembre de 2021.

Nivel	Matrícula de nuevo ingreso	Matrícula de reingreso	Total
Media Superior	8,167	13,826	21,993
TSU/PA	N/A	N/A	N/A
Licenciatura	5,449	27,795	33,244
Especialidad	21	5	26
Maestría	134	339	473
Doctorado	41	264	305
Total	13,812	42,229	56,041

8. Variación de la matrícula.

Se encontró que la variación entre los indicadores de matrícula de la Universidad Autónoma del Estado de Hidalgo a la fecha de corte con respecto al año anterior (septiembre 2021/septiembre 2020), es por la cantidad de 186 alumnos, como se muestra en el cuadro siguiente:



Asociación Mexicana de Órganos de Control y Vigilancia en Instituciones de Educación Superior, A. C.

Nivel	Matrícula total actual de acuerdo al informe DGESU-SEP de (30 de septiembre 2021)	Matrícula total del año pasado de acuerdo al Informe de auditoría externa de (30 de septiembre 2020)	Variación
Media Superior	21,993	22,182	-189
TSU/PA	N/A	N/A	N/A
Licenciatura	33,244	32,918	326
Especialidad	26	21	5
Maestría	473	440	33
Doctorado	305	294	11
Total	56,041	55,855	186

Porcentaje de variación global de la matrícula: 0.33%

CONCLUSIÓN

De acuerdo al objetivo de auditoría, se desprende que la información emitida por la Universidad Autónoma del Estado de Hidalgo es razonablemente confiable, determinando un 100% de concordancia entre los datos contenidos en el Segundo informe semestral de matrícula 2021 en consideración al Artículo 34, fracción III, del Presupuesto de Egresos de la Federación 2021 y las evidencias presentadas por la Institución.


La auditoría a la matrícula de la Universidad Autónoma del Estado de Hidalgo, se llevó a cabo de conformidad con las Normas de Auditoría para Atestiguar. Dichas normas exigen que cumplamos con los requisitos de ética, así como que planifiquemos y ejecutemos la auditoría con el fin de obtener una seguridad razonable sobre la información que se reportará a la SEP.

Pachuca de Soto, Hidalgo a 22 de Noviembre de 2021.

ATENTAMENTE



**Asociación Mexicana de Órganos de Control y Vigilancia en
Instituciones de Educación Superior, A. C.**



Dr. Alfredo Najár Fuentes
Presidente del Consejo Directivo de la
AMOCVIES, A. C.



M.I. Lilia Verónica Elizalde Arteaga
Titular del Órgano Interno de Control de la
Universidad del Caribe



Resumen de Matrícula

Resumen de matrícula reportada con base en el informe DGEUI-SEP y fecha de corte al 30 de septiembre de 2021.

Nivel	Matrícula de nuevo ingreso	Matrícula de reingreso	Total
Media Superior	8,167	13,826	21,993
TSU/PA	N/A	N/A	N/A
Licenciatura	5,449	27,795	33,244
Especialidad	21	5	26
Maestría	134	339	473
Doctorado	41	264	305
Total	13,812	42,229	56,041

Fuente: Área de Estadísticas de la Dirección General de Planeación. Fecha de corte 30/Sep/2021

Variación de la matrícula

Nivel	Matrícula total actual de acuerdo al informe DGEUI-SEP de (30 de septiembre 2021)	Matrícula total del año pasado de acuerdo al Informe de auditoría externa de (30 de septiembre 2020)	Variación	Porcentaje de Variación
Media Superior	21,993	22,182	-189	-0.85
TSU/PA	N/A	N/A	N/A	N/A
Licenciatura	33,244	32,918	326	0.99
Especialidad	26	21	5	23.81
Maestría	473	440	33	7.50
Doctorado	305	294	11	3.74
Total	56,041	55,855	186	0.33

Fuente: Área de Estadísticas de la Dirección General de Planeación. Fecha de corte 30/Sep/2021

Porcentaje de variación global de la matrícula: 0.33%



**UNIVERSIDAD AUTÓNOMA DEL ESTADO DE HIDALGO
DIRECCIÓN GENERAL DE PLANEACIÓN**



Argumentación.

La matrícula total de la Universidad Autónoma del Estado de Hidalgo contó con un incremento de 186 alumnos con respecto a la matrícula del ciclo julio-diciembre 2020, las variaciones por nivel educativo se comportaron de la siguiente manera:

- **Nivel Media Superior.** Se contó con una disminución de 189 alumnos, debido a que el número de egresados fue mayor al número de ingresos.
- **Licenciatura.** Incremento de 326 alumnos.
- **Especialidad.** Incremento de 5 alumnos.
- **Maestría.** Incremento de 33 alumnos.
- **Doctorado.** Incremento de 11 alumnos.



Dr. Edgar Martínez Torres

Subdirector General de Planeación

L.A. María Claret Macip Aranda

Responsable del llenado

INFORME DE MATRICULA

NOMBRE DE LA INSTITUCIÓN: UNIVERSIDAD AUTÓNOMA DEL ESTADO DE HIDALGO

FECHA DE CAPTURA: 19 de noviembre de 2021

Informe Reportado del Semestre:

1°

2°

MODALIDAD: ESCOLARIZADA

NOMBRE DEL CAMPUS: PACHUCA

NIVEL	ESCUELA/INSTITUTO	MUNICIPIO	ASPIRANTES			NUEVO INGRESO			REINGRESO			MATRICULA TOTAL		
			H	M	Total	H	M	Total	H	M	Total	H	M	Total
Bachillerato	Escuela Preparatoria No. Uno	Pachuca	2,104	2,791	4,895	989	1,395	2,384	1,539	2,069	3,608	2,528	3,464	5,992
Bachillerato	Escuela Preparatoria No. Tres	Pachuca				287	381	668	541	807	1,348	828	1,188	2,016
Bachillerato	Escuela Preparatoria No. Cuatro	Pachuca				322	405	727	501	710	1,211	823	1,115	1,938
TOTAL			2,104	2,791	4,895	1,598	2,181	3,779	2,581	3,586	6,167	4,179	5,767	9,946

LICENCIATURA			H	M	Total	H	M	Total	H	M	Total	H	M	Total
LICENCIATURA EN FISICA Y TECNOLOGIA AVANZADA	Instituto de Ciencias Básicas e Ingeniería	Pachuca	91	37	128	40	16	56	99	28	127	139	44	183
INGENIERIA EN GEOLOGIA AMBIENTAL	Instituto de Ciencias Básicas e Ingeniería	Pachuca	45	62	107	31	45	76	125	181	306	156	226	382
INGENIERIA INDUSTRIAL	Instituto de Ciencias Básicas e Ingeniería	Pachuca	267	164	431	82	57	139	495	258	753	577	315	892
INGENIERIA MINERO METALURGICO	Instituto de Ciencias Básicas e Ingeniería	Pachuca	80	28	108	52	19	71	235	122	357	287	141	428
LICENCIATURA EN ARQUITECTURA	Instituto de Ciencias Básicas e Ingeniería	Pachuca	575	476	1,051	54	61	115	391	351	742	445	412	857
LICENCIATURA EN BIOLOGIA	Instituto de Ciencias Básicas e Ingeniería	Pachuca	100	159	259	37	54	91	172	306	478	209	360	569
LICENCIATURA EN CIENCIAS COMPUTACIONALES	Instituto de Ciencias Básicas e Ingeniería	Pachuca	248	75	323	91	32	123	386	138	524	477	170	647
LICENCIATURA EN INGENIERIA CIVIL	Instituto de Ciencias Básicas e Ingeniería	Pachuca	369	142	511	84	30	114	551	156	707	635	186	821
LICENCIATURA EN INGENIERIA EN ELECTRONICA	Instituto de Ciencias Básicas e Ingeniería	Pachuca	134	15	149	79	8	87	283	39	322	362	47	409
LICENCIATURA EN INGENIERIA EN TELECOMUNICACIONES	Instituto de Ciencias Básicas e Ingeniería	Pachuca	69	16	85	59	11	70	211	78	289	270	89	359
INGENIERIA DE MATERIALES	Instituto de Ciencias Básicas e Ingeniería	Pachuca	19	17	36	18	13	31	86	62	148	104	75	179
LICENCIATURA EN MATEMATICAS APLICADAS	Instituto de Ciencias Básicas e Ingeniería	Pachuca	43	40	83	39	30	69	61	62	123	100	92	192
LICENCIATURA EN QUIMICA	Instituto de Ciencias Básicas e Ingeniería	Pachuca	101	162	263	42	45	87	192	200	392	234	245	479
LICENCIATURA EN QUIMICA DE ALIMENTOS	Instituto de Ciencias Básicas e Ingeniería	Pachuca	30	54	84	25	41	66	90	201	291	115	242	357
LICENCIATURA EN CIRUJANO DENTISTA	Instituto de Ciencias de la Salud	Pachuca	294	1,089	1,383	23	88	111	199	589	788	222	677	899
LICENCIATURA EN ENFERMERIA	Instituto de Ciencias de la Salud	Pachuca	169	697	866	36	128	164	208	830	1,038	244	958	1,202
LICENCIATURA EN FARMACIA	Instituto de Ciencias de la Salud	Pachuca	59	103	162	33	47	80	97	259	356	130	306	436
LICENCIATURA EN GERONTOLOGIA	Instituto de Ciencias de la Salud	Pachuca	10	61	71	8	52	60	33	245	278	41	297	338
LICENCIATURA EN NUTRICION	Instituto de Ciencias de la Salud	Pachuca	140	473	613	21	95	116	174	546	720	195	641	836
LICENCIATURA EN PSICOLOGIA	Instituto de Ciencias de la Salud	Pachuca	171	599	770	49	109	158	284	742	1,026	333	851	1,184
MEDICO CIRUJANO	Instituto de Ciencias de la Salud	Pachuca	1,864	4,232	6,096	129	193	322	1,088	1,440	2,528	1,217	1,633	2,850

LICENCIATURA EN ADMINISTRACION	Instituto de Ciencias Económico Administrativas	Pachuca	270	336	606	52	62	114	355	387	742	407	449	856
LICENCIATURA EN COMERCIO EXTERIOR	Instituto de Ciencias Económico Administrativas	Pachuca	233	450	683	35	86	121	317	526	843	352	612	964
LICENCIATURA EN CONTADURIA	Instituto de Ciencias Económico Administrativas	Pachuca	228	321	549	52	72	124	349	442	791	401	514	915
LICENCIATURA EN ECONOMIA	Instituto de Ciencias Económico Administrativas	Pachuca	133	83	216	49	31	80	120	68	188	169	99	268
LICENCIATURA EN GASTRONOMÍA	Instituto de Ciencias Económico Administrativas	Pachuca	299	352	651	52	63	115	348	389	737	400	452	852
LICENCIATURA EN MERCADOTECNIA	Instituto de Ciencias Económico Administrativas	Pachuca	237	426	663	54	92	146	318	485	803	372	577	949
LICENCIATURA EN MERCADOTECNIA MODALIDAD VIRTUAL	Instituto de Ciencias Económico Administrativas	Pachuca	-	-	-	6	14	20	58	81	139	64	95	159
LICENCIATURA EN TURISMO	Instituto de Ciencias Económico Administrativas	Pachuca	42	202	244	19	101	120	161	427	588	180	528	708
LICENCIATURA EN ANTROPOLOGÍA SOCIAL	Instituto de Ciencias Sociales y Humanidades	Pachuca	-	-	-	-	-	-	14	33	47	14	33	47
LICENCIATURA EN CIENCIA POLITICA Y ADMINISTRACION PUBLICA	Instituto de Ciencias Sociales y Humanidades	Pachuca	71	81	152	38	42	80	206	209	415	244	251	495
LICENCIATURA EN COMUNICACION	Instituto de Ciencias Sociales y Humanidades	Pachuca	187	198	385	39	43	82	220	305	525	259	348	607
LICENCIATURA EN DERECHO	Instituto de Ciencias Sociales y Humanidades	Pachuca	406	720	1,126	33	42	75	235	335	570	268	377	645
LICENCIATURA EN CIENCIAS DE LA EDUCACION	Instituto de Ciencias Sociales y Humanidades	Pachuca	86	337	423	20	62	82	76	250	326	96	312	408
LICENCIATURA EN INNOVACIÓN Y TECNOLOGÍA EDUCATIVA	Instituto de Ciencias Sociales y Humanidades	Pachuca	-	-	-	-	-	-	14	41	55	14	41	55
LICENCIATURA EN ENSEÑANZA DE LA LENGUA INGLESA	Instituto de Ciencias Sociales y Humanidades	Pachuca	66	130	196	13	30	43	72	145	217	85	175	260
LICENCIATURA EN HISTORIA DE MÉXICO	Instituto de Ciencias Sociales y Humanidades	Pachuca	37	27	64	16	12	28	33	31	64	49	43	92
LICENCIATURA EN PLANEACIÓN Y DESARROLLO REGIONAL	Instituto de Ciencias Sociales y Humanidades	Pachuca	16	12	28	12	10	22	29	65	94	41	75	116
LICENCIATURA EN TRABAJO SOCIAL	Instituto de Ciencias Sociales y Humanidades	Pachuca	11	74	85	9	71	80	31	228	259	40	299	339
LICENCIATURA EN SOCIOLOGÍA	Instituto de Ciencias Sociales y Humanidades	Pachuca	16	28	44	13	22	35	22	33	55	35	55	90
TOTAL			7,216	12,478	19,694	1,544	2,029	3,573	8,438	11,313	19,751	9,982	13,342	23,324

ESPECIALIDAD			H	M	Total	H	M	Total	H	M	Total	H	M	Total
ESPECIALIDAD EN ANESTESIOLOGIA	Instituto de Ciencias de la Salud	Pachuca	-	-	-	-	-	-	-	-	-	-	-	-
ESPECIALIDAD EN CIRUGIA GENERAL	Instituto de Ciencias de la Salud	Pachuca	-	-	-	-	-	-	-	-	-	-	-	-
ESPECIALIDAD EN ENFERMERIA NEONATAL	Instituto de Ciencias de la Salud	Pachuca	-	-	-	-	17	17	-	-	-	-	17	17
ESPECIALIDAD EN ENFERMERIA PEDIATRICA	Instituto de Ciencias de la Salud	Pachuca	-	-	-	1	2	3	-	-	-	1	2	3
ESPECIALIDAD EN GINECOLOGIA Y OBSTETRICIA	Instituto de Ciencias de la Salud	Pachuca	-	-	-	-	-	-	-	-	-	-	-	-
ESPECIALIDAD EN MEDICINA DE URGENCIAS	Instituto de Ciencias de la Salud	Pachuca	-	-	-	-	-	-	-	-	-	-	-	-
ESPECIALIDAD EN MEDICINA INTERNA	Instituto de Ciencias de la Salud	Pachuca	-	-	-	-	-	-	-	-	-	-	-	-
ESPECIALIDAD EN NEONATOLOGIA	Instituto de Ciencias de la Salud	Pachuca	-	-	-	-	-	-	-	-	-	-	-	-
ESPECIALIDAD EN ORTOPEdia Y TRAUMATOLOGIA	Instituto de Ciencias de la Salud	Pachuca	-	-	-	-	-	-	-	-	-	-	-	-
ESPECIALIDAD EN PEDIATRIA MEDICA	Instituto de Ciencias de la Salud	Pachuca	-	-	-	-	-	-	-	-	-	-	-	-
ESPECIALIDAD EN INFECTOLOGIA PEDIATRICA	Instituto de Ciencias de la Salud	Pachuca	-	-	-	-	-	-	-	-	-	-	-	-
ESPECIALIDAD EN MEDICINA DEL ENFERMO EN ESTADO CRITICO	Instituto de Ciencias de la Salud	Pachuca	-	-	-	-	-	-	-	-	-	-	-	-
ESPECIALIDAD EN ODONTOPEdiATRIA	Instituto de Ciencias de la Salud	Pachuca	-	-	-	-	1	1	-	5	5	-	6	6
ESPECIALIDAD EN DOCENCIA	Instituto de Ciencias Sociales y Humanidades	Pachuca	-	-	-	-	-	-	-	-	-	-	-	-
TOTAL			-	-	-	1	20	21	-	5	5	1	25	26

MAESTRÍA			H	M	Total	H	M	Total	H	M	Total	H	M	Total
MAESTRIA EN CIENCIAS DE LOS MATERIALES	Instituto de Ciencias Básicas e Ingeniería	Pachuca	-	-	-	5	4	9	6	7	13	11	11	22

MAESTRIA EN CIENCIAS EN AUTOMATIZACION Y CONTROL	Instituto de Ciencias Básicas e Ingeniería	Pachuca	-	-	-	3	1	4	4		4	7	1	8
MAESTRIA EN CIENCIAS EN BIODIVERSIDAD Y CONSERVACION	Instituto de Ciencias Básicas e Ingeniería	Pachuca	-	-	-	4	1	5	7	6	13	11	7	18
MAESTRIA EN CIENCIAS EN COMPUTACIÓN AVANZADA Y ELECTRÓNICA	Instituto de Ciencias Básicas e Ingeniería	Pachuca	-	-	-	1		1	5		5	6	-	6
MAESTRÍA EN CIENCIAS EN MATEMÁTICAS Y SU DIDÁCTICA	Instituto de Ciencias Básicas e Ingeniería	Pachuca	-	-	-		2	2	1		1	1	2	3
MAESTRIA EN CIENCIAS EN INGENIERIA INDUSTRIAL	Instituto de Ciencias Básicas e Ingeniería	Pachuca	-	-	-	2		2	5		5	7	-	7
MAESTRÍA EN MATEMÁTICAS	Instituto de Ciencias Básicas e Ingeniería	Pachuca	-	-	-	3	1	4			-	3	1	4
MAESTRIA EN QUIMICA	Instituto de Ciencias Básicas e Ingeniería	Pachuca	-	-	-	4	2	6	4	7	11	8	9	17
MAESTRÍA EN TECNOLOGÍAS DE LA INFORMACIÓN PARA LA EDUCACIÓN	Instituto de Ciencias Básicas e Ingeniería	Pachuca	-	-	-		2	2	1	2	3	1	4	5
MAESTRÍA EN INTERNET DE LAS COSAS	Instituto de Ciencias Básicas e Ingeniería	Pachuca	-	-	-	5		5			-	5	-	5
MAESTRÍA EN NUTRICIÓN CLÍNICA	Instituto de Ciencias de la Salud	Pachuca	-	-	-			-	2	15	17	2	15	17
MAESTRIA EN CIENCIAS DE LA SALUD CON ENFASIS EN SALUD PUBLICA E INVESTIGACION CLÍNICA	Instituto de Ciencias de la Salud	Pachuca	-	-	-	3	20	23	2	7	9	5	27	32
MAESTRIA EN PSICOLOGÍA DE LA SALUD	Instituto de Ciencias de la Salud	Pachuca	-	-	-			-	7	15	22	7	15	22
MAESTRIA EN CIENCIAS BIOMEDICAS Y DE LA SALUD	Instituto de Ciencias de la Salud	Pachuca	-	-	-	3	7	10	2	10	12	5	17	22
MAESTRIA EN FARMACIA CLÍNICA	Instituto de Ciencias de la Salud	Pachuca	-	-	-			-	2	8	10	2	8	10
MAESTRIA EN ADMINISTRACION	Instituto de Ciencias Económico Administrativas	Pachuca	-	-	-	5	10	15	4	7	11	9	17	26
MAESTRIA EN AUDITORIA	Instituto de Ciencias Económico Administrativas	Pachuca	-	-	-	-	-	-			-	-	-	-
MAESTRIA EN GESTION FISCAL	Instituto de Ciencias Económico Administrativas	Pachuca	-	-	-			-	5	6	11	5	6	11
MAESTRÍA EN ESTUDIOS ECONÓMICOS	Instituto de Ciencias Económico Administrativas	Pachuca	-	-	-	1	1	2	3	2	5	4	3	7
MAESTRIA EN CIENCIAS SOCIALES	Instituto de Ciencias Sociales y Humanidades	Pachuca	-	-	-			-	9	14	23	9	14	23
MAESTRIA EN DERECHO PENAL	Instituto de Ciencias Sociales y Humanidades	Pachuca	-	-	-			-	10	7	17	10	7	17
MAESTRIA EN CIENCIAS DE LA EDUCACION	Instituto de Ciencias Sociales y Humanidades	Pachuca	-	-	-	-	-	-	7	21	28	7	21	28
MAESTRIA EN HISTORIA	Instituto de Ciencias Sociales y Humanidades	Pachuca	-	-	-			-	1	1	2	1	1	2
MAESTRIA EN ESTUDIOS DE POBLACION	Instituto de Ciencias Sociales y Humanidades	Pachuca	-	-	-			-	6	5	11	6	5	11
MAESTRIA EN GOBIERNO Y GESTIÓN LOCAL	Instituto de Ciencias Sociales y Humanidades	Pachuca	-	-	-			-	16	11	27	16	11	27
TOTAL			-	-	-	39	51	90	109	151	260	148	202	350

DOCTORADO			H	M	Total	H	M	Total	H	M	Total	H	M	Total
DOCTORADO EN CIENCIAS AMBIENTALES	Instituto de Ciencias Básicas e Ingeniería	Pachuca	-	-	-	2	3	5	13	14	27	15	17	32
DOCTORADO EN CIENCIAS COMPUTACIONALES	Instituto de Ciencias Básicas e Ingeniería	Pachuca	-	-	-	1	-	1	3		3	4	-	4
DOCTORADO EN CIENCIAS EN INGENIERIA INDUSTRIAL	Instituto de Ciencias Básicas e Ingeniería	Pachuca	-	-	-	-	-	-	1		1	1	-	1
DOCTORADO EN CIENCIAS DE LOS MATERIALES	Instituto de Ciencias Básicas e Ingeniería	Pachuca	-	-	-	4	4	8	20	12	32	24	16	40
DOCTORADO EN CIENCIAS EN BIODIVERSIDAD Y CONSERVACION	Instituto de Ciencias Básicas e Ingeniería	Pachuca	-	-	-	-		-	8	8	16	8	8	16
DOCTORADO EN CIENCIAS EN INGENIERIA CON ENFASIS EN ANALISIS Y MODELACION DE SISTEMAS	Instituto de Ciencias Básicas e Ingeniería	Pachuca	-	-	-	1	1	2	5	3	8	6	4	10
DOCTORADO EN CIENCIAS EN AUTOMATIZACION Y CONTROL	Instituto de Ciencias Básicas e Ingeniería	Pachuca	-	-	-	-	-	-	8		8	8	-	8

BACHILLERATO	Escuela Superior de Actopan	Actopan	245	373	618	143	233	376	264	446	710	407	679	1,086
TOTAL			245	373	618	143	233	376	264	446	710	407	679	1,086

LICENCIATURA			H	M	Total	H	M	Total	H	M	Total	H	M	Total
LICENCIATURA EN DISEÑO GRAFICO	Escuela Superior de Actopan	Actopan	114	212	326	28	45	73	137	243	380	165	288	453
LICENCIATURA EN CREACIÓN Y DESARROLLO DE EMPRESAS	Escuela Superior de Actopan	Actopan	39	45	84	9	20	29	53	91	144	62	111	173
LICENCIATURA EN DERECHO	Escuela Superior de Actopan	Actopan	81	137	218	42	68	110	193	375	568	235	443	678
LICENCIATURA EN PSICOLOGÍA	Escuela Superior de Actopan	Actopan	26	85	111	13	46	59	46	253	299	59	299	358
TOTAL			260	479	739	92	179	271	429	962	1,391	521	1,141	1,662
TOTAL DEL CAMPUS			505	852	1,357	235	412	647	693	1,408	2,101	928	1,820	2,748

NOMBRE DEL CAMPUS: HUEJUTLA			ASPIRANTES						NUEVO INGRESO			REINGRESO			MATRICULA TOTAL		
NIVEL	ESCUELA / FACULTAD / CENTRO	MUNICIPIO	H	M	Total	H	M	Total	H	M	Total	H	M	Total	H	M	Total
BACHILLERATO	Escuela Superior de Huejutla	Huejutla	179	248	427	101	137	238	184	262	446	285	399	684			
TOTAL			179	248	427	101	137	238	184	262	446	285	399	684			

LICENCIATURA			H	M	Total	H	M	Total	H	M	Total	H	M	Total
LICENCIATURA EN ADMINISTRACION	Escuela Superior de Huejutla	Huejutla	30	45	75	13	26	39	57	65	122	70	91	161
LICENCIATURA EN CIENCIAS COMPUTACIONALES	Escuela Superior de Huejutla	Huejutla	-	-	-	-	-	-	25	7	32	25	7	32
LICENCIATURA EN DERECHO	Escuela Superior de Huejutla	Huejutla	32	59	91	17	23	40	77	147	224	94	170	264
LICENCIATURA EN ENFERMERIA	Escuela Superior de Huejutla	Huejutla	50	186	236	19	41	60	70	336	406	89	377	466
TOTAL			112	290	402	49	90	139	229	555	784	278	645	923
TOTAL DEL CAMPUS			291	538	829	150	227	377	413	817	1,230	563	1,044	1,607

NOMBRE DEL CAMPUS: SAHAGUN			ASPIRANTES						NUEVO INGRESO			REINGRESO			MATRICULA TOTAL		
NIVEL	ESCUELA / FACULTAD / CENTRO	MUNICIPIO	H	M	Total	H	M	Total	H	M	Total	H	M	Total	H	M	Total
BACHILLERATO	Escuela Superior de Cd. Sahagún	Tepeapulco	185	262	447	165	236	401	244	361	605	409	597	1,006			
TOTAL			185	262	447	165	236	401	244	361	605	409	597	1,006			

LICENCIATURA			H	M	Total	H	M	Total	H	M	Total	H	M	Total
INGENIERIA INDUSTRIAL	Escuela Superior de Cd. Sahagún	Tepeapulco	56	29	85	51	28	79	142	123	265	193	151	344
LICENCIATURA EN CONTADURIA	Escuela Superior de Cd. Sahagún	Tepeapulco	59	52	111	32	30	62	66	135	201	98	165	263
LICENCIATURA EN INGENIERIA MECANICA	Escuela Superior de Cd. Sahagún	Tepeapulco	106	10	116	69	7	76	155	21	176	224	28	252
TOTAL			221	91	312	152	65	217	363	279	642	515	344	859
TOTAL DEL CAMPUS			406	353	759	317	301	618	607	640	1,247	924	941	1,865

NOMBRE DEL CAMPUS: TEPEJI DEL RIO			ASPIRANTES						NUEVO INGRESO			REINGRESO			MATRICULA TOTAL		
NIVEL	ESCUELA / FACULTAD / CENTRO / DES	MUNICIPIO	H	M	Total	H	M	Total	H	M	Total	H	M	Total	H	M	Total
BACHILLERATO	Escuela Superior de Tepeji del Rio	Tepeji del Rio	162	229	391	148	207	355	275	367	642	423	574	997			
TOTAL			162	229	391	148	207	355	275	367	642	423	574	997			

LICENCIATURA			H	M	Total	H	M	Total	H	M	Total	H	M	Total
INGENIERIA INDUSTRIAL	Escuela Superior de Tepeji del Rio	Tepeji del Rio	32	14	46	26	12	38	105	75	180	131	87	218
LICENCIATURA EN ADMINISTRACION	Escuela Superior de Tepeji del Rio	Tepeji del Rio	14	52	66	9	26	35	44	97	141	53	123	176
TOTAL			46	66	112	35	38	73	149	172	321	184	210	394
TOTAL DEL CAMPUS			208	295	503	183	245	428	424	539	963	607	784	1,391

NOMBRE DEL CAMPUS: TIZAYUCA			ASPIRANTES						NUEVO INGRESO			REINGRESO			MATRICULA TOTAL		
NIVEL	ESCUELA / FACULTAD / CENTRO / DES	MUNICIPIO	H	M	Total	H	M	Total	H	M	Total	H	M	Total	H	M	Total
BACHILLERATO	Escuela Superior de Tizayuca	Tizayuca	467	635	1,102	216	298	514	438	569	1,007	654	867	1,521			
TOTAL			467	635	1,102	216	298	514	438	569	1,007	654	867	1,521			

LICENCIATURA			H	M	Total	H	M	Total	H	M	Total	H	M	Total
LICENCIATURA EN GESTION TECNOLOGICA	Escuela Superior de Tizayuca	Tizayuca	-	-	-	-	-	-	12	17	29	12	17	29

LICENCIATURA EN TURISMO	Escuela Superior de Tizayuca	Tizayuca	20	60	80	11	41	52	95	205	300	106	246	352
LICENCIATURA EN TECNOLOGÍAS DE LA INFORMACIÓN	Escuela Superior de Tizayuca	Tizayuca	38	19	57	20	4	24	70	21	91	90	25	115
INGENIERÍA EN COMPUTACIÓN	Escuela Superior de Tizayuca	Tizayuca	-	-	-	-	-	-	22	11	33	22	11	33
INGENIERÍA EN TECNOLOGÍAS DE AUTOMATIZACIÓN	Escuela Superior de Tizayuca	Tizayuca	-	-	-	-	-	-	11	5	16	11	5	16
LICENCIATURA EN INGENIERÍA EN AUTOMATIZACIÓN INDUSTRIAL	Escuela Superior de Tizayuca	Tizayuca	47	8	55	23	4	27	71	22	93	94	26	120
TOTAL			105	87	192	54	49	103	281	281	562	335	330	665
MAESTRÍA			H	M	Total	H	M	Total	H	M	Total	H	M	Total
MAESTRÍA EN GESTIÓN Y DESARROLLO DE NUEVAS TECNOLOGÍAS	Escuela Superior de Tizayuca	Tizayuca	-	-	-	-	-	-	7	4	11	7	4	11
TOTAL			-	-	-	-	-	-	7	4	11	7	4	11
TOTAL DEL CAMPUS			572	722	1,294	270	347	617	726	854	1,580	996	1,201	2,197

NOMBRE DEL CAMPUS: TLAHUELILPAN				MATRÍCULA											
NIVEL	ESCUELA / FACULTAD / CENTRO	MUNICIPIO	ASPIRANTES			NUEVO INGRESO			REINGRESO			MATRÍCULA TOTAL			
MEDIA SUPERIOR			H	M	Total	H	M	Total	H	M	Total	H	M	Total	
BACHILLERATO	Escuela Superior de Tlahuelilpan	Tlahuelilpan	147	253	400	139	245	384	256	446	702	395	691	1,086	
TOTAL			147	253	400	139	245	384	256	446	702	395	691	1,086	

LICENCIATURA			H	M	Total	H	M	Total	H	M	Total	H	M	Total
LICENCIATURA EN ADMINISTRACIÓN	Escuela Superior de Tlahuelilpan	Tlahuelilpan	25	63	88	17	51	68	84	202	286	101	253	354
LICENCIATURA EN ENFERMERÍA	Escuela Superior de Tlahuelilpan	Tlahuelilpan	37	220	257	11	93	104	90	492	582	101	585	686
LICENCIATURA EN INGENIERÍA DE SOFTWARE	Escuela Superior de Tlahuelilpan	Tlahuelilpan	77	25	102	25	11	36	82	18	100	107	29	136
TOTAL			139	308	447	53	155	208	256	712	968	309	867	1,176
TOTAL DEL CAMPUS			286	561	847	192	400	592	512	1,158	1,670	704	1,558	2,262

NOMBRE DEL CAMPUS: ZIMAPAN DE ZAVALA				MATRÍCULA											
NIVEL	ESCUELA / FACULTAD / CENTRO	MUNICIPIO	ASPIRANTES			NUEVO INGRESO			REINGRESO			MATRÍCULA TOTAL			
MEDIA SUPERIOR			H	M	Total	H	M	Total	H	M	Total	H	M	Total	
BACHILLERATO	Escuela Superior de Zimapán	Zimapán	62	93	155	48	69	117	97	159	256	145	228	373	
TOTAL			62	93	155	48	69	117	97	159	256	145	228	373	

LICENCIATURA			H	M	Total	H	M	Total	H	M	Total	H	M	Total
LICENCIATURA EN CONTADURÍA	Escuela Superior de Zimapán	Zimapán	21	32	53	16	24	40	21	80	101	37	104	141
LICENCIATURA EN DERECHO	Escuela Superior de Zimapán	Zimapán	12	43	55	7	29	36	32	97	129	39	126	165
INGENIERÍA EN PROCESAMIENTO DE RECURSOS MINERALES	Escuela Superior de Zimapán	Zimapán	7	15	22	4	12	16	42	31	73	46	43	89
TOTAL			40	90	130	27	65	92	95	208	303	122	273	395
TOTAL DEL CAMPUS			102	183	285	75	134	209	192	367	559	267	501	768

NOMBRE DEL CAMPUS: ATOTONILCO DE TULA				MATRÍCULA											
NIVEL	ESCUELA / FACULTAD / CENTRO / DES	MUNICIPIO	ASPIRANTES			NUEVO INGRESO			REINGRESO			MATRÍCULA TOTAL			
MEDIA SUPERIOR			H	M	Total	H	M	Total	H	M	Total	H	M	Total	
BACHILLERATO	Escuela Superior de Atotonilco de Tula	Atotonilco de Tula	81	135	216	60	108	168	129	184	313	189	292	481	
TOTAL			81	135	216	60	108	168	129	184	313	189	292	481	

LICENCIATURA			H	M	Total	H	M	Total	H	M	Total	H	M	Total
LICENCIATURA EN INTELIGENCIA DE MERCADOS	Escuela Superior de Atotonilco de Tula	Atotonilco de Tula	-	-	-	-	-	-	4	16	20	4	16	20
LICENCIATURA EN PSICOLOGÍA	Escuela Superior de Atotonilco de Tula	Atotonilco de Tula	14	62	76	13	51	64	27	207	234	40	258	298
TOTAL			14	62	76	13	51	64	31	223	254	44	274	318
TOTAL DEL CAMPUS			95	197	292	73	159	232	160	407	567	233	566	799

NOMBRE DEL CAMPUS: APAN				MATRÍCULA											
NIVEL	ESCUELA / FACULTAD / CENTRO	MUNICIPIO	ASPIRANTES			NUEVO INGRESO			REINGRESO			MATRÍCULA TOTAL			
LICENCIATURA			H	M	Total	H	M	Total	H	M	Total	H	M	Total	
LICENCIATURA EN INGENIERÍA ECONÓMICA Y FINANCIERA	Escuela Superior de Apan	Apan	36	50	86	15	25	40	55	80	135	70	105	175	
INGENIERÍA EN BIOCENCIAS	Escuela Superior de Apan	Apan	16	26	42	14	21	35	42	80	122	56	101	157	
LICENCIATURA EN INGENIERÍA EN NANOTECNOLOGÍA	Escuela Superior de Apan	Apan	56	31	87	20	14	34	80	65	145	100	79	179	
LICENCIATURA EN INGENIERÍA EN TECNOLOGÍA DEL FRÍO	Escuela Superior de Apan	Apan	13	10	23	9	8	17	25	43	68	34	51	85	
TOTAL			121	117	238	58	68	126	202	268	470	260	336	596	
TOTAL DEL CAMPUS			121	117	238	58	68	126	202	268	470	260	336	596	

NOMBRE DEL CAMPUS: IXTLAHUACO						MATRICULA								
NIVEL	ESCUELA / FACULTAD / CENTRO / DES	MUNICIPIO	ASPIRANTES			NUEVO INGRESO			REINGRESO			MATRICULA TOTAL		
			H	M	Total	H	M	Total	H	M	Total	H	M	Total
BACHILLERATO	Escuela Preparatoria No. 5	Lolotla	28	39	67	28	35	63	39	49	88	67	84	151
TOTAL			28	39	67	28	35	63	39	49	88	67	84	151

NOMBRE DEL CAMPUS: TLAXCOAPAN						MATRICULA								
NIVEL	ESCUELA / FACULTAD / CENTRO / DES	MUNICIPIO	ASPIRANTES			NUEVO INGRESO			REINGRESO			MATRICULA TOTAL		
			H	M	Total	H	M	Total	H	M	Total	H	M	Total
BACHILLERATO	Escuela Preparatoria No. 6	Tlaxcoapan	123	204	327	52	95	147	76	139	215	128	234	362
TOTAL			123	204	327	52	95	147	76	139	215	128	234	362


NOMBRE DEL CAMPUS: IXMIQUILPAN						MATRICULA								
NIVEL	ESCUELA / FACULTAD / CENTRO / DES	MUNICIPIO	ASPIRANTES			NUEVO INGRESO			REINGRESO			MATRICULA TOTAL		
			H	M	Total	H	M	Total	H	M	Total	H	M	Total
BACHILLERATO	Escuela Preparatoria No. 7	Ixmiquilpan	225	272	497	101	135	236	92	140	232	193	275	468
TOTAL			225	272	497	101	135	236	92	140	232	193	275	468


TOTAL MATRÍCULA ESCOLARIZADA	13,738	21,589	35,327	5,785	8,007	13,792	17,384	24,812	42,196	23,169	32,819	55,988
-------------------------------------	---------------	---------------	---------------	--------------	--------------	---------------	---------------	---------------	---------------	---------------	---------------	---------------

MODALIDAD: NO ESCOLARIZADA

NOMBRE DEL CAMPUS: SISTEMA DE UNIVERSIDAD VIRTUAL						MATRÍCULA								
NIVEL	ESCUELA / FACULTAD /	MUNICIPIO	ASPIRANTES			NUEVO INGRESO			REINGRESO			MATRICULA TOTAL		
			H	M	Total	H	M	Total	H	M	Total	H	M	Total
MAESTRÍA	Sistema de Universidad Virtual	PACHUCA	-	-	-	9	11	20	14	19	33	23	30	53
TOTAL			-	-	-	9	11	20	14	19	33	23	30	53
TOTAL DEL CAMPUS			-	-	-	9	11	20	14	19	33	23	30	53
TOTAL MATRÍCULA NO ESCOLARIZADA			-	-	-	9	11	20	14	19	33	23	30	53

TOTAL MATRÍCULA INSTITUCIÓN	13,738	21,589	35,327	5,794	8,018	13,812	17,398	24,831	42,229	23,192	32,849	56,041
------------------------------------	---------------	---------------	---------------	--------------	--------------	---------------	---------------	---------------	---------------	---------------	---------------	---------------


Mtro. Julio César Leines Medérigo
 Director de Administración Escolar




L.A. María Claret Macip Aranda
 Responsable de la captura

