

**UNIVERSIDAD AUTÓNOMA DEL ESTADO DE HIDALGO**  
**Patronato Universitario**  
**Contraloría General**  
*Office of the Controller*

CG/Of. Núm.256/2017

**DIP. GUADALUPE MURGUÍA GUTIÉRREZ**  
**PRESIDENTE DE LA HONORABLE CÁMARA DE DIPUTADOS**  
**LXIII LEGISLATURA**  
**P R E S E N T E**

Estimada Señora Presidente:

Con fundamento en el Capítulo VI, artículo 50 de la Ley Orgánica de la Universidad Autónoma del Estado de Hidalgo, que reconoce a la Contraloría General como el órgano oficial de fiscalización interna de la institución, encargado de diseñar, preparar y procesar la información que permita vigilar, evaluar y confirmar el cumplimiento de las funciones sustantivas y adjetivas de la universidad, me permito hacer de su conocimiento que:

En cumplimiento a lo establecido en la fracción III del artículo 41 del Presupuesto de Egresos de la Federación para el ejercicio Fiscal 2017, en el que dispone Las instituciones públicas de educación superior estarán obligadas a la práctica de auditoría externa de su matrícula, debiendo enviar los resultados de ésta, así como un informe semestral específico sobre la ampliación de la misma, tanto a la Cámara de Diputados como a la Secretaría de Educación Pública, entrego a Usted: **Informe de la Auditoría Externa la Matrícula de la Universidad Autónoma del Estado de Hidalgo, Informe Semestral Especifico sobre su Ampliación, correspondiente al Primer Semestre del año 2017 e Informe de Matrícula en formato emitido por la DGESU/SES/SEP.**


Agradeciendo su decidido apoyo para el desarrollo de la cultura de transparencia y rendición de cuentas en la vida universitaria, esperamos las indicaciones y observaciones que considere pertinentes y, sin otro particular por el momento, reitero a usted las seguridades de mi consideración.

ATENTAMENTE  
**"AMOR ORDEN Y PROGRESO"**  
 Pachuca de Soto, Hgo., Junio 26 del 2017  
**CONTRALOR GENERAL**

  
**C.P. RAMIRO MENDOZA CANO**  
 C.c.p. Expediente  
 RMC/HISG/fjcc



Centro Cultural Universitario "La Garza"  
 Abasco 604, Colonia Centro Pachuca Hgo.  
 C.P. 42000  
 Teléfono 52 (771) 71 7 20 00 ext.1642  
 contraloria@uah.edu.mx



**UNIVERSIDAD AUTÓNOMA DEL ESTADO DE HIDALGO**  
**Patronato Universitario**  
**Contraloría General**  
*Office of the Controller*

**CG/Of. Núm.256-1/2017**

**DR. SALVADOR MALO ÁLVAREZ**  
**DIRECTOR GENERAL DE EDUCACIÓN SUPERIOR UNIVERSITARIA**  
**DE LA SUBSECRETARÍA DE EDUCACIÓN SUPERIOR, DE LA SECRETARÍA DE**  
**EDUCACIÓN PÚBLICA**  
**P R E S E N T E**

Estimado Doctor Malo:


Con fundamento en el Capítulo VI, artículo 50 de la Ley Orgánica de la Universidad Autónoma del Estado de Hidalgo, que reconoce a la Contraloría General como el órgano oficial de fiscalización interna de la institución, encargado de diseñar, preparar y procesar la información que permita vigilar, evaluar y confirmar el cumplimiento de las funciones sustantivas y adjetivas de la universidad, me permito hacer de su conocimiento que:

En cumplimiento a lo establecido en la fracción III del artículo 41 del Presupuesto de Egresos de la Federación para el ejercicio Fiscal 2017, en el que dispone Las instituciones públicas de educación superior estarán obligadas a la práctica de auditoría externa de su matrícula, debiendo enviar los resultados de ésta, así como un informe semestral específico sobre la ampliación de la misma, tanto a la Cámara de Diputados como a la Secretaría de Educación Pública, **entrego a Usted: Informe de la Auditoría Externa la Matrícula de la Universidad Autónoma del Estado de Hidalgo, Informe Semestral Especifico sobre su Ampliación, correspondiente al Primer Semestre del año 2017 e Informe de Matrícula en formato emitido por la DGEU/SES/SEP.**

Agradeciendo su decidido apoyo para el desarrollo de la cultura de transparencia y rendición de cuentas en la vida universitaria, esperamos las indicaciones y observaciones que considere pertinentes y, sin otro particular por el momento, reitero a usted las seguridades de mi consideración.

ATENTAMENTE  
**"AMOR ORDEN Y PROGRESO"**  
 Pachuca de Soto, Hgo., Junio 26 del 2017  
**CONTRALOR GENERAL**

**C.P. RAMIRO MENDOZA CANO**  
 C.c.p. Expediente  
 RMC/HISG/fjcc



Centro Cultural Universitario "La Garza",  
 Abasco 600, Colonia Centro Pachuca Hgo.  
 C.P. 42000  
 Teléfono 02 (771) 71 7 20 00 ext 1642  
 contraloria@uah.edu.mx

[www.uah.edu.mx](http://www.uah.edu.mx)



**Asociación Mexicana de Órganos de Control y Vigilancia en  
Instituciones de Educación Superior, A. C.**

**MTRO. ADOLFO PONTIGO LOYOLA  
RECTOR DE LA UNIVERSIDAD AUTÓNOMA  
DEL ESTADO DE HIDALGO  
P R E S E N T E:**

Con base en las disposiciones del Presupuesto de Egresos de la Federación para el Ejercicio Fiscal 2017; las consideraciones en relación a la matrícula emitidas por la SEP y su solicitud para que la AMOCVIES, A.C. auditara el Primer informe semestral de matrícula y su variación con respecto al año anterior, la Universidad de Guanajuato fue designada como Auditor Externo AMOCVIES, A.C. para efectuar la auditoría a la matrícula de la Universidad Autónoma del Estado de Hidalgo.

**OBJETIVO**

Verificar la confiabilidad de los datos reportados en los informes de matrícula del Primer semestre en cumplimiento de las disposiciones que aplican del artículo 41 fracción III del Presupuesto de Egresos de la Federación para el ejercicio fiscal 2017.

**ALCANCES**

Recibida la información de la matrícula conforme a las indicaciones y formatos determinados por la SEP, cuyo contenido es responsabilidad de la Dirección de Administración Escolar de la Universidad Autónoma del Estado de Hidalgo, se analizó de la siguiente manera.

- I. Se revisó el cálculo de la muestra representativa de los expedientes de alumnos con base en la fórmula proporcionada por AMOCVIES, A.C. La estratificación se realizó por programa educativo o escuela/facultad. El total de matrícula de la universidad reportado en el informe DGESU-SEP es de **43,001** alumnos y la muestra que se revisó es de **100** expedientes.
- II. La auditoría consistió en la confrontación de la evidencia que soporta las cifras de la matrícula reportadas en el Primer informe semestral de matrícula con base en el esquema determinado por la AMOCVIES, A.C., comprometiéndose a presentar los resultados de dicha auditoría externa con todo profesionalismo, imparcialidad y objetividad.



**AMOCVIES**  
**RESULTADOS**

## Asociación Mexicana de Órganos de Control y Vigilancia en Instituciones de Educación Superior, A. C.

### 1. Soporte de aspirantes a la Institución.

Los programas educativos de la Institución cuentan con soporte documental en formato electrónico de los aspirantes registrados en el *Informe DGESU-SEP*.

### 2. Análisis de duplicidad de alumnos registrados en la base de datos.

El 100% de los 43,001 alumnos no presenta duplicidad.

### 3. Concordancia entre las cifras del *Informe DGESU-SEP* y la base de datos de Servicios Escolares.

Se encontró un 100% de concordancia entre las cifras de matrícula reportada en el Informe DGESU-SEP (aspirantes, nuevo ingreso, reingreso y matrícula total) con la base de datos de la matrícula de la Dirección de Administración Escolar de la Universidad Autónoma del Estado de Hidalgo.

### 4. Concordancia entre las cifras del *Informe DGESU-SEP* y la *Estadística 911*.

No aplica.

### 5. Revisión de expedientes de alumnos registrados.

Los expedientes de los alumnos de la muestra revisada cuentan con el 100% de los documentos señalados en la normativa correspondiente.

### 6. Resumen de matrícula.

Resumen de matrícula reportada con base en el informe DGESU-SEP y fecha de corte al 30 de marzo de 2017.

Nivel	Matrícula de nuevo ingreso	Matrícula de reingreso	Total
Media Superior	609	13,100	13,709
TSU/PA	0	0	0
Licenciatura	4,001	24,544	28,545
Especialidad	65	101	166
Maestría	95	306	401
Doctorado	35	145	180
Total	4,805	38,196	43,001



# Asociación Mexicana de Órganos de Control y Vigilancia en Instituciones de Educación Superior, A. C.

## 7. Variación de la matrícula.

Se encontró que la variación entre los indicadores de matrícula de la **Universidad Autónoma del Estado de Hidalgo** a la fecha de corte con respecto al año anterior marzo 2016/marzo 2017 es por la cantidad de **3,241** alumnos, como se muestra en el cuadro siguiente:

Nivel	Matrícula total actual de acuerdo al informe DGESU-SEP de (30-marzo-2017)	Matrícula total del año pasado de acuerdo al Informe de auditoría externa de (30-marzo-2016)	Variación
Media Superior	13,709	11,701	2,008
TSU/PA	0	0	
Licenciatura	28,545	27,312	1,233
Especialidad	166	207	-41
Maestría	401	387	14
Doctorado	180	153	27
Total	<b>43,001</b>	<b>39,760</b>	<b>3,241</b>


Porcentaje de variación global de la matrícula: 8.15%.

## CONCLUSIÓN

De acuerdo al objetivo de revisión, se desprende que la información emitida por la **Universidad Autónoma del Estado de Hidalgo** es razonablemente confiable, determinando un **100%** de concordancia entre los datos contenidos en el Primer informe semestral de matrícula 2017 en consideración al Artículo 41 fracción III del Presupuesto de Egresos de la Federación 2017 y las evidencias presentadas por la Institución.


La auditoría a la matrícula de la Universidad Autónoma del Estado de Hidalgo, se llevó a cabo de conformidad con las Normas de Auditoría para Atestiguar. Dichas normas exigen que cumplamos con los requisitos de ética, así como que planifiquemos y ejecutemos la auditoría con el fin de obtener una seguridad razonable sobre la información que se reportará a la SEP.

Pachuca de Soto del Estado de Hidalgo, 13 de junio de 2017.

  
M. en A. Ignacio Gutiérrez Pacilla  
Presidente del Consejo Directivo de la  
AMOCVIES, A. C.

ATENCIÓN



  
Mtra. Adriana De Santiago Alvarez  
Titular del Órgano Interno de Control de la  
Universidad de Guanajuato

**INFORME DE MATRICULA**

**NOMBRE DE LA INSTITUCIÓN: UNIVERSIDAD AUTÓNOMA DEL ESTADO DE HIDALGO**

FECHA DE CAPTURA:

31 de marzo de 2017

Informe Reportado del Semestre:

1°

2°

10-jul-17

10-dic-17

Informe Trimestral Reportado

1°

2°

3°

4°

10-abr-17

10-jul-17

10-oct-17

10-ene-18

**MODALIDAD: ESCOLARIZADA**

**NOMBRE DEL CAMPUS: PACHUCA**

**MATRÍCULA**

NIVEL	ESCUELA/INSTITUTO	MUNICIPIO	ASPIRANTES			NUEVO INGRESO			REINGRESO			MATRICULA TOTAL		
			H	M	Total	H	M	Total	H	M	Total	H	M	Total
Bachillerato	Escuela Preparatoria No. Uno	Pachuca				62	42	104	1,834	2,753	4,587	1,896	2,795	4,691
Bachillerato	Escuela Preparatoria No. Tres	Pachuca	254	167	421	89	50	139	479	772	1,251	568	822	1,390
Bachillerato	Escuela Preparatoria No. Cuatro	Pachuca				47	38	85	456	698	1,154	503	736	1,239
<b>TOTAL</b>			<b>254</b>	<b>167</b>	<b>421</b>	<b>198</b>	<b>130</b>	<b>328</b>	<b>2,769</b>	<b>4,223</b>	<b>6,992</b>	<b>2,967</b>	<b>4,353</b>	<b>7,320</b>

LICENCIATURA			H	M	Total	H	M	Total	H	M	Total	H	M	Total
FISICA Y TECNOLOGIA AVANZADA	Instituto de Ciencias Básicas e Ingeniería	Pachuca							68	28	96	68	28	96
INGENIERIA DE MATERIALES	Instituto de Ciencias Básicas e Ingeniería	Pachuca	8	10	18	9	9	18	70	32	102	79	41	120
INGENIERIA EN ELECTRONICA Y TELECOMUNICACIONES	Instituto de Ciencias Básicas e Ingeniería	Pachuca							4		4	4		4
INGENIERIA EN GEOLOGIA AMBIENTAL	Instituto de Ciencias Básicas e Ingeniería	Pachuca	27	30	57	22	20	42	134	190	324	156	210	366
INGENIERIA INDUSTRIAL	Instituto de Ciencias Básicas e Ingeniería	Pachuca	150	72	222	108	52	160	396	174	570	504	226	730
INGENIERIA MINERO METALURGICA	Instituto de Ciencias Básicas e Ingeniería	Pachuca	82	32	114	50	18	68	242	92	334	292	110	402
LICENCIATURA EN ARQUITECTURA	Instituto de Ciencias Básicas e Ingeniería	Pachuca	234	151	385	87	56	143	403	312	715	490	368	858
LICENCIATURA EN BIOLOGIA	Instituto de Ciencias Básicas e Ingeniería	Pachuca	42	70	112	26	36	62	170	226	396	196	262	458
LICENCIATURA EN CIENCIAS COMPUTACIONALES	Instituto de Ciencias Básicas e Ingeniería	Pachuca	87	23	110	67	14	81	410	134	544	477	148	625
LICENCIATURA EN INGENIERIA CIVIL	Instituto de Ciencias Básicas e Ingeniería	Pachuca	218	56	274	129	37	166	453	110	563	582	147	729
INGENIERIA EN ELECTRONICA	Instituto de Ciencias Básicas e Ingeniería	Pachuca	42	4	46	29	1	30	187	28	215	216	29	245
LICENCIATURA EN INGENIERIA EN TELECOMUNICACION	Instituto de Ciencias Básicas e Ingeniería	Pachuca	50	10	60	38	9	47	236	71	307	274	80	354
LICENCIATURA EN MATEMATICAS APLICADAS	Instituto de Ciencias Básicas e Ingeniería	Pachuca							49	57	106	49	57	106
LICENCIATURA EN QUIMICA	Instituto de Ciencias Básicas e Ingeniería	Pachuca	46	63	109	10	29	39	88	96	184	98	125	223
LICENCIATURA EN QUIMICA EN ALIMENTOS	Instituto de Ciencias Básicas e Ingeniería	Pachuca	12	23	35	5	17	22	65	136	201	70	153	223
LICENCIATURA EN SISTEMAS COMPUTACIONALES	Instituto de Ciencias Básicas e Ingeniería	Pachuca							3	1	4	3	1	4
CIRUJANO DENTISTA	Instituto de Ciencias de la Salud	Pachuca	119	355	474	27	82	109	255	575	830	282	657	939
LICENCIATURA EN ENFERMERIA	Instituto de Ciencias de la Salud	Pachuca	87	348	435	34	132	166	158	612	770	192	744	936
LICENCIATURA EN FARMACIA	Instituto de Ciencias de la Salud	Pachuca	20	39	59	13	28	41	59	132	191	72	160	232
LICENCIATURA EN GERONTOLOGIA	Instituto de Ciencias de la Salud	Pachuca	9	52	61	7	41	48	39	275	314	46	316	362
LICENCIATURA EN NUTRICION	Instituto de Ciencias de la Salud	Pachuca	73	219	292	32	84	116	105	414	519	137	498	635
LICENCIATURA EN PSICOLOGIA	Instituto de Ciencias de la Salud	Pachuca	88	228	316	48	114	162	266	656	922	314	770	1,084
MEDICO CIRUJANO	Instituto de Ciencias de la Salud	Pachuca	802	1,329	2,131	97	123	220	756	932	1,688	853	1,055	1,908
LICENCIATURA EN ADMINISTRACION	Instituto de Ciencias Económico Administrativas	Pachuca	134	159	293	59	63	122	332	417	749	391	480	871
LICENCIATURA EN COMERCIO EXTERIOR	Instituto de Ciencias Económico Administrativas	Pachuca	91	142	233	45	76	121	272	421	693	317	497	814
LICENCIATURA EN CONTADURIA	Instituto de Ciencias Económico Administrativas	Pachuca	97	132	229	57	69	126	324	465	789	381	534	915
LICENCIATURA EN ECONOMIA	Instituto de Ciencias Económico Administrativas	Pachuca							82	82	164	82		164
LICENCIATURA EN GASTRONOMIA	Instituto de Ciencias Económico Administrativas	Pachuca	150	128	278	70	47	117	350	377	727	420	424	844
LICENCIATURA EN MERCADOTECNIA	Instituto de Ciencias Económico Administrativas	Pachuca	79	76	155	58	61	119	265	404	669	323	465	788
LICENCIATURA EN TURISMO	Instituto de Ciencias Económico Administrativas	Pachuca	59	106	165	46	74	120	186	508	694	232	582	814
LICENCIATURA EN ANTROPOLOGIA SOCIAL	Instituto de Ciencias Sociales y Humanidades	Pachuca	7	16	23	6	11	17	21	11	32	27	22	49
LICENCIATURA EN CIENCIAS POLITICAS Y ADMINISTRACION	Instituto de Ciencias Sociales y Humanidades	Pachuca	69	54	123	42	29	71	256	212	468	298	241	539
LICENCIATURA EN COMUNICACION	Instituto de Ciencias Sociales y Humanidades	Pachuca	85	111	196	38	44	82	227	302	529	265	346	611
LICENCIATURA EN DERECHO	Instituto de Ciencias Sociales y Humanidades	Pachuca	191	288	479	35	48	83	306	345	651	341	393	734
LICENCIATURA EN EDUCACION	Instituto de Ciencias Sociales y Humanidades	Pachuca	25	106	131	9	35	44	68	305	373	77	340	417
LICENCIATURA EN ENSEÑANZA DE LA LENGUA INGLESA	Instituto de Ciencias Sociales y Humanidades	Pachuca	14	23	37	10	19	29	59	121	180	69	140	209

LICENCIATURA EN HISTORIA	Instituto de Ciencias Sociales y Humanidades	Pachuca			-				44	45	89	44	45	89
LICENCIATURA EN PLANEACIÓN Y DESARROLLO REGIONAL	Instituto de Ciencias Sociales y Humanidades	Pachuca	10	10	20	7	8	15	24	27	51	31	35	66
LICENCIATURA EN TRABAJO SOCIAL	Instituto de Ciencias Sociales y Humanidades	Pachuca	7	58	65	5	37	42	37	342	379	42	379	421
SOCIOLOGÍA	Instituto de Ciencias Sociales y Humanidades	Pachuca			-				27	34	61	27	34	61
<b>TOTAL</b>			<b>3,214</b>	<b>4,523</b>	<b>7,737</b>	<b>1,325</b>	<b>1,523</b>	<b>2,848</b>	<b>7,496</b>	<b>9,701</b>	<b>17,197</b>	<b>8,821</b>	<b>11,224</b>	<b>20,045</b>

ESPECIALIDAD			H	M	Total	H	M	Total	H	M	Total	H	M	Total
ESPECIALIDAD EN ANESTESIOLOGÍA	Instituto de Ciencias de la Salud	Pachuca			-			-	2	5	7	2	5	7
ESPECIALIDAD EN CIRUGÍA GENERAL	Instituto de Ciencias de la Salud	Pachuca			-			-	7	1	8	7	1	8
ESPECIALIDAD EN ENFERMERÍA NEONATAL	Instituto de Ciencias de la Salud	Pachuca			-			-		8	8		8	8
ESPECIALIDAD EN ENFERMERÍA PEDIÁTRICA	Instituto de Ciencias de la Salud	Pachuca			-			-		7	7		7	7
ESPECIALIDAD EN GINECOLOGÍA Y OBSTETRICIA	Instituto de Ciencias de la Salud	Pachuca			-			-	6	12	18	6	12	18
ESPECIALIDAD EN MEDICINA DE URGENCIAS	Instituto de Ciencias de la Salud	Pachuca			-	2	3	5	2	1	3	4	4	8
ESPECIALIDADES DE MEDICINA	Instituto de Ciencias de la Salud	Pachuca			-	18	20	38			-	18	20	38
ESPECIALIDAD EN MEDICINA INTEGRADA	Instituto de Ciencias de la Salud	Pachuca			-			-		3	3		3	3
ESPECIALIDAD EN MEDICINA INTERNA	Instituto de Ciencias de la Salud	Pachuca			-			-	3	6	9	3	6	9
ESPECIALIDAD EN NEONATOLOGÍA	Instituto de Ciencias de la Salud	Pachuca			-		2	2	2	2	4	2	2	4
ESPECIALIDAD EN ODONTOPEDIATRÍA	Instituto de Ciencias de la Salud	Pachuca			-		1	1		2	2		3	3
ESPECIALIDAD EN ORTOPEDIA	Instituto de Ciencias de la Salud	Pachuca			-			-	10	1	11	10	1	11
ESPECIALIDAD EN PEDIATRÍA MÉDICA	Instituto de Ciencias de la Salud	Pachuca			-			-	11	12	23	11	12	23
ESPECIALIDAD EN DOCENCIA	Instituto de Ciencias Sociales y Humanidades	Pachuca			-	7	12	19			-	7	12	19
<b>TOTAL</b>			<b>-</b>	<b>-</b>	<b>-</b>	<b>27</b>	<b>38</b>	<b>65</b>	<b>43</b>	<b>58</b>	<b>101</b>	<b>70</b>	<b>96</b>	<b>166</b>

MAESTRÍA			H	M	Total	H	M	Total	H	M	Total	H	M	Total
MAESTRÍA EN CIENCIAS COMPUTACIONALES	Instituto de Ciencias Básicas e Ingeniería	Pachuca			-			-			-			-
MAESTRÍA EN CIENCIAS DE LOS MATERIALES	Instituto de Ciencias Básicas e Ingeniería	Pachuca			-	4	1	5	9	5	14	13	6	19
MAESTRÍA EN CIENCIAS EN AUTOMATIZACIÓN Y CONTROL	Instituto de Ciencias Básicas e Ingeniería	Pachuca			-			-	11		11	11		11
MAESTRÍA EN CIENCIAS EN BIODIVERSIDAD Y CONSERVACIÓN	Instituto de Ciencias Básicas e Ingeniería	Pachuca			-	2	2	4	8	14	22	10	16	26
MAESTRÍA EN CIENCIAS EN MATEMÁTICAS Y SU DIDÁCTICA	Instituto de Ciencias Básicas e Ingeniería	Pachuca			-			-	8	4	12	8	4	12
MAESTRÍA EN INGENIERÍA INDUSTRIAL	Instituto de Ciencias Básicas e Ingeniería	Pachuca			-	2		2	3	2	5	5	2	7
MAESTRÍA EN MATEMÁTICAS	Instituto de Ciencias Básicas e Ingeniería	Pachuca			-			-	2	2	4	2	2	4
MAESTRÍA EN QUÍMICA	Instituto de Ciencias Básicas e Ingeniería	Pachuca			-	3	4	7	7	2	9	10	6	16
MAESTRÍA EN TECNOLOGÍAS DE LA INFORMACIÓN PARA LA COMUNICACIÓN	Instituto de Ciencias Básicas e Ingeniería	Pachuca			-			-	5	4	9	5	4	9
MAESTRÍA EN SALUD PÚBLICA	Instituto de Ciencias de la Salud	Pachuca			-			-	4	25	29	4	25	29
MAESTRÍA EN CIENCIAS BIOMÉDICAS Y DE LA SALUD	Instituto de Ciencias de la Salud	Pachuca			-			-	9	16	25	9	16	25
MAESTRÍA EN ADMINISTRACIÓN	Instituto de Ciencias Económico Administrativas	Pachuca			-			-	4	13	17	4	13	17
MAESTRÍA EN AUDITORÍA	Instituto de Ciencias Económico Administrativas	Pachuca			-	1	4	5		3	3	1	7	8
MAESTRÍA EN GESTIÓN FISCAL	Instituto de Ciencias Económico Administrativas	Pachuca			-	3	4	7	6	3	9	9	7	16
MAESTRÍA EN CIENCIAS SOCIALES	Instituto de Ciencias Sociales y Humanidades	Pachuca			-	4	9	13	8	6	14	12	15	27
MAESTRÍA EN DERECHO PENAL	Instituto de Ciencias Sociales y Humanidades	Pachuca			-	19	8	27	3	4	7	22	12	34
MAESTRÍA EN EDUCACIÓN	Instituto de Ciencias Sociales y Humanidades	Pachuca			-			-	6	5	11	6	5	11
MAESTRÍA EN ESTUDIOS DE POBLACIÓN	Instituto de Ciencias Sociales y Humanidades	Pachuca			-	6	9	15			-	6	9	15
MAESTRÍA EN GOBIERNO Y GESTIÓN LOCAL	Instituto de Ciencias Sociales y Humanidades	Pachuca			-			-	14	15	29	14	15	29
<b>TOTAL</b>			<b>-</b>	<b>-</b>	<b>-</b>	<b>44</b>	<b>41</b>	<b>85</b>	<b>107</b>	<b>123</b>	<b>230</b>	<b>151</b>	<b>164</b>	<b>315</b>

