



DIP. JESÚS ZAMBRANO GRIJALVA
PRESIDENTE DE LA HONORABLE CÁMARA DE DIPUTADOS
LXIII LEGISLATURA
PRESENTE

Estimado Señor Presidente:

Con fundamento en el Capítulo VI, artículo 50 de la Ley Orgánica de la Universidad Autónoma del Estado de Hidalgo, que reconoce a la Contraloría General como el órgano oficial de fiscalización interna de la institución, encargado de diseñar, preparar y procesar la información que permita vigilar, evaluar y confirmar el cumplimiento de las funciones sustantivas y adjetivas de la universidad, me permito hacer de su conocimiento que:

En cumplimiento a lo establecido en la fracción III del artículo 40 del Presupuesto de Egresos de la Federación para el ejercicio Fiscal 2016, en el que dispone la obligación de las instituciones públicas de educación superior en la que están obligadas a la práctica de auditoria externa de su matrícula, debiendo enviar los resultados de esta, así como un informe semestral específico sobre la ampliación de la misma tanto a la cámara de diputados como a la Secretaria de Educación Pública, con fecha límite el 15 de julio para el primer semestre y el 15 de diciembre de 2016 para el segundo semestre, entrego a Usted: Informe de la Auditoría Externa a la Matrícula de la Universidad Autónoma del Estado de Hidalgo, correspondientes al Primer Semestre del año 2016, Informe de Matrícula en el formato DGESU y Variación de Matrícula Enero-Junio 2015, Enero-Junio 2016.

Agradeciendo su decidido apoyo para el desarrollo de la cultura de transparencia y rendición de cuentas en la vida universitaria, esperamos las indicaciones y observaciones que considere pertinentes y, sin otro particular por el momento, reitero a usted las seguridades de mi consideración.

ATENTAMENTE
"AMOR ORDEN Y PROGRESO"
Pachuca de Soto, Hgo., julio 08 del 2016
LA CONTRALORA GENERAL

MTRA. LAURA ELENA ISLAS MÁRQUEZ

C.c.p. Expediente
LEIM/hjsg



PRESIDENCIA DE LA MESA DIRECTIVA

08 JUL 8 PM 3 01



008593





UNIVERSIDAD AUTÓNOMA DEL ESTADO DE HIDALGO

Contraloría General

Office of the Controller

CG/Of. Núm.238-01/2016

DR. SALVADOR MALO ÁLVAREZ
DIRECTOR GENERAL DE EDUCACIÓN SUPERIOR UNIVERSITARIA
DE LA SUBSECRETARÍA DE EDUCACIÓN SUPERIOR, DE LA SECRETARIA DE
EDUCACIÓN PÚBLICA
PRESENTE

Estimado Doctor Malo:

Con fundamento en el Capítulo VI, artículo 50 de la Ley Orgánica de la Universidad Autónoma del Estado de Hidalgo, que reconoce a la Contraloría General como el órgano oficial de fiscalización interna de la institución, encargado de diseñar, preparar y procesar la información que permita vigilar, evaluar y confirmar el cumplimiento de las funciones sustantivas y adjetivas de la universidad, me permito hacer de su conocimiento que:

En cumplimiento a lo establecido en la fracción III del artículo 40 del Presupuesto de Egresos de la Federación para el ejercicio Fiscal 2016, en el que dispone la obligación de las instituciones públicas de educación superior en la que están obligadas a la práctica de auditoria externa de su matrícula, debiendo enviar los resultados de esta, así como un informe semestral específico sobre la ampliación de la misma tanto a la cámara de diputados como a la Secretaria de Educación Pública, con fecha límite el 15 de julio para el primer semestre y el 15 de diciembre de 2016 para el segundo semestre, entrego a Usted: Informe de la Auditoría Externa a la Matrícula de la Universidad Autónoma del Estado de Hidalgo, correspondientes al Primer Semestre del año 2016, Informe de Matrícula en el formato DGESU y Variación de Matrícula Enero-Junio 2015, Enero-Junio 2016.

Agradeciendo su decidido apoyo para el desarrollo de la cultura de transparencia y rendición de cuentas en la vida universitaria, esperamos las indicaciones y observaciones que considere pertinentes y, sin otro particular por el momento, reitero a usted las seguridades de mi consideración.

ATENTAMENTE

"AMOR ORDEN Y PROGRESO"

Pachuca de Soto, Hgo., julio 08 del 2016

LA CONTRALORA GENERAL

MTRA. LAURA ELENA ISLAS MÁRQUEZ

C.c.p. Expediente

LEIM/hjsg

Handwritten signature of Mtra. Laura Elena Islas Márquez



Centro Cultural Universitario "La Garza",
Abasolo 600, Colonia Centro Pachuca Hgo.
C.P. 42000
Teléfono 52 (771) 71 7 20 00 ext 1642
contraloria@uaeh.edu.mx

www.uaeh.edu.mx



# Asociación Mexicana de Órganos de Control y Vigilancia en Instituciones de Educación Superior, A. C.

**MTRO. HUMBERTO AUGUSTO VERAS GODOY**  
**RECTOR DE LA UNIVERSIDAD AUTONOMA**  
**DEL ESTADO DE HIDALGO**  
**P R E S E N T E:**

Con base en las disposiciones del Presupuesto de Egresos de la Federación para el Ejercicio 2016; las consideraciones en relación a la matrícula emitidas por la SEP y su solicitud para que la AMOCVIES, A.C. auditara el Primer informe semestral de matrícula y su variación con respecto al año anterior, la Universidad Autónoma de Chihuahua fue designada como Auditor Externo AMOCVIES, A.C. para efectuar la auditoría a la matrícula de la Universidad Autónoma del Estado de Hidalgo.

## **OBJETIVO**

Verificar la confiabilidad de los datos reportados en los informes de matrícula del Primer semestre en cumplimiento de las disposiciones que aplican del artículo 40 fracción III del Presupuesto de Egresos de la Federación para el ejercicio fiscal 2016.

## **ALCANCES**

Recibida la información de la matrícula conforme a las indicaciones y formatos determinados por la SEP, cuyo contenido es responsabilidad de la Dirección General de Planeación, se analizó de la siguiente manera.

- I. Se revisó el cálculo de la muestra representativa de los expedientes de alumnos con base en la fórmula proporcionada por AMOCVIES, A.C. La estratificación se realizó por programa educativo. El total de matrícula de la universidad reportado en el informe DGESEU-SEP es de 39,760 alumnos y la muestra que se revisó es de 96 expedientes.
- II. La auditoría consistió en la confrontación de la evidencia que soporta las cifras de la matrícula reportadas en el Primer informe semestral de matrícula con base en el esquema determinado por la AMOCVIES, A.C., comprometiéndose a presentar los resultados de dicha auditoría externa con todo profesionalismo, imparcialidad y objetividad.



# Asociación Mexicana de Órganos de Control y Vigilancia en Instituciones de Educación Superior, A. C.

## RESULTADOS

### 1. Soporte de aspirantes a la Institución.

Los programas educativos de la Institución cuentan con soporte documental en formato electrónico de los aspirantes registrados en el *Informe DGESU-SEP*.

**Sin Observación.**

### 2. Análisis de duplicidad de alumnos registrados en la base de datos.

El 100% de los alumnos registrados 39,760 no presenta duplicidad.

**Sin Observación.**

### 3. Concordancia entre las cifras del *Informe DGESU-SEP* y la base de datos de Servicios Escolares.

Se encontró un 100% de concordancia entre las cifras de matrícula reportada en el *Informe DGESU-SEP* (aspirantes, nuevo ingreso, reingreso y matrícula total) con la base de datos de la matrícula de la Dirección de Administración Escolar.

**Sin Observación.**

### 4. Concordancia entre las cifras de género del *Informe DGESU-SEP* y la base de datos de Servicios Escolares.

Existe concordancia entre las cifras de género del *Informe DGESU-SEP* y la base de datos de Servicios Escolares.

**Sin Observación.**

### 5. Concordancia entre las cifras del *Informe DGESU-SEP* y la *Estadística 911*.

No aplica.



## Asociación Mexicana de Órganos de Control y Vigilancia en Instituciones de Educación Superior, A. C.

### 6. Concordancia entre las cifras de género (hombre/mujer) del Informe DGESU-SEP y la Estadística 911.

No aplica.

### 7. Revisión de expedientes de alumnos registrados.

Los expedientes de los alumnos de la muestra revisada cuentan con el 100% de los documentos señalados en la normativa correspondiente.

Sin Observación.

### 8. Resumen de matrícula.

Resumen de matrícula reportada con base en el informe DGESU-SEP y fecha de corte al 30 de marzo de 2016.

Nivel	Matrícula de nuevo ingreso	Matrícula de reingreso	Total
Media Superior	450	11,251	11,701
TSU/PA	0	0	0
Licenciatura	3,667	23,645	27,312
Especialidad	70	137	207
Maestría	84	303	387
Doctorado	21	132	153
Total	4,292	35,468	39,760

Sin Observación.

### 9. Variación de la matrícula.

Se encontró que la variación entre los indicadores de matrícula de la Universidad Autónoma del Estado de Hidalgo a la fecha de corte con respecto al año anterior (marzo/marzo) es por la cantidad de 3,319 alumnos, como se muestra en el cuadro siguiente:



# Asociación Mexicana de Órganos de Control y Vigilancia en Instituciones de Educación Superior, A. C.

Nivel	Matrícula total actual de acuerdo al informe DGESU-SEP de 30 de marzo de 2016	Matrícula total del año pasado de acuerdo al Informe de auditoría de 27 de marzo de 2015	Variación
Media Superior	11,701	9,413	2,288
TSU/PA	0	0	0
Licenciatura	27,312	26,220	1,092
Especialidad	207	215	-8
Maestría	387	461	-74
Doctorado	153	132	21
Total	39,760	36,441	3,319


Porcentaje de variación global de la matrícula: 9.10%

## CONCLUSIÓN

De acuerdo al objetivo de revisión, se desprende que la información emitida por la Universidad Autónoma del Estado de Hidalgo es razonablemente confiable, determinando, en promedio, un 100% de concordancia entre los datos contenidos en el Primer informe semestral de matrícula 2016 en consideración al Artículo 40 fracción III del Presupuesto de Egresos de la Federación 2016 y las evidencias presentadas por la Institución.


La auditoría a la matrícula de la Universidad Autónoma del Estado de Hidalgo, se llevó a cabo de conformidad con las Normas de Auditoría para Atestiguar. Dichas normas exigen que cumplamos con los requisitos de ética, así como que planifiquemos y ejecutemos la auditoría con el fin de obtener una seguridad razonable sobre la información que se reportará a la SEP.

30 de junio de 2016, Pachuca, Hidalgo.

  
M. en A. Ignacio Gutiérrez Padilla  
Presidente del Consejo Directivo de la  
AMOCVIES, A. C.

ATENCIÓN



  
C.P. & M.F. Jesús Ubaldo Casillas García  
Auditor Interno de la  
Universidad Autónoma de Chihuahua

**INFORME DE MATRÍCULA**

**NOMBRE DE LA INSTITUCIÓN: UNIVERSIDAD AUTÓNOMA DEL ESTADO DE HIDALGO**

FECHA DE CAPTURA: 07/Junio/2016

Informe Reportado del Semestre:

1°	2°
15-jul-16	15-dic-16

Informe Trimestral Reportado

1°	2°	3°	4°
15-abr-16	15-jul-16	15-oct-16	15-ene-17

**MODALIDAD: ESCOLARIZADA**

**NOMBRE DEL CAMPUS: PACHUCA**

**MATRÍCULA**

NIVEL	ESCUELA/INSTITUTO	MUNICIPIO	ASPIRANTES			NUEVO INGRESO			REINGRESO			MATRÍCULA TOTAL			
			H	M	Total	H	M	Total	H	M	Total	H	M	Total	
MEDIA SUPERIOR															
BACHILLERATO	Escuela Preparatoria No. Uno	Pachuca				71	38	109	1,546	2,263	3,809	1,617	2,301	3,918	
BACHILLERATO	Escuela Preparatoria No. Tres	Pachuca	156	114	270	43	30	73	569	852	1,421	612	892	1,504	
BACHILLERATO	Escuela Preparatoria No. Cuatro	Pachuca				24	28	52	496	749	1,247	522	777	1,299	
<b>TOTAL</b>			<b>156</b>	<b>114</b>	<b>270</b>	<b>138</b>	<b>96</b>	<b>234</b>	<b>2,613</b>	<b>3,874</b>	<b>6,487</b>	<b>2,751</b>	<b>3,970</b>	<b>6,721</b>	

LICENCIATURA	ESCUELA/INSTITUTO	MUNICIPIO	H	M	Total	H	M	Total	H	M	Total	H	M	Total
FISICA Y TECNOLOGIA AVANZADA	Instituto de Ciencias Básicas e Ingeniería	Pachuca							58	25	83	58	25	83
INGENIERIA EN CIENCIA DE LOS MATERIALES	Instituto de Ciencias Básicas e Ingeniería	Pachuca	13	6	19									
INGENIERIA EN ELECTRONICA Y TELECOMUNICACIONES	Instituto de Ciencias Básicas e Ingeniería	Pachuca							122	12	134	122	12	134
INGENIERIA EN GEOLOGIA AMBIENTAL	Instituto de Ciencias Básicas e Ingeniería	Pachuca	27	20	47	22	19	41	131	151	282	153	170	323
INGENIERIA INDUSTRIAL	Instituto de Ciencias Básicas e Ingeniería	Pachuca	177	54	241	92	32	124	369	155	524	461	187	648
INGENIERIA MINERO METALURGICA	Instituto de Ciencias Básicas e Ingeniería	Pachuca	72	30	102	45	19	64	204	80	284	249	99	348
LICENCIATURA EN ARQUITECTURA	Instituto de Ciencias Básicas e Ingeniería	Pachuca	217	130	347	77	43	120	358	290	648	435	333	768
LICENCIATURA EN BIOMEDICINA	Instituto de Ciencias Básicas e Ingeniería	Pachuca	37	43	80	28	28	56	154	211	365	182	239	421
LICENCIATURA EN INGENIERIA CIVIL	Instituto de Ciencias Básicas e Ingeniería	Pachuca	239	61	300	96	24	120	447	108	555	543	132	675
LICENCIATURA EN MATEMATICAS APLICADAS	Instituto de Ciencias Básicas e Ingeniería	Pachuca							43	47	90	43	47	90
LICENCIATURA EN QUIMICA	Instituto de Ciencias Básicas e Ingeniería	Pachuca	21	35	56	17	29	46	72	66	137	89	94	183
LICENCIATURA EN QUIMICA EN ALIMENTOS	Instituto de Ciencias Básicas e Ingeniería	Pachuca	17	22	39									
LICENCIATURA EN SISTEMAS COMPUTACIONALES	Instituto de Ciencias Básicas e Ingeniería	Pachuca							142	40	182	142	40	182
INGENIERIA EN ELECTRONICA	Instituto de Ciencias Básicas e Ingeniería	Pachuca	36	1	37	26	1	27	154	21	175	180	22	202
LICENCIATURA EN CIENCIAS COMPUTACIONALES	Instituto de Ciencias Básicas e Ingeniería	Pachuca	77	29	106									
LICENCIATURA EN INGENIERIA EN TELECOMUNICACIONES	Instituto de Ciencias Básicas e Ingeniería	Pachuca	34	9	43	24	8	32	185	44	229	209	52	261
GRUPO DENTISTA	Instituto de Ciencias de la Salud	Pachuca	100	296	396	33	72	105	284	553	807	267	625	912
LICENCIATURA EN ENFERMERIA	Instituto de Ciencias de la Salud	Pachuca	79	309	388	34	105	140	133	542	675	167	648	815
LICENCIATURA EN FARMACIA	Instituto de Ciencias de la Salud	Pachuca	9	19	28	6	8	14	64	136	200	70	144	214
LICENCIATURA EN GERONTOLOGIA	Instituto de Ciencias de la Salud	Pachuca	6	50	56	4	31	35	45	272	318	50	303	353
LICENCIATURA EN NUTRICION	Instituto de Ciencias de la Salud	Pachuca	56	200	256	24	84	108	103	441	544	127	525	652
LICENCIATURA EN PSICOLOGIA	Instituto de Ciencias de la Salud	Pachuca	71	191	262	46	101	147	238	621	859	284	722	1,006
MEDICO CIRUJANO	Instituto de Ciencias de la Salud	Pachuca	689	1103	1,792	94	116	210	794	918	1,712	888	1,034	1,922
LICENCIATURA EN ADMINISTRACION	Instituto de Ciencias Económico Administrativas	Pachuca	109	131	240	58	67	125	334	424	758	392	491	883
LICENCIATURA EN COMERCIO EXTERIOR	Instituto de Ciencias Económico Administrativas	Pachuca			208									
LICENCIATURA EN CONTADURIA	Instituto de Ciencias Económico Administrativas	Pachuca	89	119	208	57	71	128	264	444	708	321	515	836
LICENCIATURA EN ECONOMIA	Instituto de Ciencias Económico Administrativas	Pachuca	94	135	229	57	67	124	318	457	775	375	524	899
LICENCIATURA EN GASTRONOMIA	Instituto de Ciencias Económico Administrativas	Pachuca							83	66	149	83	66	149
LICENCIATURA EN INGENIERIA EN SISTEMAS	Instituto de Ciencias Económico Administrativas	Pachuca	121	135	256	57	68	125	390	344	734	447	412	859
LICENCIATURA EN MERCADOTECNIA	Instituto de Ciencias Económico Administrativas	Pachuca	56	73	129	49	62	111	279	421	700	328	483	811
LICENCIATURA EN TURISMO	Instituto de Ciencias Económico Administrativas	Pachuca	44	70	114	40	61	101	190	525	715	230	586	816

LICENCIATURA EN ANTRPOLOGÍA SOCIAL	Instituto de Ciencias Sociales y Humanidades	Pachuca	10	19	29	5	9	15	23	15	38	29	24	53
LICENCIATURA EN CIENCIAS POLÍTICAS Y ADMINISTRACIÓN PÚBLICA	Instituto de Ciencias Sociales y Humanidades	Pachuca	51	45	96	47	37	84	267	205	472	314	241	556
LICENCIATURA EN COMUNICACIÓN	Instituto de Ciencias Sociales y Humanidades	Pachuca	88	139	227	31	48	80	292	279	511	263	328	591
LICENCIATURA EN DERECHO	Instituto de Ciencias Sociales y Humanidades	Pachuca	182	287	469	35	49	84	297	361	658	332	410	742
LICENCIATURA EN EDUCACIÓN	Instituto de Ciencias Sociales y Humanidades	Pachuca	14	84	98	6	33	39	57	301	358	63	334	397
LICENCIATURA EN ENSEÑANZA DE LA LENGUA INGLESA	Instituto de Ciencias Sociales y Humanidades	Pachuca	9	20	29	7	20	27	58	131	189	65	151	215
LICENCIATURA EN HISTORIA	Instituto de Ciencias Sociales y Humanidades	Pachuca	-	-	-	-	-	46	45	91	46	45	91	
LICENCIATURA EN TRABAJO SOCIAL	Instituto de Ciencias Sociales y Humanidades	Pachuca	12	51	63	8	35	43	32	317	349	40	352	392
SOCIOLOGÍA	Instituto de Ciencias Sociales y Humanidades	Pachuca	-	-	-	-	-	-	32	35	67	32	35	67
LICENCIATURA EN PLANEACIÓN Y DESARROLLO REGIONAL	Instituto de Ciencias Sociales y Humanidades	Pachuca	4	14	18	4	11	15	15	10	25	19	21	40
<b>TOTAL</b>			<b>2,880</b>	<b>3,940</b>	<b>6,800</b>	<b>1,221</b>	<b>1,406</b>	<b>2,627</b>	<b>7,419</b>	<b>9,358</b>	<b>16,777</b>	<b>8,640</b>	<b>10,764</b>	<b>19,404</b>

ESPECIALIDAD			H	M	Total	H	M	Total	H	M	Total	H	M	Total
ESPECIALIDAD EN ANESTESIOLOGÍA	Instituto de Ciencias de la Salud	Pachuca	-	-	-	4	4	4	3	5	8	3	9	12
ESPECIALIDAD EN CIRUGÍA GENERAL	Instituto de Ciencias de la Salud	Pachuca	-	-	-	3	4	4	8	-	8	11	1	12
ESPECIALIDAD EN ENFERMERÍA NEONATAL	Instituto de Ciencias de la Salud	Pachuca	-	-	-	-	-	-	-	18	19	-	19	19
ESPECIALIDAD EN ENFERMERÍA PEDIÁTRICA	Instituto de Ciencias de la Salud	Pachuca	-	-	-	-	2	7	2	7	9	2	7	9
ESPECIALIDAD EN GINECOLOGÍA Y OBSTETRICIA	Instituto de Ciencias de la Salud	Pachuca	-	-	-	2	5	7	8	8	16	10	13	23
ESPECIALIDAD EN INFECTOLOGIA PEDIATRICA	Instituto de Ciencias de la Salud	Pachuca	-	-	-	-	-	-	-	-	-	-	-	-
ESPECIALIDAD EN MEDICINA DE URGENCIAS	Instituto de Ciencias de la Salud	Pachuca	-	-	-	3	1	4	5	3	8	8	4	12
ESPECIALIDAD EN MEDICINA DEL ENFERMO EN ESTADO CRÍTICO	Instituto de Ciencias de la Salud	Pachuca	-	-	-	-	-	-	1	1	2	1	1	2
ESPECIALIDAD EN MEDICINA FAMILIAR	Instituto de Ciencias de la Salud	Pachuca	-	-	-	-	-	-	4	9	13	4	9	13
ESPECIALIDAD EN MEDICINA INTEGRADA	Instituto de Ciencias de la Salud	Pachuca	-	-	-	1	5	6	2	5	7	3	10	13
ESPECIALIDAD EN MEDICINA INTERNA	Instituto de Ciencias de la Salud	Pachuca	-	-	-	3	1	4	2	6	8	5	7	12
ESPECIALIDAD EN NEONATOLOGIA	Instituto de Ciencias de la Salud	Pachuca	-	-	-	-	-	-	-	3	3	-	3	3
ESPECIALIDAD EN ODONTOPEDIATRÍA	Instituto de Ciencias de la Salud	Pachuca	-	-	-	-	2	2	-	1	1	-	3	3
ESPECIALIDAD EN ORTOPEDIA	Instituto de Ciencias de la Salud	Pachuca	-	-	-	5	1	6	9	-	9	14	1	15
ESPECIALIDAD EN PEDIATRIA	Instituto de Ciencias de la Salud	Pachuca	-	-	-	6	7	13	7	18	25	13	25	38
ESPECIALIDAD EN DOCENCIA	Instituto de Ciencias Sociales y Humanidades	Pachuca	-	-	-	5	15	20	-	1	1	5	16	21
<b>TOTAL</b>			<b>-</b>	<b>-</b>	<b>-</b>	<b>28</b>	<b>42</b>	<b>70</b>	<b>51</b>	<b>86</b>	<b>137</b>	<b>79</b>	<b>128</b>	<b>207</b>

MAESTRÍA			H	M	Total	H	M	Total	H	M	Total	H	M	Total
MAESTRÍA EN CIENCIAS COMPUTACIONALES	Instituto de Ciencias Básicas e Ingeniería	Pachuca	-	-	-	-	3	3	1	4	4	3	1	4
MAESTRÍA EN CIENCIAS DE LOS MATERIALES	Instituto de Ciencias Básicas e Ingeniería	Pachuca	-	-	-	6	3	7	6	3	9	12	4	16
MAESTRÍA EN CIENCIAS EN AUTOMATIZACIÓN Y CONTROL	Instituto de Ciencias Básicas e Ingeniería	Pachuca	-	-	-	-	-	-	14	1	15	14	1	15
MAESTRÍA EN CIENCIAS EN BIODIVERSIDAD Y CONSERVACION	Instituto de Ciencias Básicas e Ingeniería	Pachuca	-	-	-	4	3	7	7	13	20	11	16	27
MAESTRÍA EN INGENIERIA INDUSTRIAL	Instituto de Ciencias Básicas e Ingeniería	Pachuca	-	-	-	1	-	1	3	4	7	4	4	8
MAESTRÍA EN QUIMICA	Instituto de Ciencias Básicas e Ingeniería	Pachuca	-	-	-	3	3	6	8	-	8	11	3	14
MAESTRÍA EN SALUD PÚBLICA	Instituto de Ciencias de la Salud	Pachuca	-	-	-	-	-	-	7	11	18	7	11	18
MAESTRÍA EN CIENCIAS EN MATEMÁTICAS Y SU DIDÁCTICA	Instituto de Ciencias Básicas e Ingeniería	Pachuca	-	-	-	-	-	-	5	1	6	5	1	6
MAESTRÍA EN MATEMÁTICAS	Instituto de Ciencias Básicas e Ingeniería	Pachuca	-	-	-	-	-	-	1	1	2	1	1	2
MAESTRÍA EN TECNOLOGÍAS DE LA INFORMACIÓN PARA LA EDUCACIÓN	Instituto de Ciencias Básicas e Ingeniería	Pachuca	-	-	-	2	3	5	9	12	21	11	15	26
MAESTRÍA EN CIENCIAS BIOMÉDICAS Y DE LA SALUD	Instituto de Ciencias de la Salud	Pachuca	-	-	-	-	-	-	9	20	29	9	20	29
MAESTRÍA EN ADMINISTRACION	Instituto de Ciencias Económico Administrativas	Pachuca	-	-	-	-	-	-	3	5	8	3	5	8
MAESTRÍA EN AUDITORIA	Instituto de Ciencias Económico Administrativas	Pachuca	-	-	-	1	3	4	3	5	8	4	8	12
MAESTRÍA EN GESTION FISCAL	Instituto de Ciencias Económico Administrativas	Pachuca	-	-	-	6	5	11	-	-	-	6	5	11
MAESTRÍA EN CIENCIAS SOCIALES	Instituto de Ciencias Sociales y Humanidades	Pachuca	-	-	-	8	7	15	5	7	12	13	14	27
MAESTRÍA EN DERECHO	Instituto de Ciencias Sociales y Humanidades	Pachuca	-	-	-	7	4	11	4	8	12	11	12	23



MAESTRIA EN EDUCACION	Instituto de Ciencias Sociales y Humanidades	Pachuca	-	-	-	7	5	12	-	-	-	7	5	12
MAESTRIA EN ESTUDIOS DE POBLACION	Instituto de Ciencias Sociales y Humanidades	Pachuca	-	-	-	-	-	-	2	8	10	2	8	10
MAESTRIA EN GOBIERNO Y GESTION LOCAL	Instituto de Ciencias Sociales y Humanidades	Pachuca	-	-	-	-	-	-	8	4	12	8	4	12
<b>TOTAL</b>			-	-	-	<b>45</b>	<b>34</b>	<b>79</b>	<b>97</b>	<b>104</b>	<b>201</b>	<b>142</b>	<b>138</b>	<b>280</b>

DOCTORADO			H	M	Total	H	M	Total	H	M	Total	H	M	Total
DOCTORADO EN CIENCIAS AMBIENTALES	Instituto de Ciencias Básicas e Ingeniería	Pachuca	-	-	-	-	-	-	8	13	21	8	13	21
DOCTORADO EN CIENCIAS COMPUTACIONALES	Instituto de Ciencias Básicas e Ingeniería	Pachuca	-	-	-	-	-	-	3	1	4	3	1	4
DOCTORADO EN CIENCIAS DE INGENIERIA INDUSTRIAL	Instituto de Ciencias Básicas e Ingeniería	Pachuca	-	-	-	1	-	1	10	1	11	11	1	12
DOCTORADO EN CIENCIAS DE LOS MATERIALES	Instituto de Ciencias Básicas e Ingeniería	Pachuca	-	-	-	1	-	1	16	10	26	17	10	27
DOCTORADO EN CIENCIAS EN BIODIVERSIDAD Y CONSERVACION	Instituto de Ciencias Básicas e Ingeniería	Pachuca	-	-	-	1	3	4	11	5	16	12	8	20
DOCTORADO EN QUIMICA	Instituto de Ciencias Básicas e Ingeniería	Pachuca	-	-	-	3	-	3	1	7	8	4	7	11
DOCTORADO EN CIENCIAS DE LOS ALIMENTOS Y SALUD HUMANA	Instituto de Ciencias de la Salud	Pachuca	-	-	-	2	3	5	5	4	9	7	7	14
DOCTORADO EN CIENCIAS DE LA EDUCACION	Instituto de Ciencias Sociales y Humanidades	Pachuca	-	-	-	-	-	-	6	3	9	6	3	9
DOCTORADO EN CIENCIAS SOCIALES	Instituto de Ciencias Sociales y Humanidades	Pachuca	-	-	-	2	5	7	6	8	14	8	13	21
DOCTORADO EN ESTUDIOS DE POBLACION	Instituto de Ciencias Sociales y Humanidades	Pachuca	-	-	-	-	-	-	4	6	10	4	6	10
<b>TOTAL</b>			-	-	-	<b>10</b>	<b>11</b>	<b>21</b>	<b>70</b>	<b>58</b>	<b>128</b>	<b>80</b>	<b>69</b>	<b>149</b>
<b>TOTAL DEL CAMPUS</b>			<b>3,016</b>	<b>4,054</b>	<b>7,070</b>	<b>1,442</b>	<b>1,589</b>	<b>3,031</b>	<b>10,250</b>	<b>13,480</b>	<b>23,730</b>	<b>11,692</b>	<b>15,069</b>	<b>26,761</b>

NOMBRE DEL CAMPUS: MINERAL DEL MONTE				MATRÍCULA											
NIVEL	ESCUELA / FACULTAD / CENTRO / DES	MUNICIPIO	ASPIRANTES			NUEVO INGRESO			REINGRESO			MATRICULA TOTAL			
LICENCIATURA				H	M	Total	H	M	Total	H	M	Total	H	M	Total
LICENCIATURA EN ARTE DRAMATICO	Instituto de Artes	Mineral del Monte	4	6	10	2	6	8	25	32	57	27	38	65	
LICENCIATURA EN ARTES VISUALES	Instituto de Artes	Mineral del Monte	15	24	39	9	21	30	80	75	155	89	96	185	
LICENCIATURA EN DANZA	Instituto de Artes	Mineral del Monte	4	18	22	4	17	21	27	92	119	31	109	140	
LICENCIATURA EN MUSICA	Instituto de Artes	Mineral del Monte	20	8	28	19	6	25	135	46	181	154	52	206	
<b>TOTAL</b>			<b>43</b>	<b>56</b>	<b>99</b>	<b>34</b>	<b>50</b>	<b>84</b>	<b>267</b>	<b>245</b>	<b>512</b>	<b>301</b>	<b>295</b>	<b>596</b>	
<b>TOTAL DEL CAMPUS</b>			<b>43</b>	<b>56</b>	<b>99</b>	<b>34</b>	<b>50</b>	<b>84</b>	<b>267</b>	<b>245</b>	<b>512</b>	<b>301</b>	<b>295</b>	<b>596</b>	

NOMBRE DEL CAMPUS: TULANCINGO				MATRÍCULA											
NIVEL	ESCUELA / FACULTAD / CENTRO / DES	MUNICIPIO	ASPIRANTES			NUEVO INGRESO			REINGRESO			MATRICULA TOTAL			
MEDIA SUPERIOR				H	M	Total	H	M	Total	H	M	Total	H	M	Total
BACHILLERATO	Escuela Preparatoria No. Dos	Tulancingo	35	55	90	28	47	75	1,012	1,358	2,370	1,040	1,405	2,445	
<b>TOTAL</b>			<b>35</b>	<b>55</b>	<b>90</b>	<b>28</b>	<b>47</b>	<b>75</b>	<b>1,012</b>	<b>1,358</b>	<b>2,370</b>	<b>1,040</b>	<b>1,405</b>	<b>2,445</b>	

LICENCIATURA				H	M	Total	H	M	Total	H	M	Total	H	M	Total
INGENIERIA AGROINDUSTRIAL	Instituto de Ciencias Agropecuarias	Tulancingo	11	6	17	8	5	13	49	67	116	57	72	129	
INGENIERIA EN ALIMENTOS	Instituto de Ciencias Agropecuarias	Tulancingo	4	25	29	5	16	21	33	56	89	38	72	110	
<b>TOTAL</b>			<b>15</b>	<b>31</b>	<b>46</b>	<b>13</b>	<b>21</b>	<b>34</b>	<b>82</b>	<b>123</b>	<b>205</b>	<b>95</b>	<b>144</b>	<b>239</b>	
INGENIERIA EN MANEJO DE RECURSOS FORESTALES	Instituto de Ciencias Agropecuarias	Tulancingo	10	9	19	10	8	18	54	55	109	64	63	127	
INGENIERIA EN AGRONEGOCIOS	Instituto de Ciencias Agropecuarias	Tulancingo	-	-	-	-	-	-	22	11	33	22	11	33	
INGENIERIA EN AGRONOMIA PARA LA PRODUCCION SUSTENTABLE	Instituto de Ciencias Agropecuarias	Tulancingo	29	13	42	22	11	33	91	69	160	113	80	193	
MEDICINA VETERINARIA Y ZOOTECNIA	Instituto de Ciencias Agropecuarias	Tulancingo	128	118	246	40	41	81	290	255	545	330	296	626	
<b>TOTAL</b>			<b>182</b>	<b>171</b>	<b>353</b>	<b>85</b>	<b>81</b>	<b>166</b>	<b>539</b>	<b>513</b>	<b>1,052</b>	<b>624</b>	<b>594</b>	<b>1,218</b>	
<b>TOTAL DEL CAMPUS</b>			<b>217</b>	<b>226</b>	<b>443</b>	<b>113</b>	<b>128</b>	<b>241</b>	<b>1,551</b>	<b>1,871</b>	<b>3,422</b>	<b>1,664</b>	<b>1,969</b>	<b>3,633</b>	

MAESTRÍA			H	M	Total	H	M	Total	H	M	Total	H	M	Total
MAESTRÍA EN CIENCIA DE LOS ALIMENTOS	Instituto de Ciencias Agropecuarias	Tulancingo							11	24	35	11	24	35
<b>TOTAL</b>									11	24	35	11	24	35

DOCTORADO			H	M	Total	H	M	Total	H	M	Total	H	M	Total
DOCTORADO EN CIENCIAS AGROPECUARIAS	Instituto de Ciencias Agropecuarias	Tulancingo							3	1	4	3	1	4
<b>TOTAL</b>									3	1	4	3	1	4
<b>TOTAL DEL CAMPUS</b>			217	226	443	113	128	241	1,565	1,896	3,461	1,678	2,024	3,702

NOMBRE DEL CAMPUS: ACTOPAN			ASPIRANTES						NUEVO INGRESO			MATRÍCULA REINGRESO			MATRÍCULA TOTAL		
NIVEL	ESCUELA / FACULTAD / CENTRO / DES	MUNICIPIO	H	M	Total	H	M	Total	H	M	Total	H	M	Total	H	M	Total
MEDIA SUPERIOR	Escuela Superior de Actopan	Actopan	21	18	39	14	14	28	135	193	328	149	207	356			
<b>TOTAL</b>			21	18	39	14	14	28	135	193	328	149	207	356			

NOMBRE DEL CAMPUS: ACTOPAN			ASPIRANTES						NUEVO INGRESO			REINGRESO			MATRÍCULA TOTAL		
NIVEL	ESCUELA / FACULTAD / CENTRO / DES	MUNICIPIO	H	M	Total	H	M	Total	H	M	Total	H	M	Total	H	M	Total
LICENCIATURA	Escuela Superior de Actopan	Actopan	49	42	85	38	29	67	224	260	484	262	289	551			
LICENCIATURA EN CREACION Y DESARROLLO DE EMPRESAS	Escuela Superior de Actopan	Actopan							4	9	13	4	9	13			
LICENCIATURA EN DERECHO	Escuela Superior de Actopan	Actopan	51	74	125	31	50	81	213	317	530	244	367	611			
LICENCIATURA EN PSICOLOGIA	Escuela Superior de Actopan	Actopan	9	44	53	7	35	42	72	344	416	79	380	459			
<b>TOTAL</b>			109	160	269	76	115	191	513	930	1,443	585	1,045	1,634			
<b>TOTAL DEL CAMPUS</b>			124	178	302	90	129	219	648	1,123	1,771	738	1,252	1,990			

NOMBRE DEL CAMPUS: HUEJUTLA			ASPIRANTES						NUEVO INGRESO			MATRÍCULA REINGRESO			MATRÍCULA TOTAL		
NIVEL	ESCUELA / FACULTAD / CENTRO / DES	MUNICIPIO	H	M	Total	H	M	Total	H	M	Total	H	M	Total	H	M	Total
MEDIA SUPERIOR	Escuela Superior de Huejutla	Huejutla	4	2	6	0	0	0	84	142	226	84	142	226			
<b>TOTAL</b>			4	2	6	0	0	0	84	142	226	84	142	226			

NOMBRE DEL CAMPUS: HUEJUTLA			ASPIRANTES						NUEVO INGRESO			REINGRESO			MATRÍCULA TOTAL		
NIVEL	ESCUELA / FACULTAD / CENTRO / DES	MUNICIPIO	H	M	Total	H	M	Total	H	M	Total	H	M	Total	H	M	Total
LICENCIATURA	Escuela Superior de Huejutla	Huejutla	9	9	18	7	8	15	73	105	178	80	113	193			
LICENCIATURA EN DERECHO	Escuela Superior de Huejutla	Huejutla	9	11	20	9	10	19	150	199	349	159	209	368			
LICENCIATURA EN SISTEMAS COMPUTACIONALES	Escuela Superior de Huejutla	Huejutla							18	12	30	18	12	30			
MEDICO QUIRURANO	Escuela Superior de Huejutla	Huejutla	79	93	172	17	17	34	13	18	31	90	95	185			
LICENCIATURA EN CIENCIAS COMPUTACIONALES	Escuela Superior de Huejutla	Huejutla							38	15	53	38	15	53			
LICENCIATURA EN ENFERMERIA	Escuela Superior de Huejutla	Huejutla	11	60	71	9	52	61	27	153	180	35	205	241			
<b>TOTAL</b>			108	173	281	42	87	129	319	502	821	361	589	950			
<b>TOTAL DEL CAMPUS</b>			112	175	287	42	87	129	403	644	1,047	445	731	1,176			

NOMBRE DEL CAMPUS: SAHAGUN			ASPIRANTES						NUEVO INGRESO			MATRÍCULA REINGRESO			MATRÍCULA TOTAL		
NIVEL	ESCUELA / FACULTAD / CENTRO / DES	MUNICIPIO	H	M	Total	H	M	Total	H	M	Total	H	M	Total	H	M	Total
MEDIA SUPERIOR	Escuela Superior de Co. Sahagun	Tepic	21	9	30	10	7	17	262	353	615	281	360	641			
<b>TOTAL</b>			21	9	30	10	7	17	262	353	615	281	360	641			

NOMBRE DEL CAMPUS: SAHAGUN				MATRÍCULA										
NIVEL	ESCUELA / FACULTAD / CENTRO / DES	MUNICIPIO	ASPIRANTES			NUEVO INGRESO			REINGRESO			MATRÍCULA TOTAL		
			H	M	Total	H	M	Total	H	M	Total	H	M	Total
INGENIERIA INDUSTRIAL	Escuela Superior de Cd. Sahagun	Tepeapulco	27	10	37	25	8	33	154	62	216	179	70	249
LICENCIATURA EN CONTABILIDAD	Escuela Superior de Cd. Sahagun	Tepeapulco	4	18	22	3	13	16	60	85	125	43	98	141
INGENIERIA MECANICA	Escuela Superior de Cd. Sahagun	Tepeapulco	21	1	22	13	0	13	85	4	89	98	4	102
<b>TOTAL</b>			52	29	81	41	21	62	279	151	430	320	172	492
<b>TOTAL DEL CAMPUS</b>			73	38	111	60	28	88	541	504	1,045	601	532	1,133

NOMBRE DEL CAMPUS: TEPEJIL DEL RIO				MATRÍCULA										
NIVEL	ESCUELA / FACULTAD / CENTRO / DES	MUNICIPIO	ASPIRANTES			NUEVO INGRESO			REINGRESO			MATRÍCULA TOTAL		
			H	M	Total	H	M	Total	H	M	Total	H	M	Total
MEDIA SUPERIOR	Escuela Superior de Tepejil del Rio	Tepejil del Rio	17	15	32	13	10	23	221	362	583	234	372	606
<b>TOTAL</b>			17	15	32	13	10	23	221	362	583	234	372	606

NOMBRE DEL CAMPUS: TEPEJIL DEL RIO				MATRÍCULA										
NIVEL	ESCUELA / FACULTAD / CENTRO / DES	MUNICIPIO	ASPIRANTES			NUEVO INGRESO			REINGRESO			MATRÍCULA TOTAL		
			H	M	Total	H	M	Total	H	M	Total	H	M	Total
INGENIERIA INDUSTRIAL	Escuela Superior de Tepejil del Rio	Tepejil del Rio	13	8	21	12	5	17	85	40	125	97	45	142
LICENCIATURA EN ADMINISTRACION	Escuela Superior de Tepejil del Rio	Tepejil del Rio	4	8	12	2	6	8	35	77	112	37	83	120
MEDICO CIRUJANO	Escuela Superior de Tepejil del Rio	Tepejil del Rio	45	81	126	13	21	34	11	17	28	24	38	62
<b>TOTAL</b>			62	97	159	27	32	59	131	134	265	158	166	324
<b>TOTAL DEL CAMPUS</b>			79	112	191	40	42	82	352	496	848	392	538	930

NOMBRE DEL CAMPUS: TIZAYUCA				MATRÍCULA										
NIVEL	ESCUELA / FACULTAD / CENTRO / DES	MUNICIPIO	ASPIRANTES			NUEVO INGRESO			REINGRESO			MATRÍCULA TOTAL		
			H	M	Total	H	M	Total	H	M	Total	H	M	Total
MEDIA SUPERIOR	Escuela Superior de Tizayuca	Tizayuca	30	24	54	22	20	42	104	170	274	126	190	316
<b>TOTAL</b>			30	24	54	22	20	42	104	170	274	126	190	316

NOMBRE DEL CAMPUS: TIZAYUCA				MATRÍCULA										
NIVEL	ESCUELA / FACULTAD / CENTRO / DES	MUNICIPIO	ASPIRANTES			NUEVO INGRESO			REINGRESO			MATRÍCULA TOTAL		
			H	M	Total	H	M	Total	H	M	Total	H	M	Total
INGENIERIA EN ELECTRONICA Y TELECOMUNICACIONES	Escuela Superior de Tizayuca	Tizayuca			8	2	5	7		1	1	0	1	1
LICENCIATURA EN GESTION TECNOLOGICA	Escuela Superior de Tizayuca	Tizayuca	3	5	8		5	5	28	42	70	30	47	77
LICENCIATURA EN TURISMO	Escuela Superior de Tizayuca	Tizayuca	12	14	26	11	13	24	52	201	253	63	214	277
INGENIERIA EN COMPUTACION	Escuela Superior de Tizayuca	Tizayuca	14	3	17	10	2	12	85	32	117	95	34	129
INGENIERIA EN TECNOLOGIAS DE AUTOMATIZACION	Escuela Superior de Tizayuca	Tizayuca	10	2	12	8	1	9	57	4	61	65	5	70
<b>TOTAL</b>			39	24	63	31	21	52	222	280	502	253	301	554
<b>TOTAL DEL CAMPUS</b>			69	48	117	53	41	94	326	450	776	379	491	870

NOMBRE DEL CAMPUS: TLAHUELLIPAN				MATRÍCULA										
NIVEL	ESCUELA / FACULTAD / CENTRO / DES	MUNICIPIO	ASPIRANTES			NUEVO INGRESO			REINGRESO			MATRÍCULA TOTAL		
			H	M	Total	H	M	Total	H	M	Total	H	M	Total
MEDIA SUPERIOR	Escuela Superior de Tlahuellipan	Tlahuellipan	4	2	6			0	30	89	119	30	89	119
<b>TOTAL</b>			4	2	6			0	30	89	119	30	89	119

NOMBRE DEL CAMPUS: TLAHUELILPAN				MATRÍCULA											
NIVEL	ESCUELA / FACULTAD / CENTRO / DES	MUNICIPIO	ASPIRANTES			NUEVO INGRESO			REINGRESO			MATRÍCULA TOTAL			
			H	M	Total	H	M	Total	H	M	Total	H	M	Total	
LICENCIATURA EN ADMINISTRACIÓN	Escuela Superior de Tlahuelilpan	Tlahuelilpan	31	23	34	10	22	32	81	196	276	91	217	308	
LICENCIATURA EN SISTEMAS COMPUTACIONALES	Escuela Superior de Tlahuelilpan	Tlahuelilpan			127			74	43	31	74	43	31	74	
LICENCIATURA EN ENFERMERÍA GENERAL	Escuela Superior de Tlahuelilpan	Tlahuelilpan	17	110	17	62	74	46	372	418	58	434	492		
LICENCIATURA EN INGENIERÍA DE SOFTWARE	Escuela Superior de Tlahuelilpan	Tlahuelilpan	15	2	17	11	2	13	39	13	52	50	15	65	
MEDICO CIRUJANO	Escuela Superior de Tlahuelilpan	Tlahuelilpan	70	181	251	12	21	33	11	20	31	23	41	64	
<b>TOTAL</b>			113	316	429	45	107	152	220	631	851	285	738	1003	
<b>TOTAL DEL CAMPUS</b>			<b>117</b>	<b>320</b>	<b>437</b>	<b>45</b>	<b>107</b>	<b>152</b>	<b>250</b>	<b>720</b>	<b>970</b>	<b>295</b>	<b>827</b>	<b>1,122</b>	

NOMBRE DEL CAMPUS: ZIMAPAN				MATRÍCULA											
NIVEL	ESCUELA / FACULTAD / CENTRO / DES	MUNICIPIO	ASPIRANTES			NUEVO INGRESO			REINGRESO			MATRÍCULA TOTAL			
			H	M	Total	H	M	Total	H	M	Total	H	M	Total	
LICENCIATURA EN CONTABILIDAD	Escuela Superior de Zimapán	Zimapán	0	8	8	0	6	6	27	68	95	27	74	101	
LICENCIATURA EN DERECHO	Escuela Superior de Zimapán	Zimapán	5	11	16	6	8	13	40	79	119	45	87	132	
LICENCIATURA EN INGENIERÍA EN PROCESAMIENTO DE RECURSOS MINERALES	Escuela Superior de Zimapán	Zimapán	9	3	12	6	3	9	7	1	8	13	4	17	
<b>TOTAL</b>			14	22	36	11	17	28	74	148	222	85	165	250	
<b>TOTAL DEL CAMPUS</b>			<b>14</b>	<b>22</b>	<b>36</b>	<b>11</b>	<b>17</b>	<b>28</b>	<b>74</b>	<b>148</b>	<b>222</b>	<b>85</b>	<b>165</b>	<b>250</b>	

NOMBRE DEL CAMPUS: ATOTONILCO DE TULA				MATRÍCULA											
NIVEL	ESCUELA / FACULTAD / CENTRO / DES	MUNICIPIO	ASPIRANTES			NUEVO INGRESO			REINGRESO			MATRÍCULA TOTAL			
			H	M	Total	H	M	Total	H	M	Total	H	M	Total	
BACHILLARATO	Escuela Superior de Atotonilco de Tula	Atotonilco de Tula	6	5	11	5	4	9	81	133	214	86	137	223	
<b>TOTAL</b>			6	5	11	5	4	9	81	133	214	86	137	223	

NOMBRE DEL CAMPUS: ATOTONILCO DE TULA				MATRÍCULA											
NIVEL	ESCUELA / FACULTAD / CENTRO / DES	MUNICIPIO	ASPIRANTES			NUEVO INGRESO			REINGRESO			MATRÍCULA TOTAL			
			H	M	Total	H	M	Total	H	M	Total	H	M	Total	
LICENCIATURA EN INTELIGENCIA DE MERCADOS	Escuela Superior de Atotonilco de Tula	Atotonilco de Tula	6	6	12	4	6	10	22	48	70	26	54	80	
LICENCIATURA EN PSICOLOGÍA	Escuela Superior de Atotonilco de Tula	Atotonilco de Tula	4	17	21	2	15	17	25	195	220	27	210	237	
<b>TOTAL</b>			10	23	33	6	21	27	47	243	290	53	264	317	
<b>TOTAL DEL CAMPUS</b>			<b>16</b>	<b>28</b>	<b>44</b>	<b>11</b>	<b>25</b>	<b>36</b>	<b>128</b>	<b>376</b>	<b>504</b>	<b>139</b>	<b>401</b>	<b>540</b>	

NOMBRE DEL CAMPUS: APAN				MATRÍCULA											
NIVEL	ESCUELA / FACULTAD / CENTRO / DES	MUNICIPIO	ASPIRANTES			NUEVO INGRESO			REINGRESO			MATRÍCULA TOTAL			
			H	M	Total	H	M	Total	H	M	Total	H	M	Total	
LICENCIATURA EN INGENIERÍA ECONÓMICA Y FINANCIERA	Escuela Superior de Apan	Apan	9	6	15	7	4	11	24	45	70	31	50	81	
LICENCIATURA EN INGENIERÍA EN TECNOLOGÍA DEL FRÍO	Escuela Superior de Apan	Apan	5	8	13	4	6	10	29	30	59	33	36	69	
LICENCIATURA EN INGENIERÍA EN BIODIENSIAS	Escuela Superior de Apan	Apan	4	7	11	4	7	11				4	7	11	
LICENCIATURA EN INGENIERÍA EN NANOTECNOLOGÍA	Escuela Superior de Apan	Apan	17	1	18	13	0	13				13	0	13	
<b>TOTAL</b>			35	22	57	28	17	45	53	76	129	81	93	174	
<b>TOTAL DEL CAMPUS</b>			<b>35</b>	<b>22</b>	<b>57</b>	<b>28</b>	<b>17</b>	<b>45</b>	<b>53</b>	<b>76</b>	<b>129</b>	<b>81</b>	<b>93</b>	<b>174</b>	


<b>TOTAL MATRÍCULA ESCOLARIZADA</b>			<b>3,915</b>	<b>5,279</b>	<b>9,194</b>	<b>1,969</b>	<b>2,260</b>	<b>4,229</b>	<b>14,857</b>	<b>20,158</b>	<b>35,015</b>	<b>16,826</b>	<b>22,418</b>	<b>39,244</b>
-------------------------------------	--	--	--------------	--------------	--------------	--------------	--------------	--------------	---------------	---------------	---------------	---------------	---------------	---------------

**MODALIDAD: NO ESCOLARIZADA**

NOMBRE DEL CAMPUS: SISTEMA DE UNIVERSIDAD VIRTUAL			MATRÍCULA												
NIVEL	ESCUELA / FACULTAD / CENTRO / DES	MUNICIPIO	ASPIRANTES			NUEVO INGRESO			REINGRESO			MATRICULA TOTAL			
			H	M	Total	H	M	Total	H	M	Total	H	M	Total	
MEDIA SUPERIOR															
BACHILLERATO VIRTUAL	Sistema de Universidad Virtual	PACHUCA	14	11	25	5	8	13	11	24	35	15	32	48	
		<b>TOTAL</b>	14	11	25	5	8	13	11	24	35	15	32	48	
SUPERIOR															
LICENCIATURA EN MERCADOTECNIA	Sistema de Universidad Virtual	PACHUCA	20	11	31	16	9	25	152	164	316	168	173	341	
LICENCIATURA EN ENFERMERIA	Sistema de Universidad Virtual	PACHUCA	-	-	-	-	-	-	3	32	35	3	32	35	
LICENCIATURA EN INNOVACION Y TECNOLOGIA EDUCATIVA	Sistema de Universidad Virtual	PACHUCA	21	21	42	9	11	20	-	-	-	9	11	20	
		<b>TOTAL</b>	41	32	73	25	20	45	155	196	351	180	216	396	
ESPECIALIDAD															
ESPECIALIDAD EN TECNOLOGIA EDUCATIVA	Sistema de Universidad Virtual	PACHUCA	2	11	13	-	-	-	-	-	-	-	-	-	
		<b>TOTAL</b>	2	11	13	0	0	-	0	0	-	-	-	-	
MAESTRIA															
MAESTRIA EN TECNOLOGIA EDUCATIVA	Sistema de Universidad Virtual	PACHUCA	14	18	32	-	-	-	21	30	51	21	30	51	
MAESTRIA EN GESTION DE INSTITUCIONES EDUCATIVAS CON MODALIDAD VIRTUAL	Sistema de Universidad Virtual	PACHUCA	3	4	7	2	3	5	5	11	16	7	14	21	
		<b>TOTAL</b>	17	22	39	2	3	5	26	41	67	28	44	72	
		<b>TOTAL DEL CAMPUS</b>	74	76	150	32	31	63	192	261	453	224	292	516	
		<b>TOTAL MATRÍCULA NO ESCOLARIZADA</b>	74	76	150	32	31	63	192	261	453	224	292	516	
<b>TOTAL MATRÍCULA INSTITUCIÓN</b>			3,989	5,355	9,344	2,001	2,291	4,292	15,049	20,419	35,468	17,050	22,710	39,760	

  
**Mtro. Julio César Leines Medéciga**  
 Director de Administración Escolar de la U.A.E.H.



  
**Dr. Edgar Martínez Torres**  
 Responsable de la captura





### Resumen de la matrícula

Nivel educativo	Número de alumnos de nuevo ingreso	Número de alumnos de reingreso	Número total de alumnos
Medio Superior	450	11,251	11,701
Licenciatura	3,667	23,645	27,312
Especialidad	70	137	207
Maestría	84	303	387
Doctorado	21	132	153
<b>Total</b>	<b>4,292</b>	<b>35,468</b>	<b>39,760</b>

Fuente: Área de Estadísticas de la Dirección General de Planeación. Fecha de corte 31/marzo/2016

### Variación de la matrícula

Nivel	Matrícula total a la fecha de corte (31 marzo de 2016: Primer Informe Semestral 2016)	Matrícula total del semestre anterior del mismo ciclo Enero-Junio 2015	Variación
Media Superior	11,701	9,413	2,288
Licenciatura	27,312	26,220	1,092
Especialidad	207	215	-8
Maestría	387	461	-74
Doctorado	153	132	21
<b>Total</b>	<b>39,760</b>	<b>36,441</b>	<b>3,319</b>

Porcentaje de la variación global de la matrícula: 9.10%

Fuente: Área de Estadísticas de la Dirección General de Planeación. Fecha de corte 31/marzo/2016




### Argumentación.

La matrícula total de la Universidad Autónoma del Estado de Hidalgo contó con un incremento de 3,319 alumnos con respecto a la matrícula del ciclo enero-junio 2015, las variaciones por nivel educativo se comportaron de la siguiente manera:

- **Nivel Media Superior.** Se contó con un incremento de 2,288 alumnos.
- **Licenciatura.** Se incrementó en 1,092 alumnos.
- **Especialidad.** Se contó con una disminución de 8 alumnos, debido a que el número de egresados fue mayor al número de ingresos.
- **Maestría.** Se contó con una disminución de 74 alumnos, debido a que el número de egresados fue mayor al número de ingresos.
- **Doctorado.** Se contó con un incremento de 21 alumnos.



Mtro. Tomás R. Herrera González  
Director General de Planeación



Dr. Edgar Martínez Torres  
Responsable del llenado