



UNIVERSIDAD AUTÓNOMA DEL ESTADO DE HIDALGO
 Contraloría General
 Office of the Controller

CG/Of. Núm.774-01/2015

DR. SALVADOR MALO ÁLVAREZ
DIRECTOR GENERAL DE EDUCACIÓN SUPERIOR UNIVERSITARIA
DE LA SUBSECRETARÍA DE EDUCACIÓN SUPERIOR, DE LA SECRETARÍA DE
EDUCACIÓN PÚBLICA
P R E S E N T E

Estimado Doctor Malo:

Con fundamento en el Capítulo III, Sección Séptima, artículos 101 y 102 del Estatuto General de la Universidad Autónoma del Estado de Hidalgo, que otorga a la Contraloría General las atribuciones correspondientes como órgano oficial de fiscalización interna de la institución, encargado de diseñar, preparar y procesar la información que permita vigilar, evaluar y confirmar el cumplimiento de las funciones sustantivas y adjetivas de la universidad, me permito hacer de su conocimiento que:

En cumplimiento a lo establecido en la fracción III del artículo 40 del Presupuesto de Egresos de la Federación para el ejercicio Fiscal 2015, en el que dispone que las instituciones públicas de educación superior estarán obligadas a la práctica de auditoría externa de su matrícula, debiendo enviar los resultados de ésta, así como un informe semestral específico sobre la ampliación de la misma, tanto a la Cámara de Diputados como a la Secretaría de Educación Pública, **entrego a Usted: Informe de la Auditoría Externa a la Matrícula de la Universidad Autónoma del Estado de Hidalgo así como el Informe Semestral Específico sobre su ampliación, correspondientes al Segundo Semestre del año 2015.**

Agradeciendo su decidido apoyo para el desarrollo de la cultura de transparencia y rendición de cuentas en la vida universitaria, esperamos las indicaciones y observaciones que considere pertinentes y, sin otro particular por el momento, reitero a usted las seguridades de mi consideración.

ATENTAMENTE
 "AMOR ORDEN Y PROGRESO"
 Pachuca de Soto, Hgo., diciembre 09 del 2015
 LA CONTRALORA GENERAL

MTRA. LAURA ELENA ISLAS MÁRQUEZ
 C.c.p. Expediente
 LEIM/hisg



Centro Cultural Universitario "La Garza",
 Abasolo 600, Colonia Centro Pachuca Hgo.
 C.P. 42000
 Teléfono 52 (771) 71 7 20 00 ext 1642
 contraloria@uaeh.edu.mx

www.uaeh.edu.mx



UNIVERSIDAD AUTÓNOMA DEL ESTADO DE HIDALGO
 Contraloría General
Office of the Controller

CG/Of. Núm.774 /2015

DIP. JESÚS ZAMBRANO GRIJALVA
PRESIDENTE DE LA HONORABLE CÁMARA DE DIPUTADOS
LXIII LEGISLATURA
P R E S E N T E

Estimado Señor Presidente:

Con fundamento en el Capítulo III, Sección Séptima, artículos 101 y 102 del Estatuto General de la Universidad Autónoma del Estado de Hidalgo, que otorga a la Contraloría General las atribuciones correspondientes como órgano oficial de fiscalización interna de la institución, encargado de diseñar, preparar y procesar la información que permita vigilar, evaluar y confirmar el cumplimiento de las funciones sustantivas y adjetivas de la universidad, me permito hacer de su conocimiento que:

En cumplimiento a lo establecido en la fracción III del artículo 40 del Presupuesto de Egresos de la Federación para el ejercicio Fiscal 2015, en el que dispone que las instituciones públicas de educación superior estarán obligadas a la práctica de auditoría externa de su matrícula, debiendo enviar los resultados de ésta, así como un informe semestral específico sobre la ampliación de la misma, tanto a la Cámara de Diputados como a la Secretaría de Educación Pública, **entrego a Usted: Informe de la Auditoría Externa a la Matrícula de la Universidad Autónoma del Estado de Hidalgo así como el Informe Semestral Específico sobre su ampliación, correspondientes al Segundo Semestre del año 2015.**

Agradeciendo su decidido apoyo para el desarrollo de la cultura de transparencia y rendición de cuentas en la vida universitaria, esperamos las indicaciones y observaciones que considere pertinentes y, sin otro particular por el momento, reitero a usted las seguridades de mi consideración.

ATENTAMENTE

"AMOR ORDEN Y PROGRESO"
 Pachuca de Soto, Hgo., diciembre 09 del 2015
 LA CONTRALORA GENERAL

MTRA. LAURA ELENA ISLAS MÁRQUEZ

C.c.p. Expediente
 LEIM/hisg



PODER LEGISLATIVO
 FEDERAL
 H. CÁMARA DE
 DIPUTADOS

10 DIC. 2015

RECIBIDO
 OFICIALÍA DE PARTES



Centro Cultural Universitario "La Garza",
 Abasolo 600, Colonia Centro Pachuca Hgo.
 C.P. 42000
 Teléfono 52 (771) 71 7 20 00 ext 1642
 contraloria@uaeh.edu.mx

www.uaeh.edu.mx



**MTRO. HUMBERTO AUGUSTO VERAS GODOY
RECTOR DE LA UNIVERSIDAD AUTÓNOMA
DEL ESTADO DE HIDALGO
P R E S E N T E**

Con base en las disposiciones del Presupuesto de Egresos de la Federación para el Ejercicio Fiscal 2015; en las consideraciones en relación a la matrícula emitidas por la SEP y en su solicitud para que la AMOCVIES, A.C., auditara el Segundo Informe Semestral de Matrícula 2015 y su variación con respecto al año anterior, la Universidad de Guanajuato fue designada como Auditor Externo AMOCVIES, A.C., para efectuar la auditoría a la matrícula de la Universidad Autónoma del Estado de Hidalgo.

OBJETIVO

Verificar la confiabilidad de los datos reportados en los informes de matrícula del Segundo semestre, en cumplimiento de las disposiciones que aplican del artículo 40 del Presupuesto de Egresos de la Federación para el Ejercicio Fiscal 2015.

ALCANCES

Recibida la información de la matrícula conforme a las indicaciones y formatos determinados por la SEP, cuyo contenido es responsabilidad de la Dirección de Administración Escolar de la Universidad Autónoma del Estado de Hidalgo, se analizó de la siguiente manera:

- I. Se revisó el cálculo de la muestra representativa de los expedientes de alumnos con base en la fórmula proporcionada por AMOCVIES, A.C. La estratificación se realizó por programa educativo. El total de matrícula de la Universidad reportado en el informe DGESU-SEP es de **42,166** alumnos y la muestra que se revisó es de 96 expedientes.
- II. La auditoría consistió en la confrontación de la evidencia que soporta las cifras de la matrícula reportadas en el Segundo Informe Semestral de Matrícula 2015 con base en el esquema determinado por la AMOCVIES, A.C., comprometiéndose a presentar los resultados de dicha auditoría externa con todo profesionalismo, imparcialidad y objetividad.



RESULTADOS

1. Soporte de aspirantes a la Institución.

Los programas educativos de la Institución cuentan con soporte electrónico de los aspirantes registrados en el formato DGESU - SEP.

2. Análisis de duplicidad de alumnos registrados en la base de datos.

El **100%** de los alumnos registrados (42,166) en el Sistema de Administración Escolar **NO** presentan duplicidad.

3. Concordancia entre las cifras del *Informe DGESU-SEP* y la base de datos de Servicios Escolares.

Se encontró un **100%** de concordancia entre las cifras de la matrícula reportada en el *Informe DGESU-SEP* (aspirantes, nuevo ingreso, reingreso y matrícula total), con la base de datos de matrícula de la Dirección de Administración Escolar de la Universidad Autónoma del Estado de Hidalgo.

4. Concordancia entre las cifras de género del *Informe DGESU-SEP* y la base de datos de Servicios Escolares.

Existe concordancia entre las cifras de género del *Informe DGESU-SEP* y la base de datos de matrícula de la Dirección de Administración Escolar de la Universidad Autónoma del Estado de Hidalgo.

5. Concordancia entre las cifras del *Informe DGESU-SEP* y la *Estadística 911*.

Se encontró un **100%** de concordancia entre las cifras de matrícula reportada en el *Informe DGESU-SEP* (aspirantes, nuevo ingreso, reingreso y matrícula total) con la estadística 911.



6. Concordancia entre las cifras de género (hombre/mujer) del Informe DGESU-SEP y la Estadística 911.

Existe concordancia entre las cifras de género del Informe DGESU-SEP y la Estadística 911.

7. Revisión de expedientes de alumnos registrados.

Los expedientes de los alumnos de la muestra revisada cuentan con el **100%** de los documentos señalados en la normativa correspondiente.

8. Resumen de la matrícula.

Resumen de matrícula reportada con base en el Informe DGESU-SEP y fecha de corte al 09 de septiembre de 2015:

Nivel Educativo	Matrícula de Nuevo Ingreso	Matrícula de Reingreso	Matrícula Total
Media Superior	6,419	7,109	13,528
TSU / PA	0	0	0
Licenciatura	5,018	22,818	27,836
Especialidad	117	143	260
Maestría	98	294	392
Doctorado	39	111	150
Total	11,691	30,475	42,166

9. Variación de la matrícula.

Se encontró que la variación entre los indicadores de matrícula de la Universidad Autónoma del Estado de Hidalgo a la fecha de corte con respecto al año anterior (Septiembre 2015 – Septiembre 2014) es un incremento de **3,485** alumnos, como se muestra en el cuadro siguiente:

Nivel Educativo	Matrícula total de acuerdo al informe DGESU-SEP al 09-septiembre-2015	Matrícula total al 02-septiembre-2014	Variación
Media Superior	13,528	11,306	2,222
TSU / PA	0	0	0
Licenciatura	27,836	26,520	1,316
Especialidad	260	253	7
Maestría	392	463	-71
Doctorado	150	139	11
Total	42,166	38,681	3,485


Porcentaje de variación global de la matrícula: **9.01%**

CONCLUSIÓN


De acuerdo al objetivo de la revisión, se desprende que la información emitida por la Dirección de Administración Escolar de la Universidad Autónoma del Estado de Hidalgo es razonablemente confiable, determinando, en promedio, un **100%** de concordancia entre los datos contenidos en el Segundo Informe Semestral de Matrícula 2015, en consideración al artículo 40, fracción III, del Presupuesto de Egresos de la Federación para el ejercicio fiscal 2015 y las evidencias presentadas por la Institución.


La auditoría a la matrícula de la Universidad Autónoma del Estado de Hidalgo, se llevó a cabo de conformidad con las Normas de Auditoría para Atestiguar. Dichas normas exigen que cumplamos con los requisitos de ética, así como que planifiquemos y ejecutemos la auditoría con el fin de obtener una seguridad razonable sobre la información que se reportará a la SEP.

Pachuca de Soto, Hgo., a 27 de noviembre de 2015.


M. en A. Ignacio Gutiérrez Padilla,
Presidente del Consejo Directivo
de la AMOCVIES, A.C.




Mtra. Adriana De Santiago Alvarez
Contralora General de la
Universidad de Guanajuato


UNIVERSIDAD DE GUANAJUATO
CONTRALORÍA GENERAL

INFORME DE MATRICULA

NOMBRE DE LA INSTITUCIÓN: UNIVERSIDAD AUTÓNOMA DEL ESTADO DE HIDALGO

FECHA DE CAPTURA: 10/Octubre/2015

Informe Reportado del Semestre:	
1°	2°
15-jul-15	15-dic-15

Informe Trimestral Reportado			
1°	2°	3°	4°
15-abr-15	15-jul-15	15-oct-15	15-ene-16

MODALIDAD: ESCOLARIZADA

NOMBRE DEL CAMPUS: PACHUCA

NIVEL	ESCUELA/INSTITUTO	MUNICIPIO	MATRÍCULA													
			ASPIRANTES			NUEVO INGRESO			REINGRESO			MATRICULA TOTAL				
			H	M	Total	H	M	Total	H	M	Total	H	M	Total		
MEDIA SUPERIOR																
BACHILLERATO	Escuela Preparatoria No. Uno	Pachuca				1,135	1,376	2,511	945	1,329	2,274	2,080	2,705	4,785		
BACHILLERATO	Escuela Preparatoria No. Tres	Pachuca	1,999	2,365	4,364	330	387	717	473	674	1,147	803	1,061	1,864		
BACHILLERATO	Escuela Preparatoria No. Cuatro	Pachuca				295	324	619	372	588	960	667	912	1,579		
TOTAL			1,999	2,365	4,364	1,760	2,087	3,847	1,790	2,591	4,381	3,550	4,678	8,228		

LICENCIATURA			H	M	Total	H	M	Total	H	M	Total	H	M	Total
FISICA Y TECNOLOGIA AVANZADA	Instituto de Ciencias Básicas e Ingeniería	Pachuca	55	13	68	48	9	57	39	20	59	87	29	116
					47									
INGENIERIA EN CIENCIA DE LOS MATERIALES	Instituto de Ciencias Básicas e Ingeniería	Pachuca	30	17		21	9	30	45	16	61	66	25	91
INGENIERIA EN ELECTRONICA Y TELECOMUNICACIONES	Instituto de Ciencias Básicas e Ingeniería	Pachuca							166	25	191	166	25	191
INGENIERIA EN GEOLOGIA AMBIENTAL	Instituto de Ciencias Básicas e Ingeniería	Pachuca	47	62	109	28	39	67	121	138	259	149	177	326
INGENIERIA INDUSTRIAL	Instituto de Ciencias Básicas e Ingeniería	Pachuca	368	173	541	82	27	109	378	150	528	460	177	637
INGENIERIA MINERO METALURGICA	Instituto de Ciencias Básicas e Ingeniería	Pachuca	146	72	218	66	34	100	170	64	234	236	98	334
LICENCIATURA EN ARQUITECTURA	Instituto de Ciencias Básicas e Ingeniería	Pachuca	359	266	625	53	45	98	386	270	656	439	315	754
LICENCIATURA EN BIOLOGIA	Instituto de Ciencias Básicas e Ingeniería	Pachuca	82	97	179	49	54	103	132	205	337	181	259	440
LICENCIATURA EN INGENIERIA CIVIL	Instituto de Ciencias Básicas e Ingeniería	Pachuca	446	113	559	87	16	103	422	106	528	509	122	631
					64									
LICENCIATURA EN MATEMATICAS APLICADAS	Instituto de Ciencias Básicas e Ingeniería	Pachuca	35	29		25	26	51	33	41	74	58	67	125
LICENCIATURA EN QUIMICA	Instituto de Ciencias Básicas e Ingeniería	Pachuca	57	83	140	25	29	54	75	63	138	100	92	192
					74									
LICENCIATURA EN QUIMICA EN ALIMENTOS	Instituto de Ciencias Básicas e Ingeniería	Pachuca	12	62		11	47	58	55	101	156	66	148	214
LICENCIATURA EN SISTEMAS COMPUTACIONALES	Instituto de Ciencias Básicas e Ingeniería	Pachuca							202	63	265	202	63	265
INGENIERIA EN ELECTRONICA	Instituto de Ciencias Básicas e Ingeniería	Pachuca	85	15	100	65	9	74	122	16	138	187	25	212
					222									
LICENCIATURA EN CIENCIAS COMPUTACIONALES	Instituto de Ciencias Básicas e Ingeniería	Pachuca	152	70		91	47	138	270	81	351	361	128	489
LICENCIATURA EN INGENIERIA EN TELECOMUNICACIONES	Instituto de Ciencias Básicas e Ingeniería	Pachuca	75	24	99	63	19	82	143	30	173	206	49	255
CIRUJANO DENTISTA	Instituto de Ciencias de la Salud	Pachuca	179	489	668	29	74	103	251	544	795	280	618	898
LICENCIATURA EN ENFERMERIA	Instituto de Ciencias de la Salud	Pachuca	109	461	570	28	111	139	130	580	710	158	691	849
LICENCIATURA EN FARMACIA	Instituto de Ciencias de la Salud	Pachuca	19	47	66	16	39	55	55	121	176	71	160	231
LICENCIATURA EN GERONTOLOGIA	Instituto de Ciencias de la Salud	Pachuca	9	73	82	7	52	59	51	262	313	58	314	372
LICENCIATURA EN NUTRICION	Instituto de Ciencias de la Salud	Pachuca	91	333	424	22	83	105	103	474	577	125	557	682
LICENCIATURA EN PSICOLOGIA MEDICO CIRUJANO	Instituto de Ciencias de la Salud	Pachuca	128	459	587	37	102	139	228	605	833	265	707	972
			842	1418	2,260	93	117	210	806	923	1,729	899	1,040	1,939
LICENCIATURA EN ADMINISTRACION	Instituto de Ciencias Económico Administrativas	Pachuca	198	299	497	56	67	123	333	442	775	389	509	898
					435									
LICENCIATURA EN COMERCIO EXTERIOR	Instituto de Ciencias Económico Administrativas	Pachuca	151	284		43	76	119	274	458	732	317	534	851
LICENCIATURA EN CONTADURIA	Instituto de Ciencias Económico Administrativas	Pachuca	192	273	465	54	67	121	322	460	782	376	527	903
LICENCIATURA EN ECONOMIA	Instituto de Ciencias Económico Administrativas	Pachuca	57	50	107	44	36	80	73	62	135	117	98	215
LICENCIATURA EN GASTRONOMIA	Instituto de Ciencias Económico Administrativas	Pachuca	245	277	522	68	51	119	379	356	735	447	407	854
LICENCIATURA EN MERCADOTECNIA	Instituto de Ciencias Económico Administrativas	Pachuca	111	133	244	50	70	120	277	425	702	327	495	822
LICENCIATURA EN TURISMO	Instituto de Ciencias Económico Administrativas	Pachuca	77	199	276	39	82	121	188	531	719	227	613	840

MAESTRIA EN EDUCACION	Instituto de Ciencias Sociales y Humanidades	Pachuca	-	-	-	-	-	-	7	21	28	7	21	28
MAESTRIA EN ESTUDIOS DE POBLACION	Instituto de Ciencias Sociales y Humanidades	Pachuca	-	-	-	-	-	-	2	8	10	2	8	10
MAESTRIA EN GOBIERNO Y GESTIÓN LOCAL	Instituto de Ciencias Sociales y Humanidades	Pachuca	-	-	-	-	-	-	8	4	12	8	4	12
TOTAL			-	-	-	35	32	67	91	113	204	126	145	271

DOCTORADO			H	M	Total	H	M	Total	H	M	Total	H	M	Total
DOCTORADO EN CIENCIAS AMBIENTALES	Instituto de Ciencias Básicas e Ingeniería	Pachuca	-	3	5	8	5	9	14	8	14	22	8	14
DOCTORADO EN CIENCIAS COMPUTACIONALES	Instituto de Ciencias Básicas e Ingeniería	Pachuca	-	-	-	-	2	1	3	2	1	3	2	1
DOCTORADO EN CIENCIAS DE INGENIERÍA INDUSTRIAL	Instituto de Ciencias Básicas e Ingeniería	Pachuca	-	1	1	10	1	11	11	1	12	11	1	12
DOCTORADO EN CIENCIAS DE LOS MATERIALES	Instituto de Ciencias Básicas e Ingeniería	Pachuca	-	4	3	7	13	7	20	17	10	27	17	10
DOCTORADO EN CIENCIAS EN BIODIVERSIDAD Y CONSERVACION	Instituto de Ciencias Básicas e Ingeniería	Pachuca	-	2	2	9	5	14	11	5	16	11	5	16
DOCTORADO EN QUIMICA	Instituto de Ciencias Básicas e Ingeniería	Pachuca	-	1	1	2	3	9	12	4	10	14	4	10
DOCTORADO EN CIENCIAS DE LOS ALIMENTOS Y SALUD HUMANA	Instituto de Ciencias de la Salud	Pachuca	-	6	3	9	-	1	1	6	4	10	6	4
DOCTORADO EN CIENCIAS DE LA EDUCACION	Instituto de Ciencias Sociales y Humanidades	Pachuca	-	-	-	6	3	9	6	3	9	6	3	9
DOCTORADO EN CIENCIAS SOCIALES	Instituto de Ciencias Sociales y Humanidades	Pachuca	-	-	-	8	14	22	8	14	22	8	14	22
DOCTORADO EN ESTUDIOS DE POBLACION	Instituto de Ciencias Sociales y Humanidades	Pachuca	-	4	6	10	-	-	-	4	6	10	4	6
TOTAL			-	21	18	39	56	50	106	77	68	145	77	68
TOTAL DEL CAMPUS			7,066	9,534	16,600	3,343	3,960	7,303	9,251	12,106	21,357	12,594	16,066	28,660

NOMBRE DEL CAMPUS: MINERAL DEL MONTE			MATRÍCULA												
NIVEL	ESCUELA / FACULTAD / CENTRO / DES	MUNICIPIO	ASPIRANTES			NUEVO INGRESO			REINGRESO			MATRICULA TOTAL			
			H	M	Total	H	M	Total	H	M	Total	H	M	Total	
LICENCIATURA															
LICENCIATURA EN ARTE DRAMÁTICO	Instituto de Artes	Mineral del Monte	2	7	9	1	5	6	26	36	62	27	41	68	
LICENCIATURA EN ARTES VISUALES	Instituto de Artes	Mineral del Monte	18	15	33	14	14	28	80	66	146	94	80	174	
LICENCIATURA EN DANZA	Instituto de Artes	Mineral del Monte	8	10	18	7	10	17	27	95	122	34	105	139	
LICENCIATURA EN MUSICA	Instituto de Artes	Mineral del Monte	18	10	28	15	10	25	130	46	176	145	56	201	
TOTAL			46	42	88	37	39	76	263	243	506	300	282	582	
TOTAL DEL CAMPUS			46	42	88	37	39	76	263	243	506	300	282	582	

NOMBRE DEL CAMPUS: TULANCINGO			MATRÍCULA											
NIVEL	ESCUELA / FACULTAD / CENTRO / DES	MUNICIPIO	ASPIRANTES			NUEVO INGRESO			REINGRESO			MATRICULA TOTAL		
			H	M	Total	H	M	Total	H	M	Total	H	M	Total
MEDIA SUPERIOR														
BACHILLERATO	Escuela Preparatoria No. Dos	Tulancingo	661	844	1,505	492	634	1,126	723	930	1,653	1,215	1,564	2,779
TOTAL			661	844	1,505	492	634	1,126	723	930	1,653	1,215	1,564	2,779

LICENCIATURA			H	M	Total	H	M	Total	H	M	Total	H	M	Total
INGENIERIA AGROINDUSTRIAL	Instituto de Ciencias Agropecuarias	Tulancingo	26	27	53	14	20	34	59	66	125	73	86	159
INGENIERIA EN ALIMENTOS	Instituto de Ciencias Agropecuarias	Tulancingo	29	56	85	19	41	60	24	52	76	43	93	136
INGENIERIA EN MANEJO DE RECURSOS FORESTALES	Instituto de Ciencias Agropecuarias	Tulancingo	31	23	54	20	17	37	49	56	105	69	73	142
INGENIERIA EN AGRONEGOCIOS	Instituto de Ciencias Agropecuarias	Tulancingo	-	-	-	-	-	-	25	13	38	25	13	38
INGENIERIA EN AGRONOMIA PARA LA PRODUCCION SUSTENTABLE	Instituto de Ciencias Agropecuarias	Tulancingo	40	29	69	31	24	55	86	58	144	117	82	199
MEDICINA VETERINARIA Y ZOOTECNIA	Instituto de Ciencias Agropecuarias	Tulancingo	248	199	447	73	58	131	287	252	539	360	310	670
TOTAL			374	334	708	157	160	317	530	497	1,027	687	657	1,344
TOTAL DEL CAMPUS			1,035	1,178	2,213	649	794	1,443	1,253	1,427	2,680	1,902	2,221	4,123

MAESTRÍA			H	M	Total	H	M	Total	H	M	Total	H	M	Total
MAESTRIA EN CIENCIA DE LOS ALIMENTOS	Instituto de Ciencias Agropecuarias	Tulancingo			-	6	14	20	5	10	15	11	24	35
TOTAL			-	-	-	6	14	20	5	10	15	11	24	35

DOCTORADO			H	M	Total	H	M	Total	H	M	Total	H	M	Total
DOCTORADO EN CIENCIAS AGROPECUARIAS	Instituto de Ciencias Agropecuarias	Tulancingo			-			-	4	1	5	4	1	5
TOTAL			-	-	-	-	-	-	4	1	5	4	1	5
TOTAL DEL CAMPUS			1,035	1,178	2,213	655	808	1,463	1,262	1,438	2,700	1,917	2,246	4,163

NOMBRE DEL CAMPUS: ACTOPAN			MATRÍCULA											
NIVEL	ESCUELA / FACULTAD / CENTRO / DES	MUNICIPIO	ASPIRANTES			NUEVO INGRESO			REINGRESO			MATRÍCULA TOTAL		
MEDIA SUPERIOR			H	M	Total	H	M	Total	H	M	Total	H	M	Total
BACHILLERATO	Escuela Superior de Actopan	Actopan	178	281	459	76	126	202	74	81	155	150	207	357
TOTAL			178	281	459	76	126	202	74	81	155	150	207	357

NOMBRE DEL CAMPUS: ACTOPAN			MATRÍCULA											
NIVEL	ESCUELA / FACULTAD / CENTRO / DES	MUNICIPIO	ASPIRANTES			NUEVO INGRESO			REINGRESO			MATRÍCULA TOTAL		
LICENCIATURA			H	M	Total	H	M	Total	H	M	Total	H	M	Total
DISEÑO GRAFICO	Escuela Superior de Actopan	Actopan	73	93	166	31	47	78	224	266	490	255	313	568
LICENCIATURA EN CREACION Y DESARROLLO DE EMPRESAS	Escuela Superior de Actopan	Actopan	8	15	23	7	10	17				7	10	17
LICENCIATURA EN DERECHO	Escuela Superior de Actopan	Actopan	79	128	207	33	47	80	220	317	537	253	364	617
LICENCIATURA EN PSICOLOGIA	Escuela Superior de Actopan	Actopan	16	90	106	10	68	78	74	337	411	84	405	489
TOTAL			176	326	502	81	172	253	518	920	1,438	599	1,092	1,691
TOTAL DEL CAMPUS			354	607	961	157	298	455	592	1,001	1,593	749	1,299	2,048

NOMBRE DEL CAMPUS: HUEJUTLA			MATRÍCULA											
NIVEL	ESCUELA / FACULTAD / CENTRO / DES	MUNICIPIO	ASPIRANTES			NUEVO INGRESO			REINGRESO			MATRÍCULA TOTAL		
MEDIA SUPERIOR			H	M	Total	H	M	Total	H	M	Total	H	M	Total
BACHILLERATO	Escuela Superior de Huejutla	Huejutla	85	130	215	66	93	159	28	52	80	94	145	239
TOTAL			85	130	215	66	93	159	28	52	80	94	145	239

NOMBRE DEL CAMPUS: HUEJUTLA			MATRÍCULA											
NIVEL	ESCUELA / FACULTAD / CENTRO / DES	MUNICIPIO	ASPIRANTES			NUEVO INGRESO			REINGRESO			MATRÍCULA TOTAL		
LICENCIATURA			H	M	Total	H	M	Total	H	M	Total	H	M	Total
LICENCIATURA EN ADMINISTRACION	Escuela Superior de Huejutla	Huejutla	23	35	58	20	22	42	83	118	201	103	140	243
LICENCIATURA EN DERECHO	Escuela Superior de Huejutla	Huejutla	32	69	101	27	53	80	139	166	305	166	219	385
LICENCIATURA EN SISTEMAS COMPUTACIONALES	Escuela Superior de Huejutla	Huejutla			-			-	31	17	48	31	17	48
MEDICO CIRUJANO	Escuela Superior de Huejutla	Huejutla	56	74	130	14	20	34				14	20	34
LICENCIATURA EN CIENCIAS COMPUTACIONALES	Escuela Superior de Huejutla	Huejutla	17	7	24	12		19	31		41			41
LICENCIATURA EN ENFERMERIA	Escuela Superior de Huejutla	Huejutla	33	185	218	15	100	115	17	63	80	43	17	60
TOTAL			161	370	531	88	202	290	301	374	675	389	576	965
TOTAL DEL CAMPUS			246	500	746	154	295	449	329	426	755	483	721	1,204

NOMBRE DEL CAMPUS: SAHAGUN			MATRÍCULA											
NIVEL	ESCUELA / FACULTAD / CENTRO / DES	MUNICIPIO	ASPIRANTES			NUEVO INGRESO			REINGRESO			MATRÍCULA TOTAL		
MEDIA SUPERIOR			H	M	Total	H	M	Total	H	M	Total	H	M	Total
BACHILLERATO	Escuela Superior de Cd. Sahagun	Tepeapulco	176	216	392	156	198	354	143	175	318	299	373	672
TOTAL			176	216	392	156	198	354	143	175	318	299	373	672

NOMBRE DEL CAMPUS: SAHAGUN				MATRÍCULA											
NIVEL	ESCUELA / FACULTAD / CENTRO / DES	MUNICIPIO	ASPIRANTES			NUEVO INGRESO			REINGRESO			MATRICULA TOTAL			
			H	M	Total	H	M	Total	H	M	Total	H	M	Total	
LICENCIATURA															
INGENIERIA INDUSTRIAL	Escuela Superior de Cd. Sahagún	Tepeapulco	83	35	118	66	30	96	115	43	158	181	73	254	
LICENCIATURA EN CONTADURIA	Escuela Superior de Cd. Sahagún	Tepeapulco	16	31	47	14	20	34	38	84	122	52	104	156	
INGENIERIA MECANICA	Escuela Superior de Cd. Sahagún	Tepeapulco	54	8	62	34	4	38	68	1	69	102	5	107	
			TOTAL	153	74	227	114	54	168	221	128	349	335	182	517
			TOTAL DEL CAMPUS	329	290	619	270	252	522	364	303	667	634	555	1,189

NOMBRE DEL CAMPUS: TEPEJI DEL RIO				MATRÍCULA											
NIVEL	ESCUELA / FACULTAD / CENTRO / DES	MUNICIPIO	ASPIRANTES			NUEVO INGRESO			REINGRESO			MATRICULA TOTAL			
			H	M	Total	H	M	Total	H	M	Total	H	M	Total	
MEDIA SUPERIOR															
BACHILLERATO	Escuela Superior de Tepeji del Rio	Tepeji del Rio	139	212	351	126	196	322	166	245	411	292	441	733	
			TOTAL	139	212	351	126	196	322	166	245	411	292	441	733

NOMBRE DEL CAMPUS: TEPEJI DEL RIO				MATRÍCULA											
NIVEL	ESCUELA / FACULTAD / CENTRO / DES	MUNICIPIO	ASPIRANTES			NUEVO INGRESO			REINGRESO			MATRICULA TOTAL			
			H	M	Total	H	M	Total	H	M	Total	H	M	Total	
LICENCIATURA															
INGENIERIA INDUSTRIAL	Escuela Superior de Tepeji del Rio	Tepeji del Rio	29	20	49	23	9	32	85	45	130	108	54	162	
LICENCIATURA EN ADMINISTRACION	Escuela Superior de Tepeji del Rio	Tepeji del Rio	19	29	48	15	23	38	32	73	105	47	96	143	
MEDICO CIRUJANO	Escuela Superior de Tepeji del Rio	Tepeji del Rio	35	56	91	15	19	34	-	-	15	19	19	34	
			TOTAL	83	105	188	53	51	104	117	118	235	170	169	339
			TOTAL DEL CAMPUS	222	317	539	179	247	426	283	363	646	462	610	1,072

NOMBRE DEL CAMPUS: TIZAYUCA				MATRÍCULA											
NIVEL	ESCUELA / FACULTAD / CENTRO / DES	MUNICIPIO	ASPIRANTES			NUEVO INGRESO			REINGRESO			MATRICULA TOTAL			
			H	M	Total	H	M	Total	H	M	Total	H	M	Total	
MEDIA SUPERIOR															
BACHILLERATO	Escuela Superior de Tizayuca	Tizayuca	39	57	96	45	62	107	0	0	-	45	62	107	
			TOTAL	39	57	96	45	62	107	0	0	-	45	62	107

NOMBRE DEL CAMPUS: TIZAYUCA				MATRÍCULA												
NIVEL	ESCUELA / FACULTAD / CENTRO / DES	MUNICIPIO	ASPIRANTES			NUEVO INGRESO			REINGRESO			MATRICULA TOTAL				
			H	M	Total	H	M	Total	H	M	Total	H	M	Total		
LICENCIATURA																
INGENIERIA EN ELECTRONICA Y TELECOMUNICACIONES	Escuela Superior de Tizayuca	Tizayuca			33			9		25	1	1	2	1	1	2
LICENCIATURA EN GESTION TECNOLOGICA	Escuela Superior de Tizayuca	Tizayuca	11	22					16		25	35	60	34	51	85
LICENCIATURA EN TURISMO	Escuela Superior de Tizayuca	Tizayuca	14	44	58	11	40	51	43	196	239	54	236	290		
INGENIERIA EN COMPUTACION	Escuela Superior de Tizayuca	Tizayuca	53	14	67	32	9	41	75	29	104	107	38	145		
INGENIERIA EN TECNOLOGIAS DE AUTOMATIZACION	Escuela Superior de Tizayuca	Tizayuca	19	2	21	13	1	14	56	4	60	69	5	74		
			TOTAL	97	82	179	65	66	131	200	265	465	265	331	596	
			TOTAL DEL CAMPUS	136	139	275	110	128	238	200	265	465	310	393	703	

NOMBRE DEL CAMPUS: TLAHUEILPAN				MATRÍCULA											
NIVEL	ESCUELA / FACULTAD / CENTRO / DES	MUNICIPIO	ASPIRANTES			NUEVO INGRESO			REINGRESO			MATRICULA TOTAL			
			H	M	Total	H	M	Total	H	M	Total	H	M	Total	
MEDIA SUPERIOR															
BACHILLERATO	Escuela Superior de Tlahueilpan	Tlahueilpan	44	122	166	38	114	152	0	0	-	38	114	152	
			TOTAL	44	122	166	38	114	152	0	0	-	38	114	152

NOMBRE DEL CAMPUS: TLAHUEUILPAN			MATRÍCULA												
NIVEL	ESCUELA / FACULTAD / CENTRO / DES	MUNICIPIO	ASPIRANTES			NUEVO INGRESO			REINGRESO			MATRÍCULA TOTAL			
LICENCIATURA			H	M	Total	H	M	Total	H	M	Total	H	M	Total	
LICENCIATURA EN ADMINISTRACION	Escuela Superior de Tlahueuilpan	Tlahueuilpan	29	47	76	23	40	63	79	203	282	102	243	345	
LICENCIATURA EN SISTEMAS COMPUTACIONALES	Escuela Superior de Tlahueuilpan	Tlahueuilpan			175			89	50	41	91	50	41	91	
LICENCIATURA EN ENFERMERIA GENERAL	Escuela Superior de Tlahueuilpan	Tlahueuilpan	23	152	175		83	83	47	340	387	53	423	476	
LICENCIATURA EN INGENIERIA DE SOFTWARE MEDICO CIRUJANO	Escuela Superior de Tlahueuilpan	Tlahueuilpan	38	15	53	26	9	35	19	6	25	45	15	60	
			69	147	216	12	22	34				12	22	34	
			159	361	520	67	154	221	195	590	785	262	744	1006	
			TOTAL	203	483	686	105	268	373	195	590	785	300	858	1,158

NOMBRE DEL CAMPUS: ZIMAPAN			MATRÍCULA												
NIVEL	ESCUELA / FACULTAD / CENTRO / DES	MUNICIPIO	ASPIRANTES			NUEVO INGRESO			REINGRESO			MATRÍCULA TOTAL			
LICENCIATURA			H	M	Total	H	M	Total	H	M	Total	H	M	Total	
LICENCIATURA EN CONTADURIA	Escuela Superior de Zimapán	Zimapán	10	31	41	9	27	36	24	61	85	33	88	121	
LICENCIATURA EN DERECHO	Escuela Superior de Zimapán	Zimapán	9	20	29	8	14	22	37	79	116	45	93	138	
LICENCIATURA EN INGENIERIA EN PROCESAMIENTO DE RECURSOS MINERALES	Escuela Superior de Zimapán	Zimapán	12	6	18	9	3	12				9	3	12	
			31	57	88	26	44	70	61	140	201	87	184	271	
			TOTAL	31	57	88	26	44	70	61	140	201	87	184	271

NOMBRE DEL CAMPUS: ATOTONILCO DE TULA			MATRÍCULA												
NIVEL	ESCUELA / FACULTAD / CENTRO / DES	MUNICIPIO	ASPIRANTES			NUEVO INGRESO			REINGRESO			MATRÍCULA TOTAL			
MEDIA SUPERIOR			H	M	Total	H	M	Total	H	M	Total	H	M	Total	
BACHILLERATO	Escuela Superior de Atotonilco de Tula	Atotonilco de Tula	58	79	137	54	74	128	39	70	109	93	144	237	
			TOTAL	58	79	137	54	74	128	39	70	109	93	144	237

LICENCIATURA			H	M	Total	H	M	Total	H	M	Total	H	M	Total	
LICENCIATURA EN INTELIGENCIA DE MERCADOS	Escuela Superior de Atotonilco de Tula	Atotonilco de Tula	7	13	20	5	12	17	23	42	65	28	54	82	
LICENCIATURA EN PSICOLOGIA	Escuela Superior de Atotonilco de Tula	Atotonilco de Tula	7	55	62	7	44	51	19	167	186	26	211	237	
			14	68	82	12	56	68	42	209	251	54	265	319	
			TOTAL DEL CAMPUS	72	147	219	66	130	196	81	279	360	147	409	556

NOMBRE DEL CAMPUS: APAN			MATRÍCULA												
NIVEL	ESCUELA / FACULTAD / CENTRO / DES	MUNICIPIO	ASPIRANTES			NUEVO INGRESO			REINGRESO			MATRÍCULA TOTAL			
LICENCIATURA			H	M	Total	H	M	Total	H	M	Total	H	M	Total	
LICENCIATURA EN INGENIERIA ECONOMICA Y FINANCIERA	Escuela Superior de Apan	Apan	12	22	34	11	19	30	18	34	52	29	53	82	
LICENCIATURA EN INGENIERIA EN TECNOLOGIA DEL FRIO	Escuela Superior de Apan	Apan	16	16	32	15	15	30	20	19	39	35	34	69	
			28	38	66	26	34	60	38	53	91	64	87	151	
			TOTAL	28	38	66	26	34	60	38	53	91	64	87	151

TOTAL MATRÍCULA ESCOLARIZADA	9,768	13,332	23,100	5,128	6,503	11,631	12,919	17,207	30,126	18,047	23,710	41,757
-------------------------------------	--------------	---------------	---------------	--------------	--------------	---------------	---------------	---------------	---------------	---------------	---------------	---------------

MODALIDAD: NO ESCOLARIZADA

NOMBRE DEL CAMPUS: SISTEMA DE UNIVERSIDAD VIRTUAL				MATRÍCULA											
NIVEL	ESCUELA / FACULTAD / CENTRO / DES	MUNICIPIO	ASPIRANTES			NUEVO INGRESO			REINGRESO			MATRICULA TOTAL			
			H	M	Total	H	M	Total	H	M	Total	H	M	Total	
MEDIA SUPERIOR															
BACHILLERATO VIRTUAL	Sistema de Universidad Virtual	PACHUCA	11	23	34	9	13	22		2	2		9	15	24
		TOTAL	11	23	34	9	13	22	0	2	2		9	15	24
SUPERIOR															
LICENCIATURA EN MERCADOTECNIA	Sistema de Universidad Virtual	PACHUCA	33	37	70	7	7	14	126	146	271	132	153	285	
		TOTAL	33	37	70	7	7	14	126	146	271	132	153	285	
ESPECIALIDAD															
ESPECIALIDAD EN TECNOLOGÍA EDUCATIVA	Sistema de Universidad Virtual	PACHUCA	3	13	16	7	6	13		1	1	7	7	14	
		TOTAL	3	13	16	7	6	13	0	1	1	7	7	14	
MAESTRÍA															
MAESTRÍA EN TECNOLOGÍA EDUCATIVA	Sistema de Universidad Virtual	PACHUCA	13	32	45		7	7	30	35	65	30	42	72	
MAESTRÍA EN GESTIÓN DE INSTITUCIONES EDUCATIVAS CON MODALIDAD VIRTUAL	Sistema de Universidad Virtual	PACHUCA	4	3	7		3	4	5	5	10	6	8	14	
		TOTAL	17	35	52	1	10	11	35	40	75	36	50	86	
TOTAL DEL CAMPUS			64	108	172	24	36	60	160	189	349	184	225	409	
TOTAL MATRÍCULA NO ESCOLARIZADA			64	108	172	24	36	60	160	189	349	184	225	409	
TOTAL MATRÍCULA INSTITUCIÓN			9,832	13,440	23,272	5,152	6,539	11,691	13,079	17,396	30,475	18,231	23,935	42,166	

Mtro. Julio César Leines Medición
 Director de Administración Escolar de la UAEMH



Dr. Edgar Martínez Torres
 Responsable de la captura

