



UNIVERSIDAD AUTÓNOMA DEL ESTADO DE HIDALGO

CONTRALORÍA GENERAL

CG/Of. Núm.229/2014

DR. SALVADOR MALO ÁLVAREZ
DIRECTOR DE EDUCACIÓN SUPERIOR UNIVERSITARIA
DE LA SUBSECRETARÍA DE EDUCACIÓN SUPERIOR
P R E S E N T E

Estimado Doctor Malo:

Con fundamento en el Capítulo III, Sección Séptima, artículos 101 y 102 del Estatuto General de la Universidad Autónoma del Estado de Hidalgo, que otorga a la Contraloría General las atribuciones correspondientes como órgano oficial de fiscalización interna de la institución, encargado de diseñar, preparar y procesar la información que permita vigilar, evaluar y confirmar el cumplimiento de las funciones sustantivas y adjetivas de la universidad, me permito hacer de su conocimiento que:

En cumplimiento a lo establecido en el artículo 43 fracción V del Presupuesto de Egresos de la Federación para el Ejercicio Fiscal 2014 en el que dispone que: "Las instituciones Públicas de Educación Media Superior y Superior, entregarán a la Secretaría de Educación Pública y Servicios Educativos, la información sobre matrícula y la elaboración de **informes trimestrales** de inicio y fin de cada ciclo escolar y la elaboración señalada en el mismo, a más tardar el día 15 de los meses de abril, julio y octubre de 2014 y 15 de enero de 2015, ENTREGO a Usted el **Primer Informe Trimestral de Auditoría** de la matrícula de la **Universidad Autónoma del Estado de Hidalgo**, correspondiente al ciclo escolar enero-junio 2014.

Agradeciendo su decidido apoyo para el desarrollo de la cultura de transparencia y rendición de cuentas en la vida universitaria, esperamos las indicaciones y observaciones que considere pertinentes y, sin otro particular por el momento, reitero a usted las seguridades de mi consideración.

ATENTAMENTE
"AMOR ORDEN Y PROGRESO"
Pachuca de Soto, Hgo., 10 de abril de 2014
LA CONTRALORA GENERAL

MTRA. LAURA ELENA ISLAS MÁRQUEZ

c.c.p. Expediente



LEIM/HISG/kdlm





DIP. JORGE FEDERICO DE LA VEGA MEMBRILLO
PRESIDENTE DE LA COMISIÓN DE EDUCACIÓN PÚBLICA Y SERVICIOS EDUCATIVOS
DE LA HONORABLE CÁMARA DE DIPUTADOS, LXII LEGISLATURA
P R E S E N T E

Estimado Señor Diputado:

Con fundamento en el Capítulo III, Sección Séptima, artículos 101 y 102 del Estatuto General de la Universidad Autónoma del Estado de Hidalgo, que otorga a la Contraloría General las atribuciones correspondientes como órgano oficial de fiscalización interna de la institución, encargado de diseñar, preparar y procesar la información que permita vigilar, evaluar y confirmar el cumplimiento de las funciones sustantivas y adjetivas de la universidad, me permito hacer de su conocimiento que:

En cumplimiento a lo establecido en el artículo 43 fracción V del Presupuesto de Egresos de la Federación para el Ejercicio Fiscal 2014 en el que dispone que: "Las instituciones Públicas de Educación Media Superior y Superior, entregarán a la Secretaría de Educación Pública y Servicios Educativos, la información sobre matrícula y la elaboración de **informes trimestrales** de inicio y fin de cada ciclo escolar y la elaboración señalada en el mismo, a más tardar el día 15 de los meses de abril, julio y octubre de 2014 y 15 de enero de 2015, ENTREGO a Usted el Primer **Informe Trimestral de Auditoría** de la matrícula de la **Universidad Autónoma del Estado de Hidalgo**, correspondiente al ciclo escolar enero-junio 2014.

Agradeciendo su decidido apoyo para el desarrollo de la cultura de transparencia y rendición de cuentas en la vida universitaria, esperamos las indicaciones y observaciones que considere pertinentes y, sin otro particular por el momento, reitero a usted las seguridades de mi consideración.

ATENTAMENTE
"AMOR ORDEN Y PROGRESO"
Pachuca de Soto, Hgo., 10 de abril de 2014
LA CONTRALORA GENERAL

MTRA. LAURA ELENA ISLAS MÁRQUEZ

c.c.p. Expediente



LEIM/HISG/kdlm





UNIVERSIDAD AUTÓNOMA DEL ESTADO DE HIDALGO
CONTRALORÍA GENERAL



MTRO. HUMBERTO AUGUSTO VERAS GODOY
 RECTOR DE LA UAEH
PRESENTE

Estimado Señor Rector:

Con fundamento en el Capítulo III, Sección Séptima, artículos 101 y 102 del Estatuto General de la Universidad Autónoma del Estado de Hidalgo, que otorga a la Contraloría General las atribuciones correspondientes como órgano oficial de fiscalización interna de la institución, encargado de diseñar, preparar y procesar la información que permita vigilar, evaluar y confirmar el cumplimiento de las funciones sustantivas y adjetivas de la universidad, presento a Usted:

INFORME DE RESULTADOS DE LA AUDITORÍA INTERNA AL PRIMER TRIMESTRE DEL AÑO 2014 DE MATRÍCULA CORRESPONDIENTE AL SEMESTRE ENERO – JUNIO 2014

En cumplimiento a lo dispuesto en el Presupuesto de Egresos de la Federación para el Ejercicio Fiscal de 2014, el que establece en su artículo 43, fracción V que: “Las Instituciones Públicas de Educación Media Superior y Superior, entregarán a la Secretaría de Educación Pública y a la Cámara de Diputados, a través de la Comisión de Educación Pública y Servicios Educativos, la información sobre matrícula y la elaboración de **Informes Trimestrales** de inicio y fin de cada ciclo escolar y la elaboración señalada en el mismo, a más tardar el día 15 de los meses de abril, julio y octubre de 2014 y 15 de enero de 2015.” Está Contraloría General ha realizado los trabajos de Auditoría Interna como lo establece el procedimiento marcado por la Asociación Mexicana de Órganos de Control y Vigilancias en Instituciones de Educación Superior, (AMOCVIES, A.C.) de la que somos agremiados desde su fundación y la que ha sido reconocida tanto por la Secretaría de Educación Pública como por la Auditoría Superior de la Federación por su calidad e imparcialidad en la aplicación de las auditorías entre pares de las Instituciones Públicas de Educación Superior (IPES).


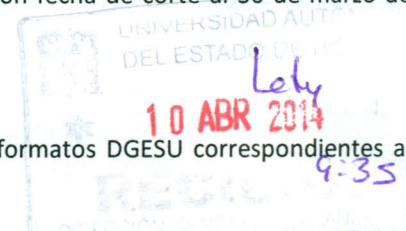
Le informo los resultados de la revisión efectuada por este Órgano Interno de Control a la Matrícula Inscrita al Primer Trimestre del año 2014, a la fecha de corte del 30 de marzo, misma que fue considerada para el llenado del Informe de Matrícula en el formato establecido por la Dirección General de Educación Superior (DGESU) de la Secretaría de Educación Superior (SES) de la Secretaría de Educación Pública (SEP) y que corresponde al **Primer Trimestre del año 2014**, por lo que presento a Usted:


OBJETIVO DE LA AUDITORÍA

Verificar la confiabilidad de los datos reportados en el formato “Informe de Matrícula” emitido por la Dirección General de Educación Superior (DGESU) de la Secretaría de Educación Superior (SES) de la Secretaría de Educación Pública (SEP), Conforme a las cifras de matrícula contenidas en la base de datos de la Dirección de Administración Escolar del ciclo enero – junio 2014, con fecha de corte al 30 de marzo de 2014.

ALCANCES DE LA AUDITORÍA

- I. Se revisaron los indicadores de matrícula integrados en los formatos DGESU correspondientes al ciclo escolar enero – junio 2014.





- II. Asimismo se revisó, a través de una muestra representativa y con base en la formula proporcionada por AMOCVIES, A.C., el total de matrícula es de **33,564** y la muestra que se revisó es de **96** expedientes.
- III. La auditoría consistió en la confrontación de la evidencia que soportan las cifras de las Matrícula del ciclo escolar enero – junio 2014, contra la reportada en el Primer Informe Trimestral de Matrícula en consideración al artículo 43 fracción V del Presupuesto de Egresos de la Federación 2014, con base en el esquema determinado por la AMOCVIES, A.C.

RESULTADOS

Resultado Núm. 1 Concordancia entre las cifras del Informe SEP y Servicios Escolares

Se encontró un **100 %** de concordancia entre las cifras de matrícula reportada en el informe SEP (aspirantes, nuevo ingreso, reingreso y matrícula total) con la base de datos de matrícula de la Dirección de Administración Escolar.

OBSERVACIÓN: Sin Observaciones

RECOMENDACIÓN: Sin Recomendación

Resultado Núm. 2 Soporte de aspirantes a la Institución

El **100%** de los programas educativos de la institución cuenta con soporte electrónico de los aspirantes registrados.

OBSERVACIÓN: Sin Observaciones

RECOMENDACIÓN: Sin Recomendación

Resultado Núm. 3 Análisis de duplicidad en alumnos registrados

El **100%** de los alumnos registrados en el Sistema de Administración Escolar **33,564 NO** presenta duplicidad.

OBSERVACIÓN: Sin Observaciones

RECOMENDACIÓN: Sin Recomendación


Resultado Núm. 4 Revisión de expedientes de alumnos registrados

El **100%** de los expedientes de los alumnos de la muestra revisada (de nuevo ingreso y reingreso) cuentan con los documentos señalados en la normativa correspondiente.

OBSERVACIÓN: Sin Observaciones

RECOMENDACIÓN: Sin Recomendación





UNIVERSIDAD AUTÓNOMA DEL ESTADO DE HIDALGO

CONTRALORÍA GENERAL

Resultado 5 Resumen de Matrícula

Resumen de matrícula con fecha de corte al 30 de marzo de 2014

Nivel educativo	Matrícula de nuevo ingreso	Matrícula de reingreso	Número total de alumnos del ciclo enero – junio 2014
Medio Superior	518	7,680	8,198
TSU/PA	0	1	1
Licenciatura	3,096	21,654	24,750
Posgrado	176	439	615
Total	3,790	29,774	33,564

CONCLUSIÓN

De acuerdo al objetivo de revisión, se desprende que la información emitida por la Dirección General de Planeación y las evidencias mostradas por la Dirección de Administración Escolar es razonablemente confiable, determinando un **100%** de concordancia en los datos contenidos en el Primer Informe Trimestral de Matrícula 2014, en consideración a la Fracción V del Artículo 43 del Presupuesto de Egresos de la Federación 2014.

Agradeciendo su decidido apoyo para el desarrollo de la cultura de transparencia y rendición de cuentas en la vida universitaria, esperamos las indicaciones y observaciones que considere pertinentes y, sin otro particular por el momento, reitero a usted las seguridades de mi consideración.

ATENTAMENTE

“AMOR ORDEN Y PROGRESO”

Pachuca de Soto, Hgo., 10 de Abril de 2014

LA CONTRALORA GENERAL

MTRA. LAURA ELENA ISLAS MÁRQUEZ



c.c.p. Mtro. Adolfo Pontigo Loyola, Secretario General
Lic. Gonzalo Villegas de la Concha, Director General de Planeación
Mtro. Julio Cesar Leines Medécigo, Director de Administración Escolar

LEIM/HISG/kdlm



INFORME DE MATRICULA

NOMBRE DE LA INSTITUCIÓN: UNIVERSIDAD AUTÓNOMA DEL ESTADO DE HIDALGO

Informe Reportado del Semestre:

1° 2°

15-jul-14 15-dic-14

Informe Trimestral Reportado

1° 2° 3° 4°

15-abr-14 15-jul-14 15-oct-14 15-ene-15

FECHA DE CAPTURA: 04/Abril/2014

MODALIDAD: ESCOLARIZADA

NOMBRE DEL CAMPUS: PACHUCA

NIVEL	ESCUELA/INSTITUTO	MUNICIPIO	ASPIRANTES			NUEVO INGRESO			REINGRESO			MATRICULA TOTAL		
			H	M	Total	H	M	Total	H	M	Total	H	M	Total
Bachillerato	Escuela Preparatoria No. Uno	Pachuca				103	92	195	829	1,092	1,921	932	1,184	2,116
Bachillerato	Escuela Preparatoria No. Tres	Pachuca	267	249	516	63	56	119	667	959	1,626	730	1,015	1,745
Bachillerato	Escuela Preparatoria No. Cuatro	Pachuca				64	59	123	487	762	1,249	551	821	1,372
TOTAL			267	249	516	230	207	437	1,983	2,813	4,796	2,213	3,020	5,233

LICENCIATURA			H	M	Total	H	M	Total	H	M	Total	H	M	Total
FISICA Y TECNOLOGIA AVANZADA	Instituto de Ciencias Básicas e Ingeniería	Pachuca			-			-	39	18	57	39	18	57
INGENIERIA EN CIENCIA DE LOS MATERIALES	Instituto de Ciencias Básicas e Ingeniería	Pachuca	10	2	12	10	1	11	32	14	46	42	15	57
TELECOMUNICACIONES	Instituto de Ciencias Básicas e Ingeniería	Pachuca			-			-	253	41	294	253	41	294
INGENIERIA EN GEOLOGIA AMBIENTAL	Instituto de Ciencias Básicas e Ingeniería	Pachuca	37	30	67	18	20	38	91	102	193	109	122	231
INGENIERIA INDUSTRIAL	Instituto de Ciencias Básicas e Ingeniería	Pachuca	137	45	182	80	20	100	399	129	528	479	149	628
INGENIERIA MINERO METALURGICA	Instituto de Ciencias Básicas e Ingeniería	Pachuca	41	13	54	32	10	42	114	49	163	146	59	205
LICENCIATURA EN ARQUITECTURA	Instituto de Ciencias Básicas e Ingeniería	Pachuca	240	121	361	78	28	106	366	229	595	444	257	701
LICENCIATURA EN BIOLOGIA	Instituto de Ciencias Básicas e Ingeniería	Pachuca	20	48	68	17	38	55	125	193	318	142	231	373
LICENCIATURA EN INGENIERIA CIVIL	Instituto de Ciencias Básicas e Ingeniería	Pachuca	157	43	200	64	15	79	337	100	437	401	115	516
LICENCIATURA EN MATEMATICAS APLICADAS	Instituto de Ciencias Básicas e Ingeniería	Pachuca			-			-	44	42	86	44	42	86
LICENCIATURA EN QUIMICA	Instituto de Ciencias Básicas e Ingeniería	Pachuca	23	28	51	14	18	32	68	76	144	82	94	176
LICENCIATURA EN QUIMICA EN ALIMENTOS	Instituto de Ciencias Básicas e Ingeniería	Pachuca	13	22	35	9	14	23	59	106	165	68	120	188
LICENCIATURA EN SISTEMAS COMPUTACIONALES	Instituto de Ciencias Básicas e Ingeniería	Pachuca			-			-	352	124	476	352	124	476
INGENIERIA EN ELECTRONICA	Instituto de Ciencias Básicas e Ingeniería	Pachuca	44	3	47	36	3	39	50	5	55	86	8	94
LICENCIATURA EN CIENCIAS COMPUTACIONALES	Instituto de Ciencias Básicas e Ingeniería	Pachuca	75	27	102	57	24	81	126	46	172	183	70	253
TELECOMUNICACIONES	Instituto de Ciencias Básicas e Ingeniería	Pachuca	41	10	51	32	9	41	41	8	49	73	17	90
CIRUJANO DENTISTA	Instituto de Ciencias de la Salud	Pachuca	98	210	308	35	65	100	238	507	745	273	572	845
LICENCIATURA EN ENFERMERIA	Instituto de Ciencias de la Salud	Pachuca	60	295	355	25	108	133	116	559	675	141	667	808
LICENCIATURA EN FARMACIA	Instituto de Ciencias de la Salud	Pachuca	13	25	38	10	17	27	50	101	151	60	118	178
LICENCIATURA EN GERONTOLOGIA	Instituto de Ciencias de la Salud	Pachuca	8	69	77	6	49	55	58	213	271	64	262	326
LICENCIATURA EN NUTRICION	Instituto de Ciencias de la Salud	Pachuca	59	217	276	21	75	96	87	478	565	108	553	661
LICENCIATURA EN PSICOLOGIA	Instituto de Ciencias de la Salud	Pachuca	69	237	306	38	95	133	227	541	768	265	636	901
MEDICO CIRUJANO	Instituto de Ciencias de la Salud	Pachuca	655	989	1,644	100	107	207	771	845	1,616	871	952	1,823
LICENCIATURA EN ADMINISTRACION	Instituto de Ciencias Económico Administrativas	Pachuca	106	114	220	60	59	119	304	412	716	364	471	835
LICENCIATURA EN COMERCIO EXTERIOR	Instituto de Ciencias Económico Administrativas	Pachuca	78	111	189	49	66	115	249	471	720	298	537	835
LICENCIATURA EN CONTADURIA	Instituto de Ciencias Económico Administrativas	Pachuca	70	103	173	54	68	122	280	439	719	334	507	841
LICENCIATURA EN ECONOMIA	Instituto de Ciencias Económico Administrativas	Pachuca			-			-	72	57	129	72	57	129
LICENCIATURA EN GASTRONOMIA	Instituto de Ciencias Económico Administrativas	Pachuca	109	127	236	62	56	118	350	364	714	412	420	832
LICENCIATURA EN MERCADOTECNIA	Instituto de Ciencias Económico Administrativas	Pachuca	60	58	118	42	49	91	262	396	658	304	445	749
LICENCIATURA EN TURISMO	Instituto de Ciencias Económico Administrativas	Pachuca	34	96	130	30	81	111	170	491	661	200	572	772
LICENCIATURA EN ANTROPOLOGIA SOCIAL	Instituto de Ciencias Sociales y Humanidades	Pachuca	20	11	31	18	8	26	25	27	52	43	35	78
LICENCIATURA EN CIENCIAS POLITICAS Y ADMINISTRACION PUBLICA	Instituto de Ciencias Sociales y Humanidades	Pachuca	58	44	102	40	30	70	230	193	423	270	223	493
LICENCIATURA EN COMUNICACION	Instituto de Ciencias Sociales y Humanidades	Pachuca	86	111	197	31	32	63	190	246	436	221	278	499
LICENCIATURA EN DERECHO	Instituto de Ciencias Sociales y Humanidades	Pachuca	202	244	446	36	43	79	298	396	694	334	439	773
LICENCIATURA EN EDUCACION	Instituto de Ciencias Sociales y Humanidades	Pachuca	20	111	131	9	29	38	68	290	358	77	319	396
LICENCIATURA EN ENSEÑANZA DE LA LENGUA INGLESA	Instituto de Ciencias Sociales y Humanidades	Pachuca	30	72	102	12	26	38	48	115	163	60	141	201
LICENCIATURA EN HISTORIA	Instituto de Ciencias Sociales y Humanidades	Pachuca	1		-	2	4	6	44	42	86	46	46	92
LICENCIATURA EN TRABAJO SOCIAL	Instituto de Ciencias Sociales y Humanidades	Pachuca	4	49	53	3	38	41	24	303	327	27	341	368

SOCIOLOGIA	Instituto de Ciencias Sociales y Humanidades	Pachuca							40	43	83	40	43	83
TOTAL			2,677	3,685	6,362	1,130	1,305	2,435	6,697	8,811	15,508	7,827	10,116	17,943

ESPECIALIDAD			H	M	Total	H	M	Total	H	M	Total	H	M	Total
ESPECIALIDAD EN ANESTESIOLOGIA	Instituto de Ciencias de la Salud	Pachuca			-			-			-			-
ESPECIALIDAD EN CIRUGIA GENERAL	Instituto de Ciencias de la Salud	Pachuca			-			-			-			-
ESPECIALIDAD EN GINECOLOGIA Y OBSTETRICIA	Instituto de Ciencias de la Salud	Pachuca			-			-			-			-
ESPECIALIDAD EN MEDICINA FAMILIAR	Instituto de Ciencias de la Salud	Pachuca			-			-			-			-
ESPECIALIDAD EN MEDICINA INTEGRADA	Instituto de Ciencias de la Salud	Pachuca			-			-			-			-
ESPECIALIDAD EN MEDICINA INTERNA	Instituto de Ciencias de la Salud	Pachuca			-			-			-			-
ESPECIALIDAD EN NEONATOLOGIA	Instituto de Ciencias de la Salud	Pachuca			-			-			-			-
ESPECIALIDAD EN ORTOPEDIA	Instituto de Ciencias de la Salud	Pachuca			-			-			-			-
ESPECIALIDAD EN PEDIATRIA	Instituto de Ciencias de la Salud	Pachuca			-			-			-			-
ESPECIALIDADES DE MEDICINA	Instituto de Ciencias de la Salud	Pachuca			-			-			-			-
ESPECIALIDAD EN ADMINISTRACION INTEGRAL PARA LAS PEQUEÑAS Y MEDIANAS EMPRESAS	Instituto de Ciencias Económico Administrativas	Pachuca			-			-			-			-
ESPECIALIDAD EN ADMINISTRACION TRIBUTARIA	Instituto de Ciencias Económico Administrativas	Pachuca			-			-			-			-
ODONTOLÓGICAS	Instituto de Ciencias de la Salud	Pachuca			-			-		1	1	-	1	1
ESPECIALIDAD EN DOCENCIA	Instituto de Ciencias Sociales y Humanidades	Pachuca			-	8	12	20	1	1	2	9	13	22
TOTAL			-	-	-	8	12	20	1	2	3	9	14	23

MAESTRÍA			H	M	Total	H	M	Total	H	M	Total	H	M	Total
MAESTRIA EN CIENCIAS COMPUTACIONALES	Instituto de Ciencias Básicas e Ingeniería	Pachuca			-	2	1	3	5	2	7	7	3	10
MAESTRIA EN CIENCIAS DE LOS MATERIALES	Instituto de Ciencias Básicas e Ingeniería	Pachuca			-	4	1	5	2	1	3	6	2	8
CONTROL	Instituto de Ciencias Básicas e Ingeniería	Pachuca			-			-	9	1	10	9	1	10
CONSERVACION	Instituto de Ciencias Básicas e Ingeniería	Pachuca			-	3		3	8	9	17	11	9	20
MAESTRIA EN INGENIERIA INDUSTRIAL	Instituto de Ciencias Básicas e Ingeniería	Pachuca			-			-	5	9	14	5	9	14
MAESTRIA EN MANUFACTURA	Instituto de Ciencias Básicas e Ingeniería	Pachuca			-			-	2		2	2	-	2
MAESTRIA EN QUIMICA	Instituto de Ciencias Básicas e Ingeniería	Pachuca			-		2	2	1	4	5	1	6	7
DIDÁCTICA	Instituto de Ciencias Básicas e Ingeniería	Pachuca			-			-	6	10	16	6	10	16
MAESTRIA EN CIENCIAS DE LA SALUD	Instituto de Ciencias de la Salud	Pachuca			-			-	3	9	12	3	9	12
MAESTRIA EN CIENCIAS BIOMEDICAS Y DE LA SALUD	Instituto de Ciencias de la Salud	Pachuca			-			-	11	21	32	11	21	32
MAESTRIA EN ADMINISTRACION	Instituto de Ciencias Económico Administrativas	Pachuca			-			-	2	11	13	2	11	13
MAESTRIA EN AUDITORIA	Instituto de Ciencias Económico Administrativas	Pachuca			-	1	6	7	2	5	7	3	11	14
MAESTRIA EN GESTION ADMINISTRATIVA	Instituto de Ciencias Económico Administrativas	Pachuca			-			-			-			-
MAESTRIA EN CIENCIAS SOCIALES	Instituto de Ciencias Sociales y Humanidades	Pachuca			-	4	6	10	3	8	11	7	14	21
MAESTRIA EN DERECHO	Instituto de Ciencias Sociales y Humanidades	Pachuca			-	7	2	9	12	5	17	19	7	26
MAESTRIA EN EDUCACION	Instituto de Ciencias Sociales y Humanidades	Pachuca			-	7	21	28			-	7	21	28
MAESTRIA EN ESTUDIOS DE POBLACION	Instituto de Ciencias Sociales y Humanidades	Pachuca			-			-	3	6	9	3	6	9
MAESTRIA EN GOBIERNO Y GESTIÓN LOCAL	Instituto de Ciencias Sociales y Humanidades	Pachuca			-	1	1	2	7	5	12	8	6	14
TOTAL			-	-	-	29	40	69	81	106	187	110	146	256

DOCTORADO			H	M	Total	H	M	Total	H	M	Total	H	M	Total
DOCTORADO EN CIENCIAS AMBIENTALES	Instituto de Ciencias Básicas e Ingeniería	Pachuca	-	-	-	1	-	1	6	16	22	6	16	22
DOCTORADO EN CIENCIAS COMPUTACIONALES	Instituto de Ciencias Básicas e Ingeniería	Pachuca	-	-	-	1	-	1	2	1	3	3	1	4
DOCTORADO EN CIENCIAS DE INGENIERIA INDUSTRIAL	Instituto de Ciencias Básicas e Ingeniería	Pachuca	-	-	-	1	-	1	8	-	8	9	-	9
DOCTORADO EN CIENCIAS DE LOS MATERIALES	Instituto de Ciencias Básicas e Ingeniería	Pachuca	-	-	-	-	-	-	13	9	22	13	9	22
DOCTORADO EN CIENCIAS EN BIODIVERSIDAD Y CONSERVACION (PLAN 3 AÑOS)	Instituto de Ciencias Básicas e Ingeniería	Pachuca	-	-	-	3	3	6	9	5	14	12	8	20
DOCTORADO EN QUIMICA	Instituto de Ciencias Básicas e Ingeniería	Pachuca	-	-	-	2	3	5	3	3	6	5	6	11
DOCTORADO EN CIENCIAS DE LA EDUCACION	Instituto de Ciencias Sociales y Humanidades	Pachuca	-	-	-	-	-	-	3	13	16	3	13	16
DOCTORADO EN CIENCIAS SOCIALES	Instituto de Ciencias Sociales y Humanidades	Pachuca	-	-	-	4	4	8	7	12	19	11	16	27
TOTAL						11	10	21	51	59	110	62	69	131
TOTAL DEL CAMPUS			2,944	3,934	6,878	1,408	1,574	2,982	8,813	11,791	20,604	10,221	13,365	23,586

NOMBRE DEL CAMPUS: MINERAL DEL MONTE			ASPIRANTES			NUEVO INGRESO			REINGRESO			MATRICULA TOTAL		
NIVEL	ESCUELA / FACULTAD / CENTRO / DES	MUNICIPIO	H	M	Total	H	M	Total	H	M	Total	H	M	Total
LICENCIATURA														
LICENCIATURA EN ARTE DRAMATICO	Instituto de Artes	Mineral del Monte	8	11	19	5	10	15	29	41	70	34	51	85
LICENCIATURA EN ARTES VISUALES	Instituto de Artes	Mineral del Monte	18	12	30	14	12	26	75	59	134	89	71	160
LICENCIATURA EN DANZA	Instituto de Artes	Mineral del Monte	1	24	25	1	18	19	27	89	116	28	107	135
LICENCIATURA EN MUSICA	Instituto de Artes	Mineral del Monte	21	5	26	17	5	22	119	46	165	136	51	187
TOTAL			48	52	100	37	45	82	250	235	485	287	280	567
TOTAL DEL CAMPUS			48	52	100	37	45	82	250	235	485	287	280	567

NOMBRE DEL CAMPUS: TULANCINGO			ASPIRANTES			NUEVO INGRESO			REINGRESO			MATRICULA TOTAL		
NIVEL	ESCUELA / FACULTAD / CENTRO / DES	MUNICIPIO	H	M	Total	H	M	Total	H	M	Total	H	M	Total
MEDIA SUPERIOR														
Bachillerato	Escuela Preparatoria No. Dos	Tulancingo	37	31	68	32	26	58	928	1,297	2,225	960	1,323	2,283
TOTAL			37	31	68	32	26	58	928	1,297	2,225	960	1,323	2,283

LICENCIATURA			H	M	Total	H	M	Total	H	M	Total	H	M	Total
INGENIERIA AGROINDUSTRIAL	Instituto de Ciencias Agropecuarias	Tulancingo	11	8	19	8	6	14	57	59	116	65	65	130
INGENIERIA EN ALIMENTOS	Instituto de Ciencias Agropecuarias	Tulancingo	6	10	16	4	4	8	20	58	78	24	62	86
INGENIERIA EN MANEJO DE RECURSOS FORESTALES	Instituto de Ciencias Agropecuarias	Tulancingo	9	7	16	4	5	9	51	53	104	55	58	113
INGENIERIA EN AGRONEGOCIOS	Instituto de Ciencias Agropecuarias	Tulancingo	5	1	6	-	-	-	18	20	38	18	20	38
INGENIERIA EN AGRONOMIA PARA LA PRODUCCION SUSTENTABLE	Instituto de Ciencias Agropecuarias	Tulancingo	13	12	25	13	10	23	64	43	107	77	53	130
MEDICINA VETERINARIA Y ZOOTECNIA	Instituto de Ciencias Agropecuarias	Tulancingo	114	93	207	38	36	74	329	249	578	367	285	652
TOTAL			158	131	289	67	61	128	539	482	1021	606	543	1149

MAESTRÍA			H	M	Total	H	M	Total	H	M	Total	H	M	Total
MAESTRIA EN CIENCIA DE LOS ALIMENTOS	Instituto de Ciencias Agropecuarias	Tulancingo					1	1	8	17	25	8	18	26
TOTAL					0	0	1	1	8	17	25	8	18	26
TOTAL DEL CAMPUS			195	162	357	99	88	187	1475	1796	3271	1574	1884	3458

NOMBRE DEL CAMPUS: ACTOPAN				MATRÍCULA											
NIVEL	ESCUELA / FACULTAD / CENTRO / DES	MUNICIPIO	ASPIRANTES			NUEVO INGRESO			REINGRESO			MATRICULA TOTAL			
			H	M	Total	H	M	Total	H	M	Total	H	M	Total	
LICENCIATURA															
DISEÑO GRAFICO	Escuela Superior de Actopan	Actopan	49	44	93	33	32	65	225	258	483	258	290	548	
LICENCIATURA EN DERECHO	Escuela Superior de Actopan	Actopan	40	75	115	32	44	76	197	337	534	229	381	610	
LICENCIATURA EN PSICOLOGIA	Escuela Superior de Actopan	Actopan	19	49	68	11	35	46	72	365	437	83	400	483	
TOTAL			108	168	276	76	111	187	494	960	1454	570	1071	1641	
TOTAL DEL CAMPUS			108	168	276	76	111	187	494	960	1454	570	1071	1641	

NOMBRE DEL CAMPUS: HUEJUTLA				MATRÍCULA											
NIVEL	ESCUELA / FACULTAD / CENTRO / DES	MUNICIPIO	ASPIRANTES			NUEVO INGRESO			REINGRESO			MATRICULA TOTAL			
			H	M	Total	H	M	Total	H	M	Total	H	M	Total	
LICENCIATURA															
LICENCIATURA EN ADMINISTRACION	Escuela Superior de Huejutla	Huejutla	7	4	11	2	2	4	104	129	233	106	131	237	
LICENCIATURA EN DERECHO	Escuela Superior de Huejutla	Huejutla	14	8	22	9	6	15	155	201	356	164	207	371	
LICENCIATURA EN SISTEMAS COMPUTACIONALES	Escuela Superior de Huejutla	Huejutla			-			-	54	30	84	54	30	84	
LICENCIATURA EN CIENCIAS COMPUTACIONALES	Escuela Superior de Huejutla	Huejutla	6	1	7			-	9	10	19	9	10	19	
TOTAL			27	13	40	11	8	19	322	370	692	333	378	711	
TOTAL DEL CAMPUS			27	13	40	11	8	19	322	370	692	333	378	711	

NOMBRE DEL CAMPUS: SAHAGUN				MATRÍCULA											
NIVEL	ESCUELA / FACULTAD / CENTRO / DES	MUNICIPIO	ASPIRANTES			NUEVO INGRESO			REINGRESO			MATRICULA TOTAL			
			H	M	Total	H	M	Total	H	M	Total	H	M	Total	
LICENCIATURA															
INGENIERIA INDUSTRIAL	Escuela Superior de Cd. Sahagún	Tepeapulco	19	16	35	15	12	27	98	30	128	113	42	155	
LICENCIATURA EN CONTADURIA	Escuela Superior de Cd. Sahagún	Tepeapulco	5	8	13	5	8	13	33	80	113	38	88	126	
INGENIERIA MECANICA	Escuela Superior de Cd. Sahagún	Tepeapulco	13		13	13		13	62	1	63	75	1	76	
TOTAL			37	24	61	33	20	53	193	111	304	226	131	357	
TOTAL DEL CAMPUS			37	24	61	33	20	53	193	111	304	226	131	357	

NOMBRE DEL CAMPUS: TEPEJI DEL RIO				MATRÍCULA											
NIVEL	ESCUELA / FACULTAD / CENTRO / DES	MUNICIPIO	ASPIRANTES			NUEVO INGRESO			REINGRESO			MATRICULA TOTAL			
			H	M	Total	H	M	Total	H	M	Total	H	M	Total	
MEDIA SUPERIOR															
Bachillerato	Escuela Superior de Tepeji del Rio	Tepeji del Rio	13	14	27	12	11	23	220	315	535	232	326	558	
TOTAL			13	14	27	12	11	23	220	315	535	232	326	558	
LICENCIATURA															
INGENIERIA INDUSTRIAL	Escuela Superior de Tepeji del Rio	Tepeji del Rio	17	6	23	12	3	15	76	46	122	88	49	137	
LICENCIATURA EN ADMINISTRACION	Escuela Superior de Tepeji del Rio	Tepeji del Rio	2	8	10			-	39	76	115	39	76	115	
TOTAL			19	14	33	12	3	15	115	122	237	127	125	252	
TOTAL DEL CAMPUS			32	28	60	24	14	38	335	437	772	359	451	810	

NOMBRE DEL CAMPUS: TIZAYUCA						MATRÍCULA								
NIVEL	ESCUELA / FACULTAD / CENTRO / DES	MUNICIPIO	ASPIRANTES			NUEVO INGRESO			REINGRESO			MATRICULA TOTAL		
LICENCIATURA			H	M	Total	H	M	Total	H	M	Total	H	M	Total
TELECOMUNICACIONES	Escuela Superior de Tizayuca	Tizayuca			-			-	17	3	20	17	3	20
LICENCIATURA EN GESTION TECNOLOGICA	Escuela Superior de Tizayuca	Tizayuca			-			-	27	46	73	27	46	73
LICENCIATURA EN TURISMO	Escuela Superior de Tizayuca	Tizayuca	6	22	28	5	18	23	47	227	274	52	245	297
INGENIERIA EN COMPUTACIÓN	Escuela Superior de Tizayuca	Tizayuca	19	4	23	15	3	18	51	28	79	66	31	97
INGENIERIA EN TECNOLOGÍAS DE AUTOMATIZACIÓN	Escuela Superior de Tizayuca	Tizayuca			-			-	47	4	51	47	4	51
TOTAL			25	26	51	20	21	41	189	308	497	209	329	538
TOTAL DEL CAMPUS			25	26	51	20	21	41	189	308	497	209	329	538

NOMBRE DEL CAMPUS: TLAHUELLPAN						MATRÍCULA								
NIVEL	ESCUELA / FACULTAD / CENTRO / DES	MUNICIPIO	ASPIRANTES			NUEVO INGRESO			REINGRESO			MATRICULA TOTAL		
TSU / PA			H	M	Total	H	M	Total	H	M	Total	H	M	Total
PROFESIONAL ASOCIADO EN ENFERMERIA GENERAL	Escuela Superior de Tlahuelliapan	Tlahuelliapan			-			-			1	0	1	1
TOTAL			0	0	0	0	0	0	0	1	1	0	1	1

LICENCIATURA	ESCUELA / FACULTAD / CENTRO / DES	MUNICIPIO	H	M	Total	H	M	Total	H	M	Total	H	M	Total
LICENCIATURA EN ADMINISTRACION	Escuela Superior de Tlahuelliapan	Tlahuelliapan	11	11	22	11	7	18	80	226	306	91	233	324
LICENCIATURA EN SISTEMAS COMPUTACIONALES	Escuela Superior de Tlahuelliapan	Tlahuelliapan	5	3	8			0	76	55	131	76	55	131
LICENCIATURA EN ENFERMERIA GENERAL	Escuela Superior de Tlahuelliapan	Tlahuelliapan	15	79	94	10	54	64	37	243	280	47	297	344
TOTAL			31	93	124	21	61	82	193	524	717	214	585	799
TOTAL DEL CAMPUS			31	93	124	21	61	82	193	525	718	214	586	800

NOMBRE DEL CAMPUS: ZIMAPAN						MATRÍCULA								
NIVEL	ESCUELA / FACULTAD / CENTRO / DES	MUNICIPIO	ASPIRANTES			NUEVO INGRESO			REINGRESO			MATRICULA TOTAL		
LICENCIATURA			H	M	Total	H	M	Total	H	M	Total	H	M	Total
LICENCIATURA EN CONTADURIA	Escuela Superior de Zimapan	Zimapan	2	12	14	2	6	8	18	57	75	20	63	83
LICENCIATURA EN DERECHO	Escuela Superior de Zimapan	Zimapan	4	10	14	3	7	10	42	89	131	45	96	141
TOTAL			6	22	28	5	13	18	60	146	206	65	159	224
TOTAL DEL CAMPUS			6	22	28	5	13	18	60	146	206	65	159	224

NOMBRE DEL CAMPUS: ATOTONILCO DE TULA						MATRÍCULA								
NIVEL	ESCUELA / FACULTAD / CENTRO / DES	MUNICIPIO	ASPIRANTES			NUEVO INGRESO			REINGRESO			MATRICULA TOTAL		
MEDIA SUPERIOR			H	M	Total	H	M	Total	H	M	Total	H	M	Total
Bachillerato	Escuela Superior de Atotonilco de Tula	Atotonilco de Tula			-			0	18	43	61	18	43	61
TOTAL			0	0	0	0	0	0	18	43	61	18	43	61

LICENCIATURA	ESCUELA / FACULTAD / CENTRO / DES	MUNICIPIO	H	M	Total	H	M	Total	H	M	Total	H	M	Total
LICENCIATURA EN INTELIGENCIA DE MERCADOS	Escuela Superior de Atotonilco de Tula	Atotonilco de Tula	2	7	9	2	5	7	32	51	83	34	56	90
LICENCIATURA EN PSICOLOGIA	Escuela Superior de Atotonilco de Tula	Atotonilco de Tula	4	11	15	4	11	15	11	108	119	15	119	134
TOTAL			6	18	24	6	16	22	43	159	202	49	175	224
TOTAL DEL CAMPUS			6	18	24	6	16	22	61	202	263	67	218	285

NOMBRE DEL CAMPUS: Apan						MATRÍCULA								
NIVEL	ESCUELA / FACULTAD / CENTRO / DES	MUNICIPIO	ASPIRANTES			NUEVO INGRESO			REINGRESO			MATRICULA TOTAL		
LICENCIATURA			H	M	Total	H	M	Total	H	M	Total	H	M	Total
Licenciatura en Ingeniería Económica y Financiera	Escuela Superior de Apan	Apan	7	7	14	4	4	8	7	14	21	11	18	29
Licenciatura en Ingeniería en Tecnología del Frío	Escuela Superior de Apan	Apan	4	4	8	3	3	6	7	9	16	10	12	22
TOTAL			11	11	22	7	7	14	14	23	37	21	30	51
TOTAL DEL CAMPUS			11	11	22	7	7	14	14	23	37	21	30	51

TOTAL MATRÍCULA ESCOLARIZADA	3,470	4,551	8,021	1,747	1,978	3,725	12,399	16,904	29,303	14,146	18,882	33,028
-------------------------------------	-------	-------	-------	-------	-------	-------	--------	--------	--------	--------	--------	--------

MODALIDAD: NO ESCOLARIZADA

NOMBRE DEL CAMPUS: SISTEMA DE UNIVERSIDAD VIRTUAL				MATRÍCULA											
NIVEL	ESCUELA / FACULTAD / CENTRO / DES	MUNICIPIO	ASPIRANTES			NUEVO INGRESO			REINGRESO			MATRICULA TOTAL			
			H	M	Total	H	M	Total	H	M	Total	H	M	Total	
MEDIA SUPERIOR															
Bachillerato Virtual	Sistema de Universidad Virtual	PACHUCA								17	46	63	17	46	63
TOTAL			0	0	-	0	0	0	17	46	63	17	46	63	
SUPERIOR															
LICENCIATURA EN MERCADOTECNIA	Sistema de Universidad Virtual	PACHUCA	74	57	131				136	158	294	136	158	294	
TOTAL			74	57	131	0	0	0	136	158	294	136	158	294	
ESPECIALIDAD															
ESPECIALIDAD EN TECNOLOGIA EDUCATIVA	Sistema de Universidad Virtual	PACHUCA	13	39	52	4	17	21	1		1	5	17	22	
TOTAL			13	39	52	4	17	21	1	0	1	5	17	22	
MAESTRÍA															
MAESTRÍA EN TECNOLOGÍA EDUCATIVA	Sistema de Universidad Virtual	PACHUCA	39	39	78	17	17	34	32	69	101	49	86	135	
MAESTRÍA EN GESTIÓN DE INSTITUCIONES EDUCATIVAS CON MODALIDAD VIRTUAL	Sistema de Universidad Virtual	PACHUCA				3	7	10	6	6	12	9	13	22	
TOTAL			39	39	78	20	24	44	38	75	113	58	99	157	
TOTAL DEL CAMPUS			126	135	261	24	41	65	192	279	471	216	320	536	
TOTAL MATRÍCULA NO ESCOLARIZADA			213	135	261	24	41	65	192	279	471	216	320	536	
TOTAL MATRÍCULA INSTITUCIÓN			3,683	4,686	8,282	1,771	2,019	3,790	12,591	17,183	29,774	14,362	19,202	33,564	

Mtro. Julio César Torres M...
 Director de Administración Escolar



M. en C. Luis Rodolfo Samperio Llano
 Responsable de la captura