

Acta: Junta de Aclaraciones

En la Ciudad de Pachuca de Soto, capital del estado libre y soberano de Hidalgo, siendo las 16:00 (dieciséis horas) del día jueves 27 (veintisiete) de abril de 2023 (dos mil veintitrés), se reunieron en auditorio de primer piso, del Edificio Torres de Rectoría, sita en carretera Pachuca - Actopan km 4.5, colonia Campo de Tiro, C.P. 42039, los representantes de la convocante, la representante de Contraloría del Estado y los licitantes presentes, mismos que firmarán al calce y al margen de la presente acta, con motivo de llevar a cabo la **Junta de Aclaraciones** de la Licitación Pública Nacional **UAEH-LP-N7-2023**, para la **Adquisición de equipo de laboratorio**, misma que fue requerida por la Universidad Autónoma del Estado de Hidalgo a través de la Comisión Gasto - Financiamiento instalada como Comité de Adquisiciones, Arrendamientos y Servicios, en cumplimiento a lo establecido en el artículo 44 de la Ley de Adquisiciones, Arrendamientos y Servicios del Sector Público del Estado de Hidalgo.

Una vez integrado el registro de participantes, la Comisión Gasto - Financiamiento instalada como Comité de Adquisiciones, Arrendamientos y Servicios procede a realizar el pase de lista, encontrándose presente los siguientes licitantes:

1. Lab Tech Instrumentación S.A. de C.V. representado en este acto por el C. Armando Hilario Gutiérrez Madrigal
2. JE Medical Global S.A. de C.V. representado en este acto por el C. Alejandro Saul Morales Rendon

Aclaraciones Administrativas:

A) Por la convocante:

- La factura se realizará conforme a la orden de compra, incluyendo número de orden de compra.
- Se requiere padrón de proveedores de Gobierno del Estado vigente, para la presentación de proposiciones y este se otorga a través de la Dirección General de Padrones y Procedimientos de Contratación de Gobierno del Estado.

B) Por la concursante:

1. Lab Tech Instrumentación S.A. de C.V. manifiesta no tener dudas administrativas.
2. JE Medical Global S.A. de C.V. manifiesta no tener dudas administrativas.

Aclaraciones Técnicas:

1. Por la convocante:

Partida 21 dice:

(Handwritten signatures and marks in blue ink are present throughout the page, including a large signature on the right margin and several smaller ones at the bottom.)

Acta: Junta de Aclaraciones

Dependencias (Centro de costos)	Partida	Cantidad	Descripción	Unidad de medida
Escuela Superior de Zimapán	21	1	Detector de metales con sensor IPTU (unidad de rastreo posicional integrada)	Pieza

Debe decir:

Dependencias (Centro de costos)	Partida	Cantidad	Descripción	Unidad de medida
Escuela Superior de Zimapán	21	1	Detector de metales con sensor IPTU (unidad de rastreo posicional integrada) deberá incluirse capacitación para el uso y manejo del equipo.	Pieza

2. Por la concursante:

1. JE Medical Global S.A. de C.V. manifiesta tener las siguientes aclaraciones técnicas:

PREGUNTA	RESPUESTA
<p>En relación con la partida 7, Modelo anatómico Canino</p> <p>Se menciona que el modelo anatómico es de 2/3 partes del tamaño natural, lo que nosotros proponemos es que sea tamaño natural, de esa forma permite ver las partes anatómicas de mejor manera,</p> <p>PREGUNTA: ¿Se acepta que se cambie a tamaño natural en lugar de 2/3?</p>	<p>Si se acepta el cambio</p>
<p>No se menciona el número de piezas desmontables</p> <p>PREGUNTA: ¿Podrían mencionar cuantas piezas desmontables?</p>	<p>Mínimo 11, si se brindan más piezas desmontables sería un valor agregado.</p>
<p>En relación con la partida 8, Modelo anatómico felino</p> <p>Se mencionan 9 piezas desmontables, esto limita las partes desmontables y por lo tanto se pueden observar menor partes anatómicas, nosotros ofrecemos un modelo con 11 piezas desmontables.</p>	<p>Se requieren mínimo 9, si se brindan más, sería un valor agregado</p>

[Handwritten signatures and notes in blue ink on the right margin]

[Handwritten signature in blue ink on the left margin]

[Multiple handwritten signatures and initials in blue ink at the bottom of the page]

Acta: Junta de Aclaraciones

<p>PREGUNTA: ¿Se puede cambiar por 11 piezas desmontables?</p> <p>Se solicita que las medidas sean 25 x 85 x 54 cms, estas medidas limitan la participación, pues cada fabricante cuenta con diferentes medidas y es poca la variación y por lo tanto no afecta la funcionalidad.</p> <p>PREGUNTA: Se pueden corroborar las medidas y a que se refiere con 85 cms. de amplitud, así como también preguntar si se acepta una variación de +/- 10%.</p>	<p>Las medidas correctas son; 60 x 19 x 30 cms, se acepta hasta un 10% de variación en las medidas.</p>
<p>En relación con la partida 10, Modelo anatómico bovino</p> <p>En esta partida se menciona el tamaño aproximado de 1/3 del tamaño real, con dimensiones de 25 x 85 x 54 cms, el modelo que nosotros ofrecemos es de 1/6 del tamaño real, pero con dimensiones iguales a las de 1/3, la pregunta que tenemos es.</p> <p>PREGUNTA: ¿Se acepta que sea 1/6 del tamaño real?,</p>	<p>Si se acepta siempre y cuando cumpla con el resto de las características.</p>
<p>Se solicita que en total cuente con 11 partes desmontables incluyendo algunos órganos, lo que nosotros ofertamos cuenta no solo con algunos órganos, más bien incluye todos los órganos del sistema digestivo, respiratorio y circulatorio lo cual representa 13 partes desmontables, esto mejora la parte didáctica y por lo tanto ayuda a que se dé una mayor y mejor comprensión de las partes anatómicas.</p> <p>PREGUNTA: ¿Se puede cambiar la descripción por 13 partes en lugar de 11?</p>	<p>Se requieren mínimo 11 si se brindan más sería un valor agregado.</p>
<p>En relación con la partida 9, Modelo anatómico porcino</p> <p>Se menciona que debe ser de del tamaño real, con medidas de 26 x 102 x 48 cms, el que nosotros ofrecemos es de 1/3 del tamaño real con medidas de 25 x 101 x 48 cms, es decir, prácticamente del mismo tamaño la pregunta que tenemos es.</p> <p>PREGUNTA: ¿Se acepta que sea 1/3 del tamaño real?</p>	<p>Si se acepta.</p>

Acta: Junta de Aclaraciones


<p>Se menciona que la glándula parótida se puede extirpar, así como el cartílago auricular, la pregunta es. PREGUNTA: ¿Tanto la glándula como el cartílago se pueden extirpar una vez separado el modelo o desde afuera?</p>	<p>Mientras se puedan separar y cumpla con la función didáctica, puede ser interior o exterior, es decir por fuera o al separar el modelo.</p>
---	--

Quedan debidamente notificados los licitantes en este acto, que la fecha para el acto de presentación y apertura de ofertas técnicas y económicas tendrá verificativo el día jueves 04 (cuatro) de mayo de 2023 (dos mil veintitrés) a las 09:30 (nueve horas con treinta minutos) en el auditorio de primer piso del edificio Torres de rectoría.


Sin otro asunto que tratar, se da por concluida la presente sesión, siendo las 17:00 (diecisiete horas) del mismo día, mes y año en que se actúa, firmando para su debida constancia todos y cada uno de los que en ella intervinieron y así quisieron hacerlo, previa lectura y ratificación de su contenido.

**Comisión Gasto - Financiamiento
Instalada como
Comité de Adquisiciones, Arrendamientos y Servicios**



M. en C. Julio César Leines Medécigo
Presidente
L.E.M. Anabell Alfaro Flores
Representante


Mtra. Maricela Escárcega Ramírez
Secretaria
L.A. Dulce Rodríguez Gutiérrez
Representante


Mtra. Hannia Ingrid Salinas González
Asesor
L. C. Luis Naya Contreras
Representante


Mtro. Antonio Mota Rojas
Asesor
Lic. Mariana Figueroa Santillán
Representante


Dr. Edgar Martínez Torres
Vocal
Dr. Guillermo González Naranjo
Representante



Acta: Junta de Aclaraciones

L.C. Amelia María de Jesús Ortiz Islas
Representante
Contraloría del Estado de Hidalgo

Asesores Técnicos

Dra. Erika González Domínguez
Escuela Superior de Huejutla

Dra. Alma Barajas Espinosa
Escuela Superior de Huejutla

Dr. Víctor Hugo Flores Sánchez
Escuela Superior de Zimapán

Dr. Luis Israel Ledezma Amaya
Instituto de Ciencias de la Salud

Dra. Paola Almitra Vázquez Moreno
Escuela Superior de Atotonilco de Tula

Mtra. Verónica Reyes Yescas
Escuela Superior de Atotonilco de Tula

Acta: Junta de Aclaraciones



Dr. Vicente Vega Sánchez
Instituto de Ciencias Agropecuarias



Dr. Osiel Cano Monrroy
Escuela Superior de Huejutla

Licitante



E. Armando Hilario Gutierrez Madrigal
Lab - Tech Instrumentación S.A. de C.V.



MVZ. Alejandro Saul Morales Rendon
JE Medical Global S.A. de C.V.

