

**Acta: Junta de Aclaraciones**

En la Ciudad de Pachuca de Soto, capital del estado libre y soberano de Hidalgo, siendo las 16:00 (dieciséis horas) del día viernes 25 (veinticinco) de noviembre de 2022 (dos mil veintidós), se reunieron en sala de juntas de 4to piso, del Edificio Torres de Rectoría, sita en carretera Pachuca - Actopan km 4.5, colonia Campo de Tiro, C.P. 42039, los representantes de la convocante, mismos que firmarán al calce y al margen de la presente acta, con motivo de llevar a cabo la Junta de Aclaraciones de la Licitación Pública Nacional UAEH-LP-N26-2022, para la Adquisición de mobiliario de Torre de Posgrado misma que fue requerida por la Universidad Autónoma del Estado de Hidalgo a través de la Comisión Gasto - Financiamiento instalada como Comité de Adquisiciones, Arrendamientos y Servicios, en cumplimiento a lo establecido en el artículo 44 de la Ley de Adquisiciones, Arrendamientos y Servicios del Sector Público del Estado de Hidalgo.

Una vez integrado el registro de participantes; la Comisión Gasto - Financiamiento instalada como Comité de Adquisiciones, Arrendamientos y Servicios procede a realizar el pase de lista, no encontrándose presente ningún licitante.

**Aclaraciones Administrativas:**

**A) Por la convocante:**

- La factura se realizará conforme a la orden de compra, incluyendo número de orden de compra.
- Se requiere padrón de proveedores de Gobierno del Estado vigente, para la presentación de proposiciones y este se otorga a través de la Dirección General de Padrones y Procedimientos de Contratación de Gobierno del Estado.
- De conformidad con el Artículo 52, párrafo cuatro de la Ley de Adquisiciones, Arrendamiento y Servicios del Sector Público del Estado de Hidalgo, se dan por canceladas las partidas de la 18 a la 42.

**B) Por el concursante:**

No hay aclaraciones

**Aclaraciones Técnicas**

**1 Por la convocante:**

Referente al Anexo 1, Anexo Técnico, página 18 a la 42, dice:

Acta: Junta de Aclaraciones

No. Partida	Dependencia (Centro de Costos)	Cantidad	Descripción	Unidad Medida
1	Torre de Posgrado	36	<p>MESAS DE TRABAJO PARA AULA SEMI CIRCULAR FABRICADAS EN MADERA PRECOMPUESTA COLOR NOGAL ABISMO MISMAS QUE DEBERAN DE CONTAR CON CANTOS TERMOFUSIONADOS A BASE DE RAYOS LASER EN MATERIAL DE PVC DE 2MM PEGADOS A ALTA TEMPERATURA ASI MISMO DEBERAN DE LLEVAR FALDON COMPLETO LAS MEDIDAS FINALES DE LAS MESAS SERAN DE LARGO DE 3.80X0.70X0.75 LA CUBIERTA DEBERA DE SER DE FORMA SEMI-CIRCULAR MISMAS QUE DEBERAN DE INCLUIR UN PASACABLE DE DISEÑO PARA VOZ Y SERVICIO DE ENERGIA ELECTRICA DE 110-127 VOL EL FALDON DEBERA DE SER DE MADERA FORRADO EN FORMAICA COLOR NOGAL ABISMO Y DEBERA DE SER PEGADO CON RESISTOL DE CONTACTO LOKWELD 500 RALPH WILSON ESTAN MESAS DEBERAN DE SER INSTALADAS DENTRO DE LOS PISOS DEL 2 AL 13 DEL EDIFICIO LAS MANIOBRAS SERAN UNICAMENTE POR LAS ESCALERAS DE SERVICIO DESDE EL AREA DE ESTACIONAMIENTO AL SITIO INDICADO INCLUYE INSTALACION DE LAS MISMAS ASI MISMO DEBERAN DE LLEVAR UNA PLACA DE METAL DE 6.5X4.0 CON EL LOGOTIPO DE LA U.A.E.H. Y LA INSIGNIA DE LA GARZA GRABADA EN COLORES INSTITUCIONAL</p>	Pieza
2	Torre de Posgrado	27	<p>MESAS DE TRABAJO PARA AULA SEMI CIRCULAR FABRICADAS EN MADERA PRECOMPUESTA COLOR NOGAL ABISMO MISMAS QUE DEBERAN DE CONTAR CON CANTOS TERMOFUSIONADOS A BASE DE RAYOS LASER EN MATERIAL DE PVC DE 2MM PEGADOS A ALTA TEMPERATURA ASI MISMO DEBERAN DE LLEVAR FALDON COMPLETO LAS MEDIDAS FINALES DE LAS MESAS SERAN DE LARGO DE 3.00X0.70X0.75 LA CUBIERTA DEBERA DE SER DE FORMA SEMI-CIRCULAR MISMAS QUE DEBERAN DE INCLUIR UN PASACABLE DE DISEÑO PARA VOZ Y SERVICIO DE ENERGIA ELECTRICA DE 110-127 VOL EL FALDON DEBERA DE SER DE MADERA FORRADO EN FORMAICA COLOR NOGAL ABISMO Y DEBERA DE SER PEGADO CON RESISTOL DE CONTACTO LOKWELD 500 RALPH WILSON ESTAN MESAS DEBERAN DE SER INSTALADAS DENTRO DE LOS PISOS DEL 2 AL 13 DEL EDIFICIO LAS MANIOBRAS SERAN UNICAMENTE POR LAS ESCALERAS DE SERVICIO DESDE EL AREA DE ESTACIONAMIENTO AL SITIO INDICADO INCLUYE INSTALACION DE LAS MISMAS ASI MISMO DEBERAN DE LLEVAR UNA PLACA DE METAL DE 6.5X4.0 CON EL LOGOTIPO DE LA U.A.E.H. Y LA INSIGNIA DE LA GARZA GRABADA EN COLORES INSTITUCIONAL</p>	Pieza

*Handwritten signature in blue ink, possibly 'R R'.*

*Handwritten signatures in blue ink at the bottom of the page.*

Acta: Junta de Aclaraciones

3	Torre de Posgrado	9 MESAS DE TRABAJO PARA AULA SEMI CIRCULAR FABRICADAS EN MADERA PRECOMPUESTA COLOR NOGAL ABISMO MISMAS QUE DEBERAN DE CONTAR CON CANTOS TERMOFUSIONADOS A BASE DE RAYOS LASER EN MATERIAL DE PVC DE 2MM PEGADOS A ALTA TEMPERATURA ASI MISMO DEBERAN DE LLEVAR FALDON COMPLETO LAS MEDIDAS FINALES DE LAS MESAS SERAN DE LARGO DE 6.10X0.70X0.75 LA CUBIERTA DEBERA DE SER DE FORMA SEMI-CIRCULAR MISMAS QUE DEBERAN DE INCLUIR UN PASACABLE DE DISEÑO PARA VOZ Y SERVICIO DE ENERGIA ELECTRICA DE 110-127 VOL EL FALDON DEBERA DE SER DE MADERA FORRADO EN FORMAICA COLOR NOGAL ABISMO Y DEBERA DE SER PEGADO CON RESISTOL DE CONTACTO LOKWELD 500 RALPH WILSON ESTAN MESAS DEBERAN DE SER INSTALADAS DENTRO DE LOS PISOS DEL 2 AL 13 DEL EDIFICIO LAS MANIOBRAS SERAN UNICAMENTE POR LAS ESCALERAS DE SERVICIO DESDE EL AREA DE ESTACIONAMIENTO AL SITIO INDICADO INCLUYE INSTALACION DE LAS MISMAS ASI MISMO DEBERAN DE LLEVAR UNA PLACA DE METAL DE 6.5X4.0 CON EL LOGOTIPO DE LA U.A.E.H. Y LA INSIGNIA DE LA GARZA GRABADA EN COLORES INSTITUCIONAL	Pieza
4	Torre de Posgrado	9 MESAS DE TRABAJO PARA AULA SEMI CIRCULAR FABRICADAS EN MADERA PRECOMPUESTA COLOR NOGAL ABISMO MISMAS QUE DEBERAN DE CONTAR CON CANTOS TERMOFUSIONADOS A BASE DE RAYOS LASER EN MATERIAL DE PVC DE 2MM PEGADOS A ALTA TEMPERATURA ASI MISMO DEBERAN DE LLEVAR FALDON COMPLETO LAS MEDIDAS FINALES DE LAS MESAS SERAN DE LARGO DE 6.00X0.70X0.75 LA CUBIERTA DEBERA DE SER DE FORMA SEMI-CIRCULAR MISMAS QUE DEBERAN DE INCLUIR UN PASACABLE DE DISEÑO PARA VOZ Y SERVICIO DE ENERGIA ELECTRICA DE 110-127 VOL EL FALDON DEBERA DE SER DE MADERA FORRADO EN FORMAICA COLOR NOGAL ABISMO Y DEBERA DE SER PEGADO CON RESISTOL DE CONTACTO LOKWELD 500 RALPH WILSON ESTAN MESAS DEBERAN DE SER INSTALADAS DENTRO DE LOS PISOS DEL 2 AL 13 DEL EDIFICIO LAS MANIOBRAS SERAN UNICAMENTE POR LAS ESCALERAS DE SERVICIO DESDE EL AREA DE ESTACIONAMIENTO AL SITIO INDICADO INCLUYE INSTALACION DE LAS MISMAS ASI MISMO DEBERAN DE LLEVAR UNA PLACA DE METAL DE 6.5X4.0 CON EL LOGOTIPO DE LA U.A.E.H. Y LA INSIGNIA DE LA GARZA GRABADA EN COLORES INSTITUCIONAL	Pieza

*[Handwritten signatures in blue ink]*

*[Large handwritten signatures in blue ink at the bottom of the page]*

Acta: Junta de Aclaraciones

5	Torre de Posgrado	45 MESAS DE TRABAJO PARA AULA RECTA FABRICADAS EN MADERA PRECOMPUESTA COLOR NOGAL ABISMO MISMAS QUE DEBERAN DE CONTAR CON CANTOS TERMOFUSIONADOS A BASE DE RAYOS LASER EN MATERIAL DE PVC DE 2MM PEGADOS A ALTA TEMPERATURA ASI MISMO DEBERAN DE LLEVAR FALDON COMPLETO LAS MEDIDAS FINALES DE LAS MESAS SERAN DE LARGO DE 1.50X0.70X0.75 LA CUBIERTA DEBERA DE SER DE FORMA - RECTA MISMA QUE DEBERA DE INCLUIR UN PASACABLE DE DISEÑO PARA VOZ Y SERVICIO DE ENERGIA ELECTRICA DE 110-127 VOL EL FALDON DEBERA DE SER DE MADERA FORRADO EN FORMAICA COLOR NOGAL ABISMO Y DEBERA DE SER PEGADO CON RESISTOL DE CONTACTO LOKWELD 500 RALPH WILSON ESTAN MESAS DEBERAN DE SER INSTALADAS DENTRO DE LOS PISOS DEL 2 AL 13 DEL EDIFICIO LAS MANIOBRAS SERAN UNICAMENTE POR LAS ESCALERAS DE SERVICIO DESDE EL AREA DE ESTACIONAMIENTO AL SITIO INDICADO INCLUYE INSTALACION DE LAS MISMAS ASI MISMO DEBERAN DE LLEVAR UNA PLACA DE METAL DE 6.5X4.0 CON EL LOGOTIPO DE LA U.A.E.H. Y LA INSIGNIA DE LA GARZA GRABADA EN COLORES INSTITUCIONAL	Pieza
6	Torre de Posgrado	9 MESAS DE TRABAJO PARA AULA SEMI CIRCULAR FABRICADAS EN MADERA PRECOMPUESTA COLOR NOGAL ABISMO MISMAS QUE DEBERAN DE CONTAR CON CANTOS TERMOFUSIONADOS A BASE DE RAYOS LASER EN MATERIAL DE PVC DE 2MM PEGADOS A ALTA TEMPERATURA ASI MISMO DEBERAN DE LLEVAR FALDON COMPLETO LAS MEDIDAS FINALES DE LAS MESAS SERAN DE LARGO DE 5.40X0.70X0.75 LA CUBIERTA DEBERA DE SER DE FORMA SEMI-CIRCULAR MISMAS QUE DEBERAN DE INCLUIR UN PASACABLE DE DISEÑO PARA VOZ Y SERVICIO DE ENERGIA ELECTRICA DE 110-127 VOL EL FALDON DEBERA DE SER DE MADERA FORRADO EN FORMAICA COLOR NOGAL ABISMO Y DEBERA DE SER PEGADO CON RESISTOL DE CONTACTO LOKWELD 500 RALPH WILSON ESTAN MESAS DEBERAN DE SER INSTALADAS DENTRO DE LOS PISOS DEL 2 AL 13 DEL EDIFICIO LAS MANIOBRAS SERAN UNICAMENTE POR LAS ESCALERAS DE SERVICIO DESDE EL AREA DE ESTACIONAMIENTO AL SITIO INDICADO INCLUYE INSTALACION DE LAS MISMAS ASI MISMO DEBERAN DE LLEVAR UNA PLACA DE METAL DE 6.5X4.0 CON EL LOGOTIPO DE LA U.A.E.H. Y LA INSIGNIA DE LA GARZA GRABADA EN COLORES INSTITUCIONAL	Pieza

*[Handwritten signature in blue ink]*



*[Handwritten signature in blue ink]*


*[Handwritten signature in blue ink]*

*[Handwritten signature in blue ink]*

Acta: Junta de Aclaraciones

7	Torre de Posgrado	9 MESAS DE TRABAJO PARA AULA SEMI CIRCULAR FABRICADAS EN MADERA PRECOMPUESTA COLOR NOGAL ABISMO MISMAS QUE DEBERAN DE CONTAR CON CANTOS TERMOFUSIONADOS A BASE DE RAYOS LASER EN MATERIAL DE PVC DE 2MM PEGADOS A ALTA TEMPERATURA ASI MISMO DEBERAN DE LLEVAR FALDON COMPLETO LAS MEDIDAS FINALES DE LAS MESAS SERAN DE LARGO DE 5.00X0.70X0.75 LA CUBIERTA DEBERA DE SER DE FORMA SEMI-CIRCULAR MISMAS QUE DEBERAN DE INCLUIR UN PASACABLE DE DISEÑO PARA VOZ Y SERVICIO DE ENERGIA ELECTRICA DE 110-127 VOL EL FALDON DEBERA DE SER DE MADERA FORRADO EN FORMAICA COLOR NOGAL ABISMO Y DEBERA DE SER PEGADO CON RESISTOL DE CONTACTO LOKWELD 500 RALPH WILSON ESTAN MESAS DEBERAN DE SER INSTALADAS DENTRO DE LOS PISOS DEL 2 AL 13 DEL EDIFICIO LAS MANIOBRAS SERAN UNICAMENTE POR LAS ESCALERAS DE SERVICIO DESDE EL AREA DE ESTACIONAMIENTO AL SITIO INDICADO INCLUYE INSTALACION DE LAS MISMAS ASI MISMO DEBERAN DE LLEVAR UNA PLACA DE METAL DE 6.5X4.0 CON EL LOGOTIPO DE LA U.A.E.H. Y LA INSIGNIA DE LA GARZA GRABADA EN COLORES INSTITUCIONAL	Pieza
8	Torre de Posgrado	9 MESAS DE TRABAJO PARA AULA SEMI CIRCULAR FABRICADAS EN MADERA PRECOMPUESTA COLOR NOGAL ABISMO MISMAS QUE DEBERAN DE CONTAR CON CANTOS TERMOFUSIONADOS A BASE DE RAYOS LASER EN MATERIAL DE PVC DE 2MM PEGADOS A ALTA TEMPERATURA ASI MISMO DEBERAN DE LLEVAR FALDON COMPLETO LAS MEDIDAS FINALES DE LAS MESAS SERAN DE LARGO DE 4.50X0.70X0.75 LA CUBIERTA DEBERA DE SER DE FORMA SEMI-CIRCULAR MISMAS QUE DEBERAN DE INCLUIR UN PASACABLE DE DISEÑO PARA VOZ Y SERVICIO DE ENERGIA ELECTRICA DE 110-127 VOL EL FALDON DEBERA DE SER DE MADERA FORRADO EN FORMAICA COLOR NOGAL ABISMO Y DEBERA DE SER PEGADO CON RESISTOL DE CONTACTO LOKWELD 500 RALPH WILSON ESTAN MESAS DEBERAN DE SER INSTALADAS DENTRO DE LOS PISOS DEL 2 AL 13 DEL EDIFICIO LAS MANIOBRAS SERAN UNICAMENTE POR LAS ESCALERAS DE SERVICIO DESDE EL AREA DE ESTACIONAMIENTO AL SITIO INDICADO INCLUYE INSTALACION DE LAS MISMAS ASI MISMO DEBERAN DE LLEVAR UNA PLACA DE METAL DE 6.5X4.0 CON EL LOGOTIPO DE LA U.A.E.H. Y LA INSIGNIA DE LA GARZA GRABADA EN COLORES INSTITUCIONAL	Pieza

*Quintal*  
  








50

Acta: Junta de Aclaraciones

9	Torre de Posgrado	9 MESAS DE TRABAJO PARA AULA SEMI CIRCULAR FABRICADAS EN MADERA PRECOMPUESTA COLOR NOGAL ABISMO MISMAS QUE DEBERAN DE CONTAR CON CANTOS TERMOFUSIONADOS A BASE DE RAYOS LASER EN MATERIAL DE PVC DE 2MM PEGADOS A ALTA TEMPERATURA ASI MISMO DEBERAN DE LLEVAR FALDON COMPLETO LAS MEDIDAS FINALES DE LAS MESAS SERAN DE LARGO DE 10.50X0.70X0.75 LA CUBIERTA DEBERA DE SER DE FORMA SEMI-CIRCULAR MISMAS QUE DEBERAN DE INCLUIR UN PASACABLE DE DISEÑO PARA VOZ Y SERVICIO DE ENERGIA ELECTRICA DE 110-127 VOL EL FALDON DEBERA DE SER DE MADERA FORRADO EN FORMAICA COLOR NOGAL ABISMO Y DEBERA DE SER PEGADO CON RESISTOL DE CONTACTO LOKWELD 500 RALPH WILSON ESTAN MESAS DEBERAN DE SER INSTALADAS DENTRO DE LOS PISOS DEL 2 AL 13 DEL EDIFICIO LAS MANIOBRAS SERAN UNICAMENTE POR LAS ESCALERAS DE SERVICIO DESDE EL AREA DE ESTACIONAMIENTO AL SITIO INDICADO INCLUYE INSTALACION DE LAS MISMAS ASI MISMO DEBERAN DE LLEVAR UNA PLACA DE METAL DE 6.5X4.0 CON EL LOGOTIPO DE LA U.A.E.H. Y LA INSIGNIA DE LA GARZA GRABADA EN COLORES INSTITUCIONAL	Pieza
10	Torre de Posgrado	18 MESAS DE TRABAJO PARA AULA SEMI CIRCULAR FABRICADAS EN MADERA PRECOMPUESTA COLOR NOGAL ABISMO MISMAS QUE DEBERAN DE CONTAR CON CANTOS TERMOFUSIONADOS A BASE DE RAYOS LASER EN MATERIAL DE PVC DE 2MM PEGADOS A ALTA TEMPERATURA ASI MISMO DEBERAN DE LLEVAR FALDON MISMAS QUE DEBERAN DE CONTAR CON CANTOS TERMOFUSIONADOS A BASE DE RAYOS LASER EN MATERIAL DE PVC DE 2MM PEGADOS A ALTA TEMPERATURA ASI MISMO DEBERAN DE LLEVAR FALDON COMPLETO LAS MEDIDAS FINALES DE LAS MESAS SERAN DE LARGO DE 11.00X0.70X0.75 LA CUBIERTA DEBERA DE SER DE FORMA SEMI-CIRCULAR MISMAS QUE DEBERAN DE INCLUIR UN PASACABLE DE DISEÑO PARA VOZ Y SERVICIO DE ENERGIA ELECTRICA DE 110-127 VOL EL FALDON DEBERA DE SER DE MADERA FORRADO EN FORMAICA COLOR NOGAL ABISMO Y DEBERA DE SER PEGADO CON RESISTOL DE CONTACTO LOKWELD 500 RALPH WILSON ESTAN MESAS DEBERAN DE SER INSTALADAS DENTRO DE LOS PISOS DEL 2 AL 13 DEL EDIFICIO LAS MANIOBRAS SERAN UNICAMENTE POR LAS ESCALERAS DE SERVICIO DESDE EL AREA DE ESTACIONAMIENTO AL SITIO INDICADO INCLUYE INSTALACION DE LAS MISMAS ASI MISMO DEBERAN DE LLEVAR UNA PLACA DE METAL DE 6.5X4.0 CON EL LOGOTIPO DE LA U.A.E.H. Y LA INSIGNIA DE LA GARZA GRABADA EN COLORES INSTITUCIONAL	Pieza

*Handwritten signature in blue ink, possibly reading 'Gonzalez'.*

*Handwritten signatures in blue ink at the bottom of the page.*

Acta: Junta de Aclaraciones

11	Torre de Posgrado	36	<p>MESAS DE TRABAJO PARA AULA RECTAS FABRICADAS EN MADERA PRECOMPUESTA COLOR NOGAL ABISMO MISMAS QUE DEBERAN DE CONTAR CON CANTOS TERMOFUSIONADOS A BASE DE RAYOS LASER EN MATERIAL DE PVC DE 2MM PEGADOS A ALTA TEMPERATURA ASI MISMO DEBERAN DE LLEVAR FALDON COMPLETO LAS MEDIDAS FINALES DE LAS MESAS SERAN DE LARGO DE 1.20x1.600X0.75 LA CUBIERTA DEBERA DE SER DE FORMA SEMI-CIRCULAR MISMAS QUE DEBERAN DE INCLUIR UN PASACABLE DE DISEÑO PARA VOZ Y SERVICIO DE ENERGIA ELECTRICA DE 110-127 VOL EL FALDON DEBERA DE SER DE MADERA FORRADO EN FORMAICA COLOR NOGAL ABISMO Y DEBERA DE SER PEGADO CON RESISTOL DE CONTACTO LOKWELD 500 RALPH WILSON ESTAN MESAS DEBERAN DE SER INSTALADAS DENTRO DE LOS PISOS DEL 2 AL 13 DEL EDIFICIO LAS MANIOBRAS SERAN UNICAMENTE POR LAS ESCALERAS DE SERVICIO DESDE EL AREA DE ESTACIONAMIENTO AL SITIO INDICADO INCLUYE INSTALACION DE LAS MISMAS ASI MISMO DEBERAN DE LLEVAR UNA PLACA DE METAL DE 6.5X4.0 CON EL LOGOTIPO DE LA U.A.E.H. Y LA INSIGNIA DE LA GARZA GRABADA EN COLORES INSTITUCIONAL</p>	Pieza
12	Torre de Posgrado	1050	<p>SILLON EJECUTIVO MODELO BARCELONA RESPALDO ALTO CON CABECERA EN TELA/ MALLA EL RESPALDO DEBERA DE SER ERGONOMICO CON MARCO ESTRUCTURAL EN NAYLON, CON REFUERZO POSTERIOR TAPIZADO EN TEJIDO DE ALTA RESISTENCIA MALLA 100% POLIESTER, BRAZO DEL RESPALDO EN SOLERA METALICO DE 9CM EN CALIBRE 8 PARA LA UNION DEL RESPALDO CON EL ASIENTO. RESPALDO CON AJUSTE DE ALTURA POR MEDIO DEL SISTEMA LAMA DE 4 POSICIONES CREMALLERA INTERNA. BASE DEL ASIENTO EN MULTIPLAY CONTRA CHAPEADO EN MAQUINA DE ALTA FRECUENCIA CON TUERCAS "T" NUT DE 6 CAPAS CON ESPESOR DE 12MM CON CUBREPOLVO EN LA PARTE INFERIOR. ACOGINAMIENTO EN ESPUMA DE POLIURETANO POSTFORMADO DE 53 KG/M3 DE DENSIDAD CON RETARDANTE AL FUEGO DE 6CM DE ESPESOR CON CAIDA FRONTAL EN CASCADA Y DEJA PERIMETRAL DE 1CM QUE REBASA LA BASE DE MADERA TAPIZ NEGRO PIEL INDUSTRIALIZADA DESCANSABRAZOS EN POLIURETANO INYECTADO Y CODERA EN POLIURETANO QUE HACE MAS ERGONOMIGO Y CONFORTABLE EL CONTACTO CON EL USUARIO CON AJUSTE DE ALTURA A 4 POSICIONES PERMITIENDO DAR LA ALTURA CORRECTA DEPENDIENDO EL USUARIO SUJETADO A LA BASE DEL ASIENTO CON BRAQUETES PARA AJUSTE HORIZONTAL. MECANISMO SYNCHO RECLINABLE CON</p>	Pieza

*Quintero*  
*R. A.*

*[Handwritten signatures and marks]*

Acta: Junta de Aclaraciones

			<p>BLOQUEO Y PERILLA PARA AJUSTE DE TENSION EN EL RECLINAMIENTO TROQUELADO EN PLACA DE ACERO CAL. 10 CON CAMPANA REFORZADA PARA LA ENTRADA DEL PISTON DE 25MM DE DIAMETRO TERMINADA EN PINTURA PAWDER CDATING ANTICORROSIVA, TORNILLOS DE ACERO PAVONADOS CABEZA DE DOBLE OPCION Y ESTRIAS PARA MAXIMO AGARRE Y CON LOCK TITE QUE ES UN SELLADOR PARA QUE NO SE AFLOJE CON EL USO ELEVACION POR MEDIO DE PISTON NEUMATICO DE ALTA PRESION DE GAS NITROGENO CON DOS CAMARAS DE COMPRESION / EXPANSION CON UNA DURABILIDAD HASTA DE 50,000 CICLOS Y CON CARRERA MAXIMA DE 12 CM CLASE 3 CON CERTIFICADO DIN 4550 CON CUBIERTAS CLASTICAS DERORATIVAS TELESCOPICAS DE POLIPROPILENO. BASE DE ESTRELLA DE 5 PUNTAS ELABORADA EN ACERO CON TROQUEL DE REFUERZO EN CADA BRAZO TERMINADO EN ALUMINIO PULIDO. RODAJAS PARA USO EN PISO DURO O ALFOMBRA DE TRAFICO PESADO TIPO YOYO CABECERA CON AJUSTE DE ALTURA Y ANGULO GRADUAL PARA MAXIMO SOPORTE CERVICAL. PEGAMENTO PARA TELA A BASE DE AGUA. DIMENSIONES ALTO TOTAL MAXIMO 1.08 POR 1.02 MINIMO FONDO ASIENTO 0.61X0.67 DE ANCHO ALTURA ASIENTO MAXIMO 0.55 CM POR 0.46 CM MINIMO ANCHO TOTAL CON BRAZOS 0.73 CM DEBERA DE LLEVAR UNA PLACA DE METAL DE 6.5X4.0 CM CON LA EL LOGOTIPO DE LA UAEH Y LA INSIGNIA DE LA GARZA GRABADA EN COLORES INSTITUCIONAL ASI MSMO SE DEBERAN DE ENTREGAR ARMADO E INSTALADOS DESDE EL PISO 2 HASTA EL PISO 14 DEL EDIFICIO CON UNA GARANTIA DE 5 AÑOS CADA UNO</p>	
13	Torre de Posgrado	63	<p>PIZARRAS CON CABALLETE INTEGRADO DE 27X39" EN COLOR BLANCO BASE GIRATORIA SUPERFICIE EN ACERO MAGNETICA</p>	Pieza
14	Torre de Posgrado	9	<p>BARRAS DE TRABAJO EN ESCUADRA FABRICADAS ESTRUCTURALMENTE EN PERFIL PTR CALIBRE 14 DE 2X1" CON REFUERZOS A CADA 30 CM MISMAS QUE DEBERAN DE ESTAR PINTADAS CON PINTURA MICROPULVERIZADA 3EN COLOR GRIS INCLUYE REGATONES PARA SEGURIDAD ASI COMO UNA CUBIERTA DE MADERA PRECOMPUESTA COLOR NOGAL ABISMO DE 28MM CON CANTOS TERMOFUSIONADOS A BASE DE RAYOS LASER EN MATERIAL DE PVC DE 2MM CON MEDIDAS GENERALES DE 3.40 LARGO EN ESCUADRA 2.00 PROFUNDIDAD DE 0.60 CON UNA ALTURA DE 0.75 CM DEBERA DE INCLUIR UNA PLACA DE 6.5X4 CM CON LA INSIGNIA DE LA GARZA GRABADA CON COLORES INSTITUCIONAL INCLUYE MANIOBRAS POR ESCALERA DESDE EL</p>	Pieza

*[Handwritten signature]*

*[Handwritten signatures]*



Acta: Junta de Aclaraciones

			ESTACIONAMIENTO HASTA EL PISO INDICADO, DESDE EL PISO 2 HASTA EL PISO 13	
15	Torre de Posgrado	9	MESAS DE CENTRO FABRICADAS EN MADERA PRECOMPUESTA DE 28MM EN COLOR NOGAL ABISMO CON MEDIDAS GENERALES DE 1.00X1.00X0.40 TODOS LOS CANTOS DEBERAN DE SER TERMOFUSIONADOS A BASE DE RAYOS LASER EN MATERIAL DE PVC DE 2MM	Pieza
16	Torre de Posgrado	9	SALAS DE 2 PIEZAS FABRICADOS ESTRUCTURALMENTE EN MADERA DE PINO DE 1A. ESTUFADA ACOGINADOS CON HULE ESPUMA DE 65 KG/CM2 Y FORRADOS EN PIEL COLOR CHOCOLATE LAS PATAS DEBERAN DE SER DE MADERA BARNIZADAS EN COLOR CHOCOLATE	Pieza
17	Torre de Posgrado	9	LIBREROS FABRICADOS EN MADERA PRECOMPUESTA COLOR NOGAL ABISMO CON MEDIDAS CADA UNO DE 2.40X1.00 CON 3 ENTREPAÑOS DE 0.60X0.40 TRES ENTREPAÑOS DE 0.60X0.30 Y TRES ENTREPAÑOS DE 0.60X0.30 SOBRE CUATRO POSTES DE MADERA MISMOS QUE DEBERAN SER INSTALADOS DEL PISO 2 AL PISO 13 LOS CANTOS DEBERAN DE SER TERMOFUSIONADOS A BASE DE RAYOS LASER EN PVC DE 2MM Y DEBERAN DE INCLUIR UNA PLACA DE METAL DE 6.5X4.0CM CON LA INSIGNIA DE LA GARZA GRABADA CON COLORES INSTITUCIONALES INCLUYE MANIOBRAS POR ESCALERA DESDE EL AREA DE ESTACIONAMIENTO HASTA EL PISO INDICADO	Pieza
18	Torre de Posgrado	1	MESAS DE TRABAJO PARA AULA SEMI CIRCULAR FABRICADAS EN MADERA PRECOMPUESTA COLOR NOGAL ABISMO MISMAS QUE DEBERAN DE CONTAR CON CANTOS TERMOFUSIONADOS A BASE DE RAYOS LASER EN MATERIAL DE PVC DE 2MM PEGADOS A ALTA TEMPERATURA ASI MISMO DEBERAN DE LLEVAR FALDON COMPLETO LAS MEDIDAS FINALES DE LAS MESAS SERAN DE LARGO DE 5.90X0.70X0.75 LA CUBIERTA DEBERA DE SER DE FORMA SEMI-CIRCULAR MISMAS QUE DEBERAN DE INCLUIR UN PASACABLE DE DISEÑO PARA VOZ Y SERVICIO DE ENERGIA ELECTRICA DE 110-127 VOL EL FALDON DEBERA DE SER DE MADERA FORRADO EN FORMAICA COLOR NOGAL ABISMO Y DEBERA DE SER PEGADO CON RESISTOL DE CONTACTO LOKWELD 500 RALPH WILSON ESTAN MESAS DEBERAN DE SER INSTALADAS DENTRO DE LOS PISOS DEL 2 AL 13 DEL EDIFICIO LAS MANIOBRAS SERAN UNICAMENTE POR LAS ESCALERAS DE SERVICIO DESDE EL AREA DE ESTACIONAMIENTO AL SITIO INDICADO INCLUYE INSTALACION DE LAS MISMAS ASI MISMO DEBERAN DE LLEVAR UNA PLACA DE METAL DE 6.5X4.0 CON EL LOGOTIPO DE LA U.A.E.H. Y LA INSIGNIA DE LA GARZA GRABADA EN COLORES INSTITUCIONAL	Pieza

*Quintero*

*[Signature]*

*[Signature]*

*[Signature]*

*[Signature]*

Acta: Junta de Aclaraciones

19	Torre de Posgrado	1	<p>MESAS DE TRABAJO PARA AULA SEMI CIRCULAR FABRICADAS EN MADERA PRECOMPUESTA COLOR NOGAL ABISMO MISMAS QUE DEBERAN DE CONTAR CON CANTOS TERMOFUSIONADOS A BASE DE RAYOS LASER EN MATERIAL DE PVC DE 2MM PEGADOS A ALTA TEMPERATURA ASI MISMO DEBERAN DE LLEVAR FALDON COMPLETO LAS MEDIDAS FINALES DE LAS MESAS SERAN DE LARGO DE 5.00X0.70X0.75 LA CUBIERTA DEBERA DE SER DE FORMA SEMI-CIRCULAR MISMAS QUE DEBERAN DE INCLUIR UN PASACABLE DE DISEÑO PARA VOZ Y SERVICIO DE ENERGIA ELECTRICA DE 110-127 VOL EL FALDON DEBERA DE SER DE MADERA FORRADO EN FORMAICA COLOR NOGAL ABISMO Y DEBERA DE SER PEGADO CON RESISTOL DE CONTACTO LOKWELD 500 RALPH WILSON ESTAN MESAS DEBERAN DE SER INSTALADAS DENTRO DE LOS PISOS DEL 2 AL 13 DEL EDIFICIO LAS MANIOBRAS SERAN UNICAMENTE POR LAS ESCALERAS DE SERVICIO DESDE EL AREA DE ESTACIONAMIENTO AL SITIO INDICADO INCLUYE INSTALACION DE LAS MISMAS ASI MISMO DEBERAN DE LLEVAR UNA PLACA DE METAL DE 6.5X4.0 CON EL LOGOTIPO DE LA U.A.E.H. Y LA INSIGNIA DE LA GARZA GRABADA EN COLORES INSTITUCIONAL</p>	Pieza
20	Torre de Posgrado	2	<p>MESAS DE TRABAJO PARA AULA SEMI CIRCULAR FABRICADAS EN MADERA PRECOMPUESTA COLOR NOGAL ABISMO MISMAS QUE DEBERAN DE CONTAR CON CANTOS TERMOFUSIONADOS A BASE DE RAYOS LASER EN MATERIAL DE PVC DE 2MM PEGADOS A ALTA TEMPERATURA ASI MISMO DEBERAN DE LLEVAR FALDON COMPLETO LAS MEDIDAS FINALES DE LAS MESAS SERAN DE LARGO DE 3.00X0.70X0.75 LA CUBIERTA DEBERA DE SER DE FORMA SEMI-CIRCULAR MISMAS QUE DEBERAN DE INCLUIR UN PASACABLE DE DISEÑO PARA VOZ Y SERVICIO DE ENERGIA ELECTRICA DE 110-127 VOL EL FALDON DEBERA DE SER DE MADERA FORRADO EN FORMAICA COLOR NOGAL ABISMO Y DEBERA DE SER PEGADO CON RESISTOL DE CONTACTO LOKWELD 500 RALPH WILSON ESTAN MESAS DEBERAN DE SER INSTALADAS DENTRO DE LOS PISOS DEL 2 AL 13 DEL EDIFICIO LAS MANIOBRAS SERAN UNICAMENTE POR LAS ESCALERAS DE SERVICIO DESDE EL AREA DE ESTACIONAMIENTO AL SITIO INDICADO INCLUYE INSTALACION DE LAS MISMAS ASI MISMO DEBERAN DE LLEVAR UNA PLACA DE METAL DE 6.5X4.0 CON EL LOGOTIPO DE LA U.A.E.H. Y LA INSIGNIA DE LA GARZA GRABADA EN COLORES INSTITUCIONAL</p>	Pieza

*[Handwritten signature]*

*[Handwritten signatures and marks]*

203

Acta: Junta de Aclaraciones

<p>21</p>	<p>Torre de Posgrado</p>	<p>1</p> <p>MESAS DE TRABAJO PARA AULA SEMI CIRCULAR FABRICADAS EN MADERA PRECOMPUESTA COLOR NOGAL ABISMO MISMAS QUE DEBERAN DE CONTAR CON CANTOS TERMOFUSIONADOS A BASE DE RAYOS LASER EN MATERIAL DE PVC DE 2MM PEGADOS A ALTA TEMPERATURA ASI MISMO DEBERAN DE LLEVAR FALDON COMPLETO LAS MEDIDAS FINALES DE LAS MESAS SERAN DE LARGO DE 3.60X0.70X0.75 LA CUBIERTA DEBERA DE SER DE FORMA SEMI-CIRCULAR MISMAS QUE DEBERAN DE INCLUIR UN PASACABLE DE DISEÑO PARA VOZ Y SERVICIO DE ENERGIA ELECTRICA DE 110-127 VOL EL FALDON DEBERA DE SER DE MADERA FORRADO EN FORMAICA COLOR NOGAL ABISMO Y DEBERA DE SER PEGADO CON RESISTOL DE CONTACTO LOKWELD 500 RALPH WILSON ESTAN MESAS DEBERAN DE SER INSTALADAS DENTRO DE LOS PISOS DEL 2 AL 13 DEL EDIFICIO LAS MANIOBRAS SERAN UNICAMENTE POR LAS ESCALERAS DE SERVICIO DESDE EL AREA DE ESTACIONAMIENTO AL SITIO INDICADO INCLUYE INSTALACION DE LAS MISMAS ASI MISMO DEBERAN DE LLEVAR UNA PLACA DE METAL DE 6.5X4.0 CON EL LOGOTIPO DE LA U.A.E.H. Y LA INSIGNIA DE LA GARZA GRABADA EN COLORES INSTITUCIONAL</p>	<p>Pieza</p>
<p>22</p>	<p>Torre de Posgrado</p>	<p>1</p> <p>MESAS DE TRABAJO PARA AULA SEMI CIRCULAR FABRICADAS EN MADERA PRECOMPUESTA COLOR NOGAL ABISMO MISMAS QUE DEBERAN DE CONTAR CON CANTOS TERMOFUSIONADOS A BASE DE RAYOS LASER EN MATERIAL DE PVC DE 2MM PEGADOS A ALTA TEMPERATURA ASI MISMO DEBERAN DE LLEVAR FALDON COMPLETO LAS MEDIDAS FINALES DE LAS MESAS SERAN DE LARGO DE 3.85X0.70X0.75 LA CUBIERTA DEBERA DE SER DE FORMA SEMI-CIRCULAR MISMAS QUE DEBERAN DE INCLUIR UN PASACABLE DE DISEÑO PARA VOZ Y SERVICIO DE ENERGIA ELECTRICA DE 110-127 VOL EL FALDON DEBERA DE SER DE MADERA FORRADO EN FORMAICA COLOR NOGAL ABISMO Y DEBERA DE SER PEGADO CON RESISTOL DE CONTACTO LOKWELD 500 RALPH WILSON ESTAN MESAS DEBERAN DE SER INSTALADAS DENTRO DE LOS PISOS DEL 2 AL 13 DEL EDIFICIO LAS MANIOBRAS SERAN UNICAMENTE POR LAS ESCALERAS DE SERVICIO DESDE EL AREA DE ESTACIONAMIENTO AL SITIO INDICADO INCLUYE INSTALACION DE LAS MISMAS ASI MISMO DEBERAN DE LLEVAR UNA PLACA DE METAL DE 6.5X4.0 CON EL LOGOTIPO DE LA U.A.E.H. Y LA INSIGNIA DE LA GARZA GRABADA EN COLORES INSTITUCIONAL</p>	<p>Pieza</p>

*Quoriel*

*[Signature]*

*[Signature]*

*[Signature]*

*[Signature]*

630

Acta: Junta de Aclaraciones

23	Torre de Posgrado	1	<p>MESAS DE TRABAJO FABRICADAS EN PERFIL PTR CALIBRE 14 DE 2X1" CON REFUERZOS DEL MISMO MATERIAL A CADA 30 CM MISMAS QUE DEBERAN SER PINTADAS CON PINTURA MICROPULVERIZADA COLOR GRIS Y LLEVARAN 4 NIVELADORES SATINADOS RISCH CROMADOS ASI MISMO LLEVARA UNA CUBIERTA DE MADERA PRECOMPUESTA DE 30MM COLOR NOGAL ABISMO CON CANTOS TERMOFUSIONADOS A BASE DE RAYOS LASER EN MATERIAL DE PVC DE 2MM , ASI MISMO DEBERAN DE LLEVAR 4 PLACAS DE ACERO CALIBRE 12 PARA RECIBIR LA CUBIERTA, CON MEDIDAS GENERALES DE 1.50X0.70X0.75 ASI MISMO INCLUYE 1 PASACABLES DE DISEÑO PARA VOZ DATOS Y CORRIENTE ELECTRICA SATINADO DEBERA DE LLEVAR UNA PLACA DE METAL DE 6.5X4.0 CM CON EL LOGOTIPO DE LA UAEH Y LA INSIGNIA DE LA GARZA GRABADA EN COLORES INSTITUCIONAL DEBERA DE INCLUIR MANIOBRAS DESDE EL AREA DE ESTACIONAMIENTO HASTA EL PISO DE INSTALACION PUEDE SER DESDE EL PISO 2 HASTA EL PISO 13 LAS MANIOBRAS SOLO SE PODRAN HACER POR ESCALERA DE SERVICIO</p>	Pieza
24	Torre de Posgrado	1	<p>MESA DE TRABAJO FABRICADAS EN PERFIL PTR CALIBRE 14 DE 2X1" CON REFUERZOS DEL MISMO MATERIAL A CADA 30 CM MISMAS QUE DEBERAN SER PINTADAS CON PINTURA MICROPULVERIZADA COLOR GRIS Y LLEVARAN 4 NIVELADORES SATINADOS RISCH CROMADOS ASI MISMO LLEVARA UNA CUBIERTA DE MADERA PRECOMPUESTA DE 30MM COLOR NOGAL ABISMO CON CANTOS TERMOFUSIONADOS A BASE DE RAYOS LASER EN MATERIAL DE PVC DE 2MM , ASI MISMO DEBERAN DE LLEVAR 4 PLACAS DE ACERO CALIBRE 12 PARA RECIBIR LA CUBIERTA, CON MEDIDAS GENERALES DE 1.80X2.00X0.75 ASI MISMO INCLUYE 1 PASACABLES DE DISEÑO PARA VOZ DATOS Y CORRIENTE ELECTRICA SATINADO DEBERA DE LLEVAR UNA PLACA DE METAL DE 6.5X4.0 CM CON EL LOGOTIPO DE LA UAEH Y LA INSIGNIA DE LA GARZA GRABADA EN COLORES INSTITUCIONAL DEBERA DE INCLUIR MANIOBRAS DESDE EL AREA DE ESTACIONAMIENTO HASTA EL PISO DE INSTALACION PUEDE SER DESDE EL PISO 2 HASTA EL PISO 13 LAS MANIOBRAS SOLO SE PODRAN HACER POR ESCALERA DE SERVICIO</p>	Pieza

*[Handwritten signature in blue ink]*

*[Handwritten signatures in blue ink]*

*[Handwritten mark in blue ink]*

Acta: Junta de Aclaraciones

25	Torre de Posgrado	1	<p>CREDENZA FABRICADA EN MADERA PRECOMPUESTA COLOR NOGAL ABISMO DE 30MM DE ESPESOR CON MEDIDAS FINALES DE 1.80X0.70X0.40 CON PUERTAS AL FRENTE Y ENTREPAÑO INTERMEDIO DEBERA DE LLEVAR UNA PLACA DE METAL DE 6.5X4.0 CM CON EL LOGOTIPO DE LA UAEH Y LA INSIGNIA DE LA GARZA GRABADA EN COLORES INSTITUCIONAL DEBERA DE INCLUIR MANIOBRAS DESDE EL AREA DE ESTACIONAMIENTO HASTA EL PISO DE INSTALACION PUEDE SER DESDE EL PISO 2 HASTA EL PISO 13 LAS MANIOBRAS SOLO SE PODRAN HACER POR ESCALERA DE SERVICIO</p>	Pieza
26	Torre de Posgrado	1	<p>MESAS DE TRABAJO OVALADA FABRICADAS EN PERFIL PTR CALIBRE 14 DE 2X1" CON REFUERZOS DEL MISMO MATERIAL A CADA 30 CM MISMAS QUE DEBERAN SER PINTADAS CON PINTURA MICROPULVERIZADA COLOR GRIS Y LLEVARAN 4 NIVELADORES SATINADOS RISCH CROMADOS ASI MISMO LLEVARA UNA CUBIERTA DE MADERA PRECOMPUESTA DE 30MM COLOR NOGAL ABISMO CON CANTOS TERMOFUSIONADOS A BASE DE RAYOS LASER EN MATERIAL DE PVC DE 2MM, ASI MISMO DEBERAN DE LLEVAR 4 PLACAS DE ACERO CALIBRE 12 PARA RECIBIR LA CUBIERTA, CON MEDIDAS GENERALES DE 3.50X2.50X0.75 ASI MISMO INCLUYE 1 PASACABLES DE DISEÑO PARA VOZ DATOS Y CORRIENTE ELECTRICA SATINADO DEBERA DE LLEVAR UNA PLACA DE METAL DE 6.5X4.0 CM CON EL LOGOTIPO DE LA UAEH Y LA INSIGNIA DE LA GARZA GRABADA EN COLORES INSTITUCIONAL DEBERA DE INCLUIR MANIOBRAS DESDE EL AREA DE ESTACIONAMIENTO HASTA EL PISO DE INSTALACION PUEDE SER DESDE EL PISO 2 HASTA EL PISO 13 LAS MANIOBRAS SOLO SE PODRAN HACER POR ESCALERA DE SERVICIO</p>	Pieza
26	Torre de Posgrado	4	<p>MESAS DE TRABAJO FABRICADAS EN PERFIL PTR CALIBRE 14 DE 2X1" CON REFUERZOS DEL MISMO MATERIAL A CADA 30 CM MISMAS QUE DEBERAN SER PINTADAS CON PINTURA MICROPULVERIZADA COLOR GRIS Y LLEVARAN 4 NIVELADORES SATINADOS RISCH CROMADOS ASI MISMO LLEVARA UNA CUBIERTA DE MADERA PRECOMPUESTA DE 30MM COLOR NOGAL ABISMO CON CANTOS TERMOFUSIONADOS A BASE DE RAYOS LASER EN MATERIAL DE PVC DE 2MM, ASI MISMO DEBERAN DE LLEVAR 4 PLACAS DE ACERO CALIBRE 12 PARA RECIBIR LA CUBIERTA, CON MEDIDAS GENERALES DE 1.20X1.60X0.75 ASI MISMO INCLUYE 1 PASACABLES DE DISEÑO PARA VOZ DATOS Y CORRIENTE ELECTRICA SATINADO DEBERA DE LLEVAR UNA PLACA DE METAL DE 6.5X4.0 CM CON EL LOGOTIPO DE LA UAEH Y LA INSIGNIA DE LA GARZA GRABADA EN COLORES INSTITUCIONAL DEBERA DE</p>	Pieza

*Gen...*  

456

Acta: Junta de Aclaraciones

			INCLUIR MANIOBRAS DESDE EL AREA DE ESTACIONAMIENTO HASTA EL PISO DE INSTALACION PUEDE SER DESDE EL PISO 2 HASTA EL PISO 13 LAS MANIOBRAS SOLO SE PODRAN HACER POR ESCALERA DE SERVICIO	
28	Torre de Posgrado	1	MESA DE TRABAJO EN FORMA DE HERRADURA FABRICADAS EN PERFIL PTR CALIBRE 14 DE 2X1" CON REFUERZOS DEL MISMO MATERIAL A CADA 30 CM MISMAS QUE DEBERAN SER PINTADAS CON PINTURA MICROPULVERIZADA COLOR GRIS Y LLEVARAN 4 NIVELADORES SATINADOS RISCH CROMADOS ASI MISMO LLEVARA UNA CUBIERTA DE MADERA PRECOMPUESTA DE 30MM COLOR NOGAL ABISMO CON CANTOS TERMOFUSIONADOS A BASE DE RAYOS LASER EN MATERIAL DE PVC DE 2MM, ASI MISMO DEBERAN DE LLEVAR 4 PLACAS DE ACERO CALIBRE 12 PARA RECIBIR LA CUBIERTA, CON MEDIDAS GENERALES DE 10.50X0.75 ASI MISMO INCLUYE 1 PASACABLES DE DISEÑO PARA VOZ DATOS Y CORRIENTE ELECTRICA SATINADO DEBERA DE LLEVAR UNA PLACA DE METAL DE 6.5X4.0 CM CON EL LOGOTIPO DE LA UAEH Y LA INSIGNIA DE LA GARZA GRABADA EN COLORES INSTITUCIONAL DEBERA DE INCLUIR MANIOBRAS DESDE EL AREA DE ESTACIONAMIENTO HASTA EL PISO DE INSTALACION PUEDE SER DESDE EL PISO 2 HASTA EL PISO 13 LAS MANIOBRAS SOLO SE PODRAN HACER POR ESCALERA DE SERVICIO	Pieza
29	Torre de Posgrado	1	MESAS DE TRABAJO EN FORMA DE HERRADURA FABRICADAS EN PERFIL PTR CALIBRE 14 DE 2X1" CON REFUERZOS DEL MISMO MATERIAL A CADA 30 CM MISMAS QUE DEBERAN SER PINTADAS CON PINTURA MICROPULVERIZADA COLOR GRIS Y LLEVARAN 4 NIVELADORES SATINADOS RISCH CROMADOS ASI MISMO LLEVARA UNA CUBIERTA DE MADERA PRECOMPUESTA DE 30MM COLOR NOGAL ABISMO CON CANTOS TERMOFUSIONADOS A BASE DE RAYOS LASER EN MATERIAL DE PVC DE 2MM, ASI MISMO DEBERAN DE LLEVAR 4 PLACAS DE ACERO CALIBRE 12 PARA RECIBIR LA CUBIERTA, CON MEDIDAS GENERALES DE 2.50X2.50X3.00X0.75 ASI MISMO INCLUYE 1 PASACABLES DE DISEÑO PARA VOZ DATOS Y CORRIENTE ELECTRICA SATINADO DEBERA DE LLEVAR UNA PLACA DE METAL DE 6.5X4.0 CM CON EL LOGOTIPO DE LA UAEH Y LA INSIGNIA DE LA GARZA GRABADA EN COLORES INSTITUCIONAL DEBERA DE INCLUIR MANIOBRAS DESDE EL AREA DE ESTACIONAMIENTO HASTA EL PISO DE INSTALACION PUEDE SER DESDE EL PISO 2 HASTA EL PISO 13 LAS MANIOBRAS SOLO SE PODRAN HACER POR ESCALERA DE SERVICIO	Pieza

*Handwritten signature in blue ink, possibly reading "Gian Pied".*



*Handwritten signature in blue ink.*



*Handwritten signature in blue ink.*


*Handwritten signature in blue ink.*

Acta: Junta de Aclaraciones

30	Torre de Posgrado	1	<p>MESAS DE TRABAJO EN FORMA DE OVALADA FABRICADAS EN PERFIL PTR CALIBRE 14 DE 2X1" CON REFUERZOS DEL MISMO MATERIAL A CADA 30 CM MISMAS QUE DEBERAN SER PINTADAS CON PINTURA MICROPULVERIZADA COLOR GRIS Y LLEVARAN 4 NIVELADORES SATINADOS RISCH CROMADOS ASI MISMO LLEVARA UNA CUBIERTA DE MADERA PRECOMPUESTA DE 30MM COLOR NOGAL ABISMO CON CANTOS TERMOFUSIONADOS A BASE DE RAYOS LASER EN MATERIAL DE PVC DE 2MM , ASI MISMO DEBERAN DE LLEVAR 4 PLACAS DE ACERO CALIBRE 12 PARA RECIBIR LA CUBIERTA, CON MEDIDAS GENERALES DE 5.10X3.60X0.75 ASI MISMO INCLUYE 1 PASACABLES DE DISEÑO PARA VOZ DATOS Y CORRIENTE ELECTRICA SATINADO DEBERA DE LLEVAR UNA PLACA DE METAL DE 6.5X4.0 CM CON EL LOGOTIPO DE LA UAEH Y LA INSIGNIA DE LA GARZA GRABADA EN COLORES INSTITUCIONAL DEBERA DE INCLUIR MANIOBRAS DESDE EL AREA DE ESTACIONAMIENTO HASTA EL PISO DE INSTALACION PUEDE SER DESDE EL PISO 2 HASTA EL PISO 13 LAS MANIOBRAS SOLO SE PODRAN HACER POR ESCALERA DE SERVICIO</p>	Pieza
31	Torre de Posgrado	1	<p>SALA DE 2 PIEZAS FABRICADA EN MADERA DE PINO DE 1A. INYECTADA CON HULE ESPUMA DE ALTA DENSIDAD Y TAPIZADA EN PIEL COLOR CHOCOLATE CON UNA APLICACIÓN DE RETARDANTE AL FUEGO Y UNA APLICACIÓN DE FESTERMICIDA LLEVARAN 4 NIVELADORES SATINADOS RISCH CROMADOS DEBERA DE LLEVAR UNA PLACA DE METAL DE 6.5X4.0 CM CON EL LOGOTIPO DE LA UAEH Y LA INSIGNIA DE LA GARZA GRABADA EN COLORES INSTITUCIONAL DEBERA DE INCLUIR MANIOBRAS DESDE EL AREA DE ESTACIONAMIENTO HASTA EL PISO DE INSTALACION PUEDE SER DESDE EL PISO 2 HASTA EL PISO 13 LAS MANIOBRAS SOLO SE PODRAN HACER POR ESCALERA DE SERVICIO</p>	Pieza
32	Torre de Posgrado	1	<p>CREDENZA FABRICADA EN MADERA PRECOMPUESTA COLOR NOGAL ABISMO DE 30MM DE ESPESOR CON MEDIDAS FINALES DE 1.80X0.70X0.40 CON PUERTAS AL FRENTE Y ENTREPAÑO INTERMEDIO DEBERA DE LLEVAR UNA PLACA DE METAL DE 6.5X4.0 CM CON EL LOGOTIPO DE LA UAEH Y LA INSIGNIA DE LA GARZA GRABADA EN COLORES INSTITUCIONAL DEBERA DE INCLUIR MANIOBRAS DESDE EL AREA DE ESTACIONAMIENTO HASTA EL PISO DE INSTALACION PUEDE SER DESDE EL PISO 2 HASTA EL PISO 13 LAS MANIOBRAS SOLO SE PODRAN HACER POR ESCALERA DE SERVICIO</p>	Pieza

*Quintero*  
  




60

Acta: Junta de Aclaraciones

33	Torre de Posgrado	1	MESAS DE CENTRO FABRICADAS EN MADERA PRECOMPUESTA DE 28MM EN COLOR NOGAL ABISMO CON MEDIDAS GENERALES DE 1.00X1.00X0.40 TODOS LOS CANTOS DEBERAN DE SER TERMOFUSIONADOS A BASE DE RAYOS LASER EN MATERIAL DE PVC DE 2MM	Pieza
34	Torre de Posgrado	2	MESAS ESQUINERAS FABRICADAS EN MADERA PRECOMPUESTA DE 28MM EN COLOR NOGAL ABISMO CON MEDIDAS GENERALES DE 0.80X0.80X0.45 TODOS LOS CANTOS DEBERAN DE SER TERMOFUSIONADOS A BASE DE RAYOS LASER EN MATERIAL DE PVC DE 2MM	Pieza
35	Torre de Posgrado	1	SOFA DE 3 PLAZAS FABRICADO EN MADERA DE PINO DE 1A. INYECTADO CON HULE ESPUMA DE 65 KG/CM2 Y TAPIZADO EN PIEL COLOR CHOCOLATE CON PATAS CROMADAS DEBERA DE LLEVAR UNA APLICACIÓN DE FESTERMICIDA INSTITUCIONAL INCLUYE MANIOBRAS POR ESCALERA DESDE EL ESTACIONAMIENTO HASTA EL PISO INDICADO DESDE EL PISO 2 HASTA EL PISO 12	Pieza
36	Torre de Posgrado	2	SOFAS DE 2 PLAZAS FABRICADO EN MADERA DE PINO DE 1A. INYECTADO CON HULE ESPUMA DE 65 KG/CM2 Y TAPIZADO EN PIEL COLOR CHOCOLATE CON PATAS CROMADAS DEBERA DE LLEVAR UNA APLICACIÓN DE FESTERMICIDA Y UNA DE RETARDANTE AL FUEGO LLEVARA UNA PLACA DE 6.5X4.0 CM CON LA INSIGNIA DE LA GARZA GRABADA EN COLORES INSTITUCIONAL INCLUYE MANIOBRAS POR ESCALERA DESDE EL ESTACIONAMIENTO HASTA EL PISO INDICADO DESDE EL PISO 2 HASTA EL PISO 12	Pieza
37	Torre de Posgrado	1	MUEBLE DE RECEPCION FABRICADO EN MADERA PRECOMPUESTA COLOR NOGAL ABISMO DE 30MM DE GROSOR CON MEDIDAS FINALES DE 4.20X2.40X2.40X0.75X 1.10 INCLUYE UNA CUBIERTA DE 0.60 DE ANCHO INSTALADA A UNA ALTURA DE 0.75 Y UNA CUBIERTA DE 0.30 A UNA ALTURA DE 1.10 DEBERA DE LLEVAR UNA CAJONERA DE DOS GAVETAS TAMAÑO OFICIO DEL MISMO MATERIAL Y UNA PLACA DE METAL DE 6.5X4.0 CM CON EL LOGOTIPO DE LA UAEH Y LA INSIGNIA DE LA GARZA GRABADA EN COLORES INSTITUCIONAL ASI MISMO INSTALACION INCLUYE MANIOBRAS POR ESCALERA DESDE EL ESTACIONAMIENTO HASTA EL PISO INDICADO DESDE PISO 2 HASTA EL PISO 12	Pieza

*[Handwritten signature]*  
*[Handwritten signature]*  
*[Handwritten signature]*

*[Handwritten signature]*

*[Handwritten signature]*

*[Handwritten signature]*


45E



Acta: Junta de Aclaraciones

38	Torre de Posgrado	1	BARRA DE TRABAJO EN ESCUADRA FABRICADAS ESTRUCTURALMENTE EN PERFIL PTR CALIBRE 14 DE 2X1" CON REFUERZOS A CADA 30 CM MISMAS QUE DEBERAN DE ESTAR PINTADAS CON PINTURA MICROPULVERIZADA EN COLOR GRIS INCLUYE REGATONES PARA SEGURIDAD ASI COMO UNA CUBIERTA DE MADERA PRECOMPUESTA COLOR NOGAL ABISMO DE 28MM CON CANTOS TERMOFUSIONADOS A BASE DE RAYOS LASER EN MATERIAL DE PVC DE 2MM CON MEDIDAS GENERALES DE 3.40 LARGO EN ESCUADRA 2.00 PROFUNDIDAD DE 0.60 CON UNA ALTURA DE 0.75 CM DEBERA DE INCLUIR UNA PLACA DE 6.5X4 CM CON LA INSIGNIA DE LA GARZA GRABADA CON COLORES INSTITUCIONAL INCLUYE MANIOBRAS POR ESCALERA DESDE EL ESTACIONAMIENTO HASTA EL PISO INDICADO DESDE EL PISO 2 HASTA EL PISO 12	Pieza
39	Torre de Posgrado	2	MESAS DE CENTRO FABRICADAS EN MADERA PRECOMPUESTA DE 28MM EN COLOR NOGAL ABISMO CON MEDIDAS GENERALES DE 1.00X1.00X0.40 TODOS LOS CANTOS DEBERAN DE SER TERMOFUSIONADOS A BASE DE RAYOS LASER EN MATERIAL DE PVC DE 2MM	Pieza
40	Torre de Posgrado	2	SALAS DE 2 PIEZAS FABRICADOS ESTRUCTURALMENTE EN MADERA DE PINO DE 1A. ESTUFADA ACOGINADOS CON HULE ESPUMA DE 65 KG/CM2 Y FORRADOS EN PIEL COLOR CHOCOLATE LAS PATAS DEBERAN DE SER DE MADERA BARNIZADAS EN COLOR CHOCOLATE	Pieza
41	Torre de Posgrado	114	SILLON EJECUTIVO MODELO BARCELONA RESPALDO ALTO CON CABECERA EN TELA/ MALLA EL RESPALDO DEBERA DE SER ERGONOMICO CON MARCO ESTRUCTURAL EN NAYLON, CON REFUERZO POSTERIOR TAPIZADO EN TEJIDO DE ALTA RESISTENCIA MALLA 100% POLIESTER, BRAZO DEL RESPALDO EN SOLERA METALICO DE 9CM EN CALIBRE 8 PARA LA UNION DEL RESPALDO CON EL ASIENTO. RESPALDO CON AJUSTE DE ALTURA POR MEDIO DEL SISTEMA LAMA DE 4 POSICIONES CREMALLERA INTERNA. BASE DEL ASIENTO EN MULTIPLAY CONTRA CHAPEADO EN MAQUINA DE ALTA FRECUENCIA CON TUERCAS "T" NUT DE 6 CAPAS CON ESPESOR DE 12MM CON CUBREPOLVO EN LA PARTE INFERIOR. ACOGINAMIENTO EN ESPUMA DE POLIURETANO POSTFORMADO DE 53 KG/M3 DE DENSIDAD CON RETARDANTE AL FUEGO DE 6CM DE ESPESOR CON CAIDA FRONTAL EN CASCADA Y DEJA PERIMETRAL DE 1CM QUE REBASA LA BASE DE MADERA TAPIZ NEGRO PIEL INDUSTRIALIZADA DESCANSABRAZOS EN POLIURETANO INYECTADO Y CODERA EN POLIURETANO QUE HACE MAS ERGONOMIGO Y CONFORTABLE EL CONTACTO CON	Pieza

*Quintero*  
  



456

Acta: Junta de Aclaraciones

		<p>EL USUARIO CON AJUSTE DE ALTURA A 4 POSICIONES PERMITIENDO DAR LA ALTURA CORRECTA DEPENDIENDO EL USUARIO SUJETADO A LA BASE DEL ASIENTO CON BRAQUETES PARA AJUSTE HORIZONTAL. MECANISMO SYNCHO RECLINABLE CON BLOQUEO Y PERILLA PARA AJUSTE DE TENSION EN EL RECLINAMIENTO TROQUELADO EN PLACA DE ACERO CAL. 10 CON CAMPANA REFORZADA PARA LA ENTRADA DEL PISTON DE 25MM DE DIAMETRO TERMINADA EN PINTURA PAWDER CDATING ANTICORROSIVA, TORNILLOS DE ACERO PAVONADOS CABEZA DE DOBLE OPCION Y ESTRIAS PARA MAXIMO AGARRE Y CON LOCK TITE QUE ES UN SELLADOR PARA QUE NO SE AFLOJE CON EL USO ELEVACION POR MEDIO DE PISTON NEUMATICO DE ALTA PRESION DE GAS NITROGENO CON DOS CAMARAS DE COMPRESION / EXPANSION CON UNA DURABILIDAD HASTA DE 50,000 CICLOS Y CON CARRERA MAXIMA DE 12 CM CLASE 3 CON CERTIFICADO DIN 4550 CON CUBIERTAS CLASTICAS DERORATIVAS TELESCOPICAS DE POLIPROPILENO. BASE DE ESTRELLA DE 5 PUNTAS ELABORADA EN ACERO CON TROQUEL DE REFUERZO EN CADA BRAZO TERMINADO EN ALUMINIO PULIDO. RODAJAS PARA USO EN PISO DURO O ALFOMBRA DE TRAFICO PESADO TIPO YOYO CABECERA CON AJUSTE DE ALTURA Y ANGULO GRADUAL PARA MAXIMO SOPORTE CERVICAL. PEGAMENTO PARA TELA A BASE DE AGUA. DIMENSIONES ALTO TOTAL MAXIMO 1.08 POR 1.02 MINIMO FONDO ASIENTO 0.61X0.67 DE ANCHO ALTURA ASIENTO MAXIMO 0.55 CM POR 0.46 CM MINIMO ANCHO TOTAL CON BRAZOS 0.73 CM DEBERA DE LLEVAR UNA PLACA DE METAL DE 6.5X4.0 CM CON LA EL LOGOTIPO DE LA UAEH T LA INSIGNIA DE LA GARZA GRABADA EN COLORES INSTITUCIONAL ASI MSMO SE DEBERAN DE ENTREGAR ARMADO E INSTALADOS DESDE EL PISO 2 HASTA EL PISO 14 DEL EDIFICIO CON UNA GARANTIA DE 5 AÑOS CADA UNO</p>	
42	Torre de Posgrado	7 PIZARRAS CON CABALLETE INTEGRADO DE 27X39" EN COLOR BLANCO BASE GIRATORIA SUPERFICIE EN ACERO MAGNETICA	Pieza

*[Handwritten signature in blue ink]*

*[Handwritten signature in blue ink]*

*[Handwritten signature in blue ink]*

*[Handwritten signature in blue ink]*

*[Handwritten mark in blue ink]*

Acta: Junta de Aclaraciones

43	Torre de Posgrado	1	<p>MESAS DE TRABAJO PARA AULA SEMI CIRCULAR FABRICADAS EN MADERA PRECOMPUESTA COLOR NOGAL ABISMO MISMAS QUE DEBERAN DE CONTAR CON CANTOS TERMOFUSIONADOS A BASE DE RAYOS LASER EN MATERIAL DE PVC DE 2MM PEGADOS A ALTA TEMPERATURA ASI MISMO DEBERAN DE LLEVAR FALDON COMPLETO LAS MEDIDAS FINALES DE LAS MESAS SERAN DE LARGO DE 5.90X0.70X0.75 LA CUBIERTA DEBERA DE SER DE FORMA SEMI-CIRCULAR MISMAS QUE DEBERAN DE INCLUIR UN PASACABLE DE DISEÑO PARA VOZ Y SERVICIO DE ENERGIA ELECTRICA DE 110-127 VOL EL FALDON DEBERA DE SER DE MADERA FORRADO EN FORMAICA COLOR NOGAL ABISMO Y DEBERA DE SER PEGADO CON RESISTOL DE CONTACTO LOKWELD 500 RALPH WILSON ESTAN MESAS DEBERAN DE SER INSTALADAS DENTRO DE LOS PISOS DEL 2 AL 13 DEL EDIFICIO LAS MANIOBRAS SERAN UNICAMENTE POR LAS ESCALERAS DE SERVICIO DESDE EL AREA DE ESTACIONAMIENTO AL SITIO INDICADO INCLUYE INSTALACION DE LAS MISMAS ASI MISMO DEBERAN DE LLEVAR UNA PLACA DE METAL DE 6.5X4.0 CON EL LOGOTIPO DE LA U.A.E.H. Y LA INSIGNIA DE LA GARZA GRABADA EN COLORES INSTITUCIONAL</p>	Pieza
44	Torre de Posgrado	1	<p>MESAS DE TRABAJO PARA AULA SEMI CIRCULAR FABRICADAS EN MADERA PRECOMPUESTA COLOR NOGAL ABISMO MISMAS QUE DEBERAN DE CONTAR CON CANTOS TERMOFUSIONADOS A BASE DE RAYOS LASER EN MATERIAL DE PVC DE 2MM PEGADOS A ALTA TEMPERATURA ASI MISMO DEBERAN DE LLEVAR FALDON COMPLETO LAS MEDIDAS FINALES DE LAS MESAS SERAN DE LARGO DE 5.00X0.70X0.75 LA CUBIERTA DEBERA DE SER DE FORMA SEMI-CIRCULAR MISMAS QUE DEBERAN DE INCLUIR UN PASACABLE DE DISEÑO PARA VOZ Y SERVICIO DE ENERGIA ELECTRICA DE 110-127 VOL EL FALDON DEBERA DE SER DE MADERA FORRADO EN FORMAICA COLOR NOGAL ABISMO Y DEBERA DE SER PEGADO CON RESISTOL DE CONTACTO LOKWELD 500 RALPH WILSON ESTAN MESAS DEBERAN DE SER INSTALADAS DENTRO DE LOS PISOS DEL 2 AL 13 DEL EDIFICIO LAS MANIOBRAS SERAN UNICAMENTE POR LAS ESCALERAS DE SERVICIO DESDE EL AREA DE ESTACIONAMIENTO AL SITIO INDICADO INCLUYE INSTALACION DE LAS MISMAS ASI MISMO DEBERAN DE LLEVAR UNA PLACA DE METAL DE 6.5X4.0 CON EL LOGOTIPO DE LA U.A.E.H. Y LA INSIGNIA DE LA GARZA GRABADA EN COLORES INSTITUCIONAL</p>	Pieza

*Handwritten signature*

*Handwritten signature*

*Handwritten signature*

*Handwritten signature*

*Handwritten signature*

*Handwritten signature*

456

Acta: Junta de Aclaraciones

45	Torre de Posgrado	2	<p>MESAS DE TRABAJO PARA AULA SEMI CIRCULAR FABRICADAS EN MADERA PRECOMPUESTA COLOR NOGAL ABISMO MISMAS QUE DEBERAN DE CONTAR CON CANTOS TERMOFUSIONADOS A BASE DE RAYOS LASER EN MATERIAL DE PVC DE 2MM PEGADOS A ALTA TEMPERATURA ASI MISMO DEBERAN DE LLEVAR FALDON COMPLETO LAS MEDIDAS FINALES DE LAS MESAS SERAN DE LARGO DE 3.00X0.70X0.75 LA CUBIERTA DEBERA DE SER DE FORMA SEMI-CIRCULAR MISMAS QUE DEBERAN DE INCLUIR UN PASACABLE DE DISEÑO PARA VOZ Y SERVICIO DE ENERGIA ELECTRICA DE 110-127 VOL EL FALDON DEBERA DE SER DE MADERA FORRADO EN FORMAICA COLOR NOGAL ABISMO Y DEBERA DE SER PEGADO CON RESISTOL DE CONTACTO LOKWELD 500 RALPH WILSON ESTAN MESAS DEBERAN DE SER INSTALADAS DENTRO DE LOS PISOS DEL 2 AL 13 DEL EDIFICIO LAS MANIOBRAS SERAN UNICAMENTE POR LAS ESCALERAS DE SERVICIO DESDE EL AREA DE ESTACIONAMIENTO AL SITIO INDICADO INCLUYE INSTALACION DE LAS MISMAS ASI MISMO DEBERAN DE LLEVAR UNA PLACA DE METAL DE 6.5X4.0 CON EL LOGOTIPO DE LA U.A.E.H. Y LA INSIGNIA DE LA GARZA GRABADA EN COLORES INSTITUCIONAL</p>	Pieza
46	Torre de Posgrado	1	<p>MESAS DE TRABAJO PARA AULA SEMI CIRCULAR FABRICADAS EN MADERA PRECOMPUESTA COLOR NOGAL ABISMO MISMAS QUE DEBERAN DE CONTAR CON CANTOS TERMOFUSIONADOS A BASE DE RAYOS LASER EN MATERIAL DE PVC DE 2MM PEGADOS A ALTA TEMPERATURA ASI MISMO DEBERAN DE LLEVAR FALDON COMPLETO LAS MEDIDAS FINALES DE LAS MESAS SERAN DE LARGO DE 3.85X0.70X0.75 LA CUBIERTA DEBERA DE SER DE FORMA SEMI-CIRCULAR MISMAS QUE DEBERAN DE INCLUIR UN PASACABLE DE DISEÑO PARA VOZ Y SERVICIO DE ENERGIA ELECTRICA DE 110-127 VOL EL FALDON DEBERA DE SER DE MADERA FORRADO EN FORMAICA COLOR NOGAL ABISMO Y DEBERA DE SER PEGADO CON RESISTOL DE CONTACTO LOKWELD 500 RALPH WILSON ESTAN MESAS DEBERAN DE SER INSTALADAS DENTRO DE LOS PISOS DEL 2 AL 13 DEL EDIFICIO LAS MANIOBRAS SERAN UNICAMENTE POR LAS ESCALERAS DE SERVICIO DESDE EL AREA DE ESTACIONAMIENTO AL SITIO INDICADO INCLUYE INSTALACION DE LAS MISMAS ASI MISMO DEBERAN DE LLEVAR UNA PLACA DE METAL DE 6.5X4.0 CON EL LOGOTIPO DE LA U.A.E.H. Y LA INSIGNIA DE LA GARZA GRABADA EN COLORES INSTITUCIONAL</p>	Pieza

*[Handwritten signatures and initials in blue ink]*

*[Handwritten signatures and initials in blue ink at the bottom of the page]*

Acta: Junta de Aclaraciones

47	Torre de Posgrado	1	<p>MESAS DE TRABAJO PARA AULA SEMI CIRCULAR FABRICADAS EN MADERA PRECOMPUESTA COLOR NOGAL ABISMO MISMAS QUE DEBERAN DE CONTAR CON CANTOS TERMOFUSIONADOS A BASE DE RAYOS LASER EN MATERIAL DE PVC DE 2MM PEGADOS A ALTA TEMPERATURA ASI MISMO DEBERAN DE LLEVAR FALDON COMPLETO LAS MEDIDAS FINALES DE LAS MESAS SERAN DE LARGO DE 3.60X0.70X0.75 LA CUBIERTA DEBERA DE SER DE FORMA SEMI-CIRCULAR MISMAS QUE DEBERAN DE INCLUIR UN PASACABLE DE DISEÑO PARA VOZ Y SERVICIO DE ENERGIA ELECTRICA DE 110-127 VOL EL FALDON DEBERA DE SER DE MADERA FORRADO EN FORMAICA COLOR NOGAL ABISMO Y DEBERA DE SER PEGADO CON RESISTOL DE CONTACTO LOKWELD 500 RALPH WILSON ESTAN MESAS DEBERAN DE SER INSTALADAS DENTRO DE LOS PISOS DEL 2 AL 13 DEL EDIFICIO LAS MANIOBRAS SERAN UNICAMENTE POR LAS ESCALERAS DE SERVICIO DESDE EL AREA DE ESTACIONAMIENTO AL SITIO INDICADO INCLUYE INSTALACION DE LAS MISMAS ASI MISMO DEBERAN DE LLEVAR UNA PLACA DE METAL DE 6.5X4.0 CON EL LOGOTIPO DE LA U.A.E.H. Y LA INSIGNIA DE LA GARZA GRABADA EN COLORES INSTITUCIONAL</p>	Pieza
48	Torre de Posgrado	4	<p>MESAS DE TRABAJO FABRICADAS EN PERFIL PTR CALIBRE 14 DE 2X1" CON REFUERZOS DEL MISMO MATERIAL A CADA 30 CM MISMAS QUE DEBERAN SER PINTADAS CON PINTURA MICROPULVERIZADA COLOR GRIS Y LLEVARAN 4 NIVELADORES SATINADOS RISCH CROMADOS ASI MISMO LLEVARA UNA CUBIERTA DE MADERA PRECOMPUESTA DE 30MM COLOR NOGAL ABISMO CON CANTOS TERMOFUSIONADOS A BASE DE RAYOS LASER EN MATERIAL DE PVC DE 2MM , ASI MISMO DEBERAN DE LLEVAR 4 PLACAS DE ACERO CALIBRE 12 PARA RECIBIR LA CUBIERTA, CON MEDIDAS GENERALES DE 1.60X1.20X0.75 ASI MISMO INCLUYE 1 PASACABLES DE DISEÑO PARA VOZ DATOS Y CORRIENTE ELECTRICA SATINADO DEBERA DE LLEVAR UNA PLACA DE METAL DE 6.5X4.0 CM CON EL LOGOTIPO DE LA UAEH Y LA INSIGNIA DE LA GARZA GRABADA EN COLORES INSTITUCIONAL DEBERA DE INCLUIR MANIOBRAS DESDE EL AREA DE ESTACIONAMIENTO HASTA EL PISO DE INSTALACION PUEDE SER DESDE EL PISO 2 HASTA EL PISO 13 LAS MANIOBRAS SOLO SE PODRAN HACER POR ESCALERA DE SERVICIO</p>	Pieza

*[Handwritten signatures in blue ink]*

*[Large handwritten signatures and initials in blue ink at the bottom of the page]*

Acta: Junta de Aclaraciones

49	Torre de Posgrado	1	<p>MESAS DE TRABAJO FABRICADAS EN PERFIL PTR CALIBRE 14 DE 2X1" CON REFUERZOS DEL MISMO MATERIAL A CADA 30 CM MISMAS QUE DEBERAN SER PINTADAS CON PINTURA MICROPULVERIZADA COLOR GRIS Y LLEVARAN 4 NIVELADORES SATINADOS RISCH CROMADOS ASI MISMO LLEVARA UNA CUBIERTA DE MADERA PRECOMPUESTA DE 30MM COLOR NOGAL ABISMO CON CANTOS TERMOFUSIONADOS A BASE DE RAYOS LASER EN MATERIAL DE PVC DE 2MM , ASI MISMO DEBERAN DE LLEVAR 4 PLACAS DE ACERO CALIBRE 12 PARA RECIBIR LA CUBIERTA, CON MEDIDAS GENERALES DE 1.80X2.00X0.75 ASI MISMO INCLUYE 1 PASACABLES DE DISEÑO PARA VOZ DATOS Y CORRIENTE ELECTRICA SATINADO DEBERA DE LLEVAR UNA PLACA DE METAL DE 6.5X4.0 CM CON EL LOGOTIPO DE LA UAEH Y LA INSIGNIA DE LA GARZA GRABADA EN COLORES INSTITUCIONAL DEBERA DE INCLUIR MANIOBRAS DESDE EL AREA DE ESTACIONAMIENTO HASTA EL PISO DE INSTALACION PUEDE SER DESDE EL PISO 2 HASTA EL PISO 13 LAS MANIOBRAS SOLO SE PODRAN HACER POR ESCALERA DE SERVICIO</p>	Pieza
50	Torre de Posgrado	1	<p>CREDENZA FABRICADA EN MADERA PRECOMPUESTA COLOR NOGAL ABISMO CON MEDIDAS FINALES DE 1.80X0.70X0.40 DEBERA DE INCLUIR PUERTAS AL FRENTE Y ENTREPAÑO INTERMEDIO DEBERA DE LLEVAR UNA PLACA DE METAL DE 6.5X4.0 CM CON EL LOGOTIPO DE LA UAEH Y LA INSIGNIA DE LA GARZA GRABADA EN COLORES INSTITUCIONAL DEBERA DE INCLUIR MANIOBRAS DESDE EL AREA DE ESTACIONAMIENTO HASTA EL PISO DE INSTALACION PUEDE SER DESDE EL PISO 2 HASTA EL PISO 13 LAS MANIOBRAS SOLO SE PODRAN HACER POR ESCALERA DE SERVICIO</p>	Pieza
51	Torre de Posgrado	1	<p>MESAS DE TRABAJO CIRCULAR FABRICADAS EN PERFIL PTR CALIBRE 14 DE 2X1" CON REFUERZOS DEL MISMO MATERIAL A CADA 30 CM MISMAS QUE DEBERAN SER PINTADAS CON PINTURA MICROPULVERIZADA COLOR GRIS Y LLEVARAN 4 NIVELADORES SATINADOS RISCH CROMADOS ASI MISMO LLEVARA UNA CUBIERTA DE MADERA PRECOMPUESTA DE 30MM COLOR NOGAL ABISMO CON CANTOS TERMOFUSIONADOS A BASE DE RAYOS LASER EN MATERIAL DE PVC DE 2MM , ASI MISMO DEBERAN DE LLEVAR 4 PLACAS DE ACERO CALIBRE 12 PARA RECIBIR LA CUBIERTA, CON MEDIDAS GENERALES DE 3.00X2.00X0.75 ASI MISMO INCLUYE 1 PASACABLES DE DISEÑO PARA VOZ DATOS Y CORRIENTE ELECTRICA SATINADO DEBERA DE LLEVAR UNA PLACA DE METAL DE 6.5X4.0 CM CON EL LOGOTIPO DE LA UAEH Y LA INSIGNIA DE LA GARZA GRABADA EN COLORES INSTITUCIONAL DEBERA DE</p>	Pieza

*[Handwritten signature]*

*[Handwritten signature]*

*[Handwritten signature]*

*[Handwritten signature]*

53

Acta: Junta de Aclaraciones

			INCLUIR MANIOBRAS DESDE EL AREA DE ESTACIONAMIENTO HASTA EL PISO DE INSTALACION PUEDE SER DESDE EL PISO 2 HASTA EL PISO 13 LAS MANIOBRAS SOLO SE PODRAN HACER POR ESCALERA DE SERVICIO	
52	Torre de Posgrado	1	CREDENZA FABRICADA EN MADERA PRECOMPUESTA COLOR NOGAL ABISMO CON MEDIDAS FINALES DE 2.00X0.70X0.40 DEBERA DE INCLUIR PUERTAS AL FRENTE Y ENTREPAÑO INTERMEDIO DEBERA DE LLEVAR UNA PLACA DE METAL DE 6.5X4.0 CM CON EL LOGOTIPO DE LA UAEH Y LA INSIGNIA DE LA GARZA GRABADA EN COLORES INSTITUCIONAL DEBERA DE INCLUIR MANIOBRAS DESDE EL AREA DE ESTACIONAMIENTO HASTA EL PISO DE INSTALACION PUEDE SER DESDE EL PISO 2 HASTA EL PISO 13 LAS MANIOBRAS SOLO SE PODRAN HACER POR ESCALERA DE SERVICIO	Pieza
53	Torre de Posgrado	4	MESAS DE TRABAJO FABRICADAS EN PERFIL PTR CALIBRE 14 DE 2X1" CON REFUERZOS DEL MISMO MATERIAL A CADA 30 CM MISMAS QUE DEBERAN SER PINTADAS CON PINTURA MICROPULVERIZADA COLOR GRIS Y LLEVARAN 4 NIVELADORES SATINADOS RISCH CROMADOS ASI MISMO LLEVARA UNA CUBIERTA DE MADERA PRECOMPUESTA DE 30MM COLOR NOGAL ABISMO CON CANTOS TERMOFUSIONADOS A BASE DE RAYOS LASER EN MATERIAL DE PVC DE 2MM , ASI MISMO DEBERAN DE LLEVAR 4 PLACAS DE ACERO CALIBRE 12 PARA RECIBIR LA CUBIERTA, CON MEDIDAS GENERALES DE 1.20X1.50X0.75 ASI MISMO INCLUYE 1 PASACABLES DE DISEÑO PARA VOZ DATOS Y CORRIENTE ELECTRICA SATINADÒ DEBERA DE LLEVAR UNA PLACA DE METAL DE 6.5X4.0 CM CON EL LOGOTIPO DE LA UAEH Y LA INSIGNIA DE LA GARZA GRABADA EN COLORES INSTITUCIONAL DEBERA DE INCLUIR MANIOBRAS DESDE EL AREA DE ESTACIONAMIENTO HASTA EL PISO DE INSTALACION PUEDE SER DESDE EL PISO 2 HASTA EL PISO 13 LAS MANIOBRAS SOLO SE PODRAN HACER POR ESCALERA DE SERVICIO	Pieza

*Pinchillo*

*[Handwritten signature]*

*[Handwritten signature]*

*[Handwritten signature]*

55E

*[Handwritten signature]*

*[Handwritten signature]*

Acta: Junta de Aclaraciones

54	Torre de Posgrado	1	<p>MESAS DE TRABAJO EN FORMA DE U FABRICADAS EN PERFIL PTR CALIBRE 14 DE 2X1" CON REFUERZOS DEL MISMO MATERIAL A CADA 30 CM MISMAS QUE DEBERAN SER PINTADAS CON PINTURA MICROPULVERIZADA COLOR GRIS Y LLEVARAN 4 NIVELADORES SATINADOS RISCH CROMADOS ASI MISMO LLEVARA UNA CUBIERTA DE MADERA PRECOMPUESTA DE 30MM COLOR NOGAL ABISMO CON CANTOS TERMOFUSIONADOS A BASE DE RAYOS LASER EN MATERIAL DE PVC DE 2MM , ASI MISMO DEBERAN DE LLEVAR 4 PLACAS DE ACERO CALIBRE 12 PARA RECIBIR LA CUBIERTA, CON MEDIDAS GENERALES DE 10.500.70X0.75 ASI MISMO INCLUYE 1 PASACABLES DE DISEÑO PARA VOZ DATOS Y CORRIENTE ELECTRICA SATINADO DEBERA DE LLEVAR UNA PLACA DE METAL DE 6.5X4.0 CM CON EL LOGOTIPO DE LA UAEH Y LA INSIGNIA DE LA GARZA GRABADA EN COLORES INSTITUCIONAL DEBERA DE INCLUIR MANIOBRAS DESDE EL AREA DE ESTACIONAMIENTO HASTA EL PISO DE INSTALACION PUEDE SER DESDE EL PISO 2 HASTA EL PISO 13 LAS MANIOBRAS SOLO SE PODRAN HACER POR ESCALERA DE SERVICIO</p>	Pieza
55	Torre de Posgrado	1	<p>MESAS DE TRABAJO EN FORMA DE U FABRICADAS EN PERFIL PTR CALIBRE 14 DE 2X1" CON REFUERZOS DEL MISMO MATERIAL A CADA 30 CM MISMAS QUE DEBERAN SER PINTADAS CON PINTURA MICROPULVERIZADA COLOR GRIS Y LLEVARAN 4 NIVELADORES SATINADOS RISCH CROMADOS ASI MISMO LLEVARA UNA CUBIERTA DE MADERA PRECOMPUESTA DE 30MM COLOR NOGAL ABISMO CON CANTOS TERMOFUSIONADOS A BASE DE RAYOS LASER EN MATERIAL DE PVC DE 2MM , ASI MISMO DEBERAN DE LLEVAR 4 PLACAS DE ACERO CALIBRE 12 PARA RECIBIR LA CUBIERTA, CON MEDIDAS GENERALES DE 2.50X2.50X3.00X0.75 ASI MISMO INCLUYE 1 PASACABLES DE DISEÑO PARA VOZ DATOS Y CORRIENTE ELECTRICA SATINADO DEBERA DE LLEVAR UNA PLACA DE METAL DE 6.5X4.0 CM CON EL LOGOTIPO DE LA UAEH Y LA INSIGNIA DE LA GARZA GRABADA EN COLORES INSTITUCIONAL DEBERA DE INCLUIR MANIOBRAS DESDE EL AREA DE ESTACIONAMIENTO HASTA EL PISO DE INSTALACION PUEDE SER DESDE EL PISO 2 HASTA EL PISO 13 LAS MANIOBRAS SOLO SE PODRAN HACER POR ESCALERA DE SERVICIO</p>	Pieza

*[Handwritten signature]*  
 Pieza  
*[Handwritten signature]*

*[Handwritten signature]*      *[Handwritten signature]*      *[Handwritten signature]*

505



Acta: Junta de Aclaraciones

56	Torre de Posgrado	1	<p>MESAS DE TRABAJO EN FORMA DE U FABRICADAS EN PERFIL PTR CALIBRE 14 DE 2X1" CON REFUERZOS DEL MISMO MATERIAL A CADA 30 CM MISMAS QUE DEBERAN SER PINTADAS CON PINTURA MICROPULVERIZADA COLOR GRIS Y LLEVARAN 4 NIVELADORES SATINADOS RISCH CROMADOS ASI MISMO LLEVARA UNA CUBIERTA DE MADERA PRECOMPUESTA DE 30MM COLOR NOGAL ABISMO CON CANTOS TERMOFUSIONADOS A BASE DE RAYOS LASER EN MATERIAL DE PVC DE 2MM , ASI MISMO DEBERAN DE LLEVAR 4 PLACAS DE ACERO CALIBRE 12 PARA RECIBIR LA CUBIERTA, CON MEDIDAS GENERALES DE 13.80X0.70X0.75 ASI MISMO INCLUYE 1 PASACABLES DE DISEÑO PARA VOZ DATOS Y CORRIENTE ELECTRICA SATINADO DEBERA DE LLEVAR UNA PLACA DE METAL DE 6.5X4.0 CM CON EL LOGOTIPO DE LA UAEH Y LA INSIGNIA DE LA GARZA GRABADA EN COLORES INSTITUCIONAL DEBERA DE INCLUIR MANIOBRAS DESDE EL AREA DE ESTACIONAMIENTO HASTA EL PISO DE INSTALACION PUEDE SER DESDE EL PISO 2 HASTA EL PISO 13 LAS MANIOBRAS SOLO SE PODRAN HACER POR ESCALERA DE SERVICIO</p>	Pieza
57	Torre de Posgrado	1	<p>SOFA DE 3 PLAZAS FABRICADO EN MADERA DE PINO DE 1A. INYECTADO CON HULE ESPUMA DE 65 KG/CM2 Y TAPIZADO EN PIEL COLOR CHOCOLATE CON PATAS CROMADAS DEBERA DE LLEVAR UNA APLICACIÓN DE FESTERMICIDA Y UNA DE RETARDANTE AL FUEGO LLEVARA UNA PLACA DE 6.5X4.0 CM CON LA INSIGNIA DE LA GARZA GRABADA EN COLORES INSTITUCIONAL INCLUYE MANIOBRAS POR ESCALERA DESDE EL ESTACIONAMIENTO HASTA EL PISO INDICADO DESDE EL PISO 2 HASTA EL PISO 12</p>	Pieza
58	Torre de Posgrado	2	<p>SOFAS DE 2 PLAZAS FABRICADO EN MADERA DE PINO DE 1A. INYECTADO CON HULE ESPUMA DE 65 KG/CM2 Y TAPIZADO EN PIEL COLOR CHOCOLATE CON PATAS CROMADAS DEBERA DE LLEVAR UNA APLICACIÓN DE FESTERMICIDA Y UNA DE RETARDANTE AL FUEGO LLEVARA UNA PLACA DE 6.5X4.0 CM CON LA INSIGNIA DE LA GARZA GRABADA EN COLORES INSTITUCIONAL INCLUYE MANIOBRAS POR ESCALERA DESDE EL ESTACIONAMIENTO HASTA EL PISO INDICADO DESDE EL PISO 2 HASTA EL PISO 12</p>	Pieza

*Handwritten signature and initials in blue ink.*

*Handwritten signature in blue ink.*

*Handwritten signature in blue ink.*

*Handwritten signature in blue ink.*

*Handwritten number '456' in blue ink.*

Acta: Junta de Aclaraciones

59	Torre de Posgrado	1	<p>MUEBLE DE RECEPCION FABRICADO EN MADERA PRECOMPUESTA COLOR NOGAL ABISMO DE 30MM DE GROSOR CON MEDIDAS FINALES DE 4.20X2.40X2.40X0.75X 1.10 INCLUYE UNA CUBIERTA DE 0.60 DE ANCHO INSTALADA A UNA ALTURA DE 0.75 Y UNA CUBIERTA DE 0.30 A UNA ALTURA DE 1.10 DEBERA DE LLEVAR UNA CAJONERA DE DOS GAVETAS TAMAÑO OFICIO DEL MISMO MATERIAL Y UNA PLACA DE METAL DE 6.5X4.0 CM CON EL LOGOTIPO DE LA UAEH Y LA INSIGNIA DE LA GARZA GRABADA EN COLORES INSTITUCIONAL ASI MISMO INSTALACION INCLUYE MANIOBRAS POR ESCALERA DESDE EL ESTACIONAMIENTO HASTA EL PISO INDICADO DESDE PISO 2 HASTA EL PISO 12</p>	Pieza
60	Torre de Posgrado	1	<p>BARRA DE TRABAJO EN ESCUADRA FABRICADAS ESTRUCTURALMENTE EN PERFIL PTR CALIBRE 14 DE 2X1" CON REFUERZOS A CADA 30 CM MISMAS QUE DEBERAN DE ESTAR PINTADAS CON PINTURA MICROPULVERIZADA 3EN COLOR GRIS INCLUYE REGATONES PARA SEGURIDAD ASI COMO UNA CUBIERTA DE MADERA PRECOMPUESTA COLOR NOGAL ABISMO DE 28MM CON CANTOS TERMOFUSIONADOS A BASE DE RAYOS LASER EN MATERIAL DE PVC DE 2MM CON MEDIDAS GENERALES DE 3.40 LARGO EN ESCUADRA 2.00 PROFUNDIDAD DE 0.60 CON UNA ALTURA DE 0.75 CM DEBERA DE INCLUIR UNA PLACA DE 6.5X4 CM CON LA INSIGNIA DE LA GARZA GRABADA CON COLORES INSTITUCIONAL INCLUYE MANIOBRAS POR ESCALERA DESDE EL ESTACIONAMIENTO HASTA EL PISO INDICADO DESDE EL PISO 2 HASTA EL PISO 12</p>	Pieza
61	Torre de Posgrado	2	<p>MESAS DE CENTRO FABRICADAS EN MADERA PRECOMPUESTA DE 28MM EN COLOR NOGAL ABISMO CON MEDIDAS GENERALES DE 1.00X1.00X0.40 TODOS LOS CANTOS DEBERAN DE SER TERMOFUSIONADOS A BASE DE RAYOS LASER EN MATERIAL DE PVC DE 2MM</p>	Pieza
62	Torre de Posgrado	2	<p>SALAS DE 2 PIEZAS FABRICADOS ESTRUCTURALMENTE EN MADERA DE PINO DE 1A. ESTUFADA ACOGINADOS CON HULE ESPUMA DE 65 KG/CM2 Y FORRADOS EN PIEL COLOR CHOCOLATE LAS PATAS DEBERAN DE SER DE MADERA BARNIZADAS EN COLOR CHOCOLATE</p>	Pieza

456

Acta: Junta de Aclaraciones

63	Torre de Posgrado	114	<p>SILLON EJECUTIVO MODELO BARCELONA RESPALDO ALTO CON CABECERA EN TELA/ MALLA EL RESPALDO DEBERA DE SER ERGONOMICO CON MARCO ESTRUCTURAL EN NAYLON, CON REFUERZO POSTERIOR TAPIZADO EN TEJIDO DE ALTA RESISTENCIA MALLA 100% POLIESTER, BRAZO DEL RESPALDO EN SOLERA METALICO DE 9CM EN CALIBRE 8 PARA LA UNION DEL RESPALDO CON EL ASIENTO. RESPALDO CON AJUSTE DE ALTURA POR MEDIO DEL SISTEMA LAMA DE 4 POSICIONES CREMALLERA INTERNA. BASE DEL ASIENTO EN MULTIPLAY CONTRA CHAPEADO EN MAQUINA DE ALTA FRECUENCIA CON TUERCAS "T" NUT DE 6 CAPAS CON ESPESOR DE 12MM CON CUBREPOLVO EN LA PARTE INFERIOR. ACOGINAMIENTO EN ESPUMA DE POLIURETANO POSTFORMADO DE 53 KG/M3 DE DENSIDAD CON RETARDANTE AL FUEGO DE 6CM DE ESPESOR CON CAIDA FRONTAL EN CASCADA Y DEJA PERIMETRAL DE 1CM QUE REBASA LA BASE DE MADERA TAPIZ NEGRO PIEL INDUSTRIALIZADA DESCANSABRAZOS EN POLIURETANO INYECTADO Y CODERA EN POLIURETANO QUE HACE MAS ERGONOMIGO Y CONFORTABLE EL CONTACTO CON EL USUARIO CON AJUSTE DE ALTURA A 4 POSICIONES PERMITIENDO DAR LA ALTURA CORRECTA DEPENDIENDO EL USUARIO SUJETADO A LA BASE DEL ASIENTO CON BRAQUETES PARA AJUSTE HORIZONTAL. MECANISMO SYNCHO RECLINABLE CON BLOQUEO Y PERILLA PARA AJUSTE DE TENSION EN EL RECLINAMIENTO TROQUELADO EN PLACA DE ACERO CAL. 10 CON CAMPANA REFORZADA PARA LA ENTRADA DEL PISTON DE 25MM DE DIAMETRO TERMINADA EN PINTURA PAWDER CDATING ANTICORROSIVA, TORNILLOS DE ACERO PAVONADOS CABEZA DE DOBLE OPCION Y ESTRIAS PARA MAXIMO AGARRE Y CON LOCK TITE QUE ES UN SELLADOR PARA QUE NO SE AFLOJE CON EL USO ELEVACION POR MEDIO DE PISTON NEUMATICO DE ALTA PRESION DE GAS NITROGENO CON DOS CAMARAS DE COMPRESION / EXPANSION CON UNA DURABILIDAD HASTA DE 50,000 CICLOS Y CON CARRERA MAXIMA DE 12 CM CLASE 3 CON CERTIFICADO DIN 4550 CON CUBIERTAS CLASTICAS DERORATIVAS TELESCOPICAS DE POLIPROPILENO. BASE DE</p>	Pieza
----	-------------------	-----	--	-------

*Handwritten signature*  
*Handwritten signature*

*Handwritten signature* *Handwritten signature* *Handwritten signature* *Handwritten signature*

Acta: Junta de Aclaraciones

			<p>ESTRELLA DE 5 PUNTAS ELABORADA EN ACERO CON TROQUEL DE REFUERZO EN CADA BRAZO TERMINADO EN ALUMINIO PULIDO. RODAJAS PARA USO EN PISO DURO O ALFOMBRA DE TRAFICO PESADO TIPO YOYO CABECERA CON AJUSTE DE ALTURA Y ANGULO GRADUAL PARA MAXIMO SOPORTE CERVICAL. PEGAMENTO PARA TELA A BASE DE AGUA. DIMENSIONES ALTO TOTAL MAXIMO 1.08 POR 1.02 MINIMO FONDO ASIENTO 0.61X0.67 DE ANCHO ALTURA ASIENTO MAXIMO 0.55 CM POR 0.46 CM MINIMO ANCHO TOTAL CON BRAZOS 0.73 CM DEBERA DE LLEVAR UNA PLACA DE METAL DE 6.5X4.0 CM CON LA EL LOGOTIPO DE LA UAEH Y LA INSIGNIA DE LA GARZA GRABADA EN COLORES INSTITUCIONAL ASI MSMO SE DEBERAN DE ENTREGAR ARMADO E INSTALADOS EN LOS PISOS DESDE EL PISO 2 HASTA EL PISO 14 DEL EDIFICIO CON UNA GARANTIA DE 5 AÑOS CADA UNO</p>	
64	Torre de Posgrado	18	<p>PIZARRAS CON CABALLETE INTEGRADO DE 27X39" EN COLOR BLANCO BASE GIRATORIA SUPERFICIE EN ACERO MAGNETICA</p>	Pieza
65	Torre de Posgrado	1	<p>ESCRITORIO EJECUTIVO FABRICADO EN MADERA PRECOMPUESTA COLOR NOGAL ABISMO DE 30MM DE GROSOR CON MEDIDAS FINALES DE 2.00X0.90X0.75 INCLUYE UNA CAJONERA DE DOS GAVETAS FABRICADO EN EL MISMO MATERIAL TODOS LOS CANTOS DEBERAN DE SER TERMOFUSIONADOS A BASE DE RAYOS LASER EN MATERIAL DE PVC DE 2MM DEBERA DE INCLUIR UNA PLACA DE METAL DE 6.5X4.0 CON EL LOGOTIPO DE LA UAEH Y LA INSIGNIA DE LA GARZA GRABADA EN COLORES INSTITUCIONAL DEBERA DE INCLUIR INSTALACION MANIOBRAS DESDE EL ESTACIONAMIENTO AL PISO 1 HASTA EL 12 UNICAMENTE POR ESCALERAS</p>	Pieza
66	Torre de Posgrado	1	<p>CREDENZA FABRICADA EN MADERA PRECOMPUESTA COLOR NOGAL ABISMO DE 30MM DE GROSOR CON MEDIDAS FINALES DE 3.00X0.70X0.40 MISMA QUE DEBERA DE LLEVAR PUERTAS A LOS EXTREMOS Y AL CENTRO UN ENTREPAÑO DEL MISMO MATERIAL Y EN LA PARTE SUPERIOR 3 LIBREROS DE 1.00X1.35X0.30 CON ENTREPAÑOS DE 30MM DE GROSOR INCLUYE COLOCACION DEBERA DE INCLUIR UNA PLACA DE METAL DE 6.5X4.0 CON EL LOGOTIPO DE LA UAEH Y LA INSIGNIA DE LA GARZA GRABADA EN COLORES INSTITUCIONAL ESTE MUEBLE DEBERA DE SER INSTALADO EN AREAS DEL PISO 1 AL PISO 12 DEBERA</p>	Pieza

*[Handwritten signature]*

*[Handwritten signatures]*

455

Acta: Junta de Aclaraciones

			DE INCLUIR MANIOBRAS DESDE EL ESTACIONAMIENTO POR ESCALERAS	
67	Torre de Posgrado	8	SILLON EJECUTIVO MODELO BARCELONA RESPALDO ALTO CON CABECERA EN TELA/ MALLA EL RESPALDO DEBERA DE SER ERGONOMICO CON MARCO ESTRUCTURAL EN NAYLON, CON REFUERZO POSTERIOR TAPIZADO EN TEJIDO DE ALTA RESISTENCIA MALLA 100% POLIESTER, BRAZO DEL RESPALDO EN SOLERA METALICO DE 9CM EN CALIBRE 8 PARA LA UNION DEL RESPALDO CON EL ASIENTO. RESPALDO CON AJUSTE DE ALTURA POR MEDIO DEL SISTEMA LAMA DE 4 POSICIONES CREMALLERA INTERNA. BASE DEL ASIENTO EN MULTIPLAY CONTRA CHAPEADO EN MAQUINA DE ALTA FRECUENCIA CON TUERCAS "T" NUT DE 6 CAPAS CON ESPESOR DE 12MM CON CUBREPOLVO EN LA PARTE INFERIOR. ACOGINAMIENTO EN ESPUMA DE POLIURETANO POSTFORMADO DE 53 KG/M3 DE DENSIDAD CON RETARDANTE AL FUEGO DE 6CM DE ESPESOR CON CAIDA FRONTAL EN CASCADA Y DEJA PERIMETRAL DE 1CM QUE REBASA LA BASE DE MADERA TAPIZ NEGRO PIEL INDUSTRIALIZADA. DESCANSABRAZOS EN POLIURETANO INYECTADO Y CODERA EN POLIURETANO QUE HACE MAS ERGONOMIGO Y CONFORTABLE EL CONTACTO CON EL USUARIO CON AJUSTE DE ALTURA A 4 POSICIONES PERMITIENDO DAR LA ALTURA CORRECTA DEPENDIENDO EL USUARIO SUJETADO A LA BASE DEL ASIENTO CON BRAQUETES PARA AJUSTE HORIZONTAL. MECANISMO SYNCHO RECLINABLE CON BLOQUEO Y PERILLA PARA AJUSTE DE TENSION EN EL RECLINAMIENTO TROQUELADO EN PLACA DE ACERO CAL. 10 CON CAMPANA REFORZADA PARA LA ENTRADA DEL PISTON DE 25MM DE DIAMETRO TERMINADA EN PINTURA PAWDER CDATING ANTICORROSIVA, TORNILLOS DE ACERO PAVONADOS CABEZA DE DOBLE OPCION Y ESTRIAS PARA MAXIMO AGARRE Y CON LOCK TITE QUE ES UN SELLADOR PARA QUE NO SE AFLOJE CON EL USO ELEVACION POR MEDIO DE PISTON NEUMATICO DE ALTA PRESION DE GAS NITROGENO CON DOS CAMARAS DE COMPRESION / EXPANSION CON UNA DURABILIDAD HASTA DE 50,000 CICLOS Y CON CARRERA MAXIMA DE 12 CM CLASE 3 CON CERTIFICADO DIN 4550 CON CUBIERTAS CLASTICAS DERORATIVAS TELESCOPICAS DE POLIPROPILENO. BASE DE ESTRELLA DE 5 PUNTAS ELABORADA EN ACERO CON TROQUEL DE REFUERZO EN CADA BRAZO TERMINADO EN ALUMINIO PULIDO. RODAJAS PARA USO EN PISO DURO O ALFOMBRA DE TRAFICO PESADO TIPO YOYO CABECERA CON AJUSTE DE ALTURA Y ANGULO GRADUAL PARA MAXIMO SOPORTE CERVICAL.	Pieza

*Handwritten signature*

*Handwritten signature*

*Handwritten signature*

*Handwritten signature*

*Handwritten signature*

*Handwritten signature*

556

Acta: Junta de Aclaraciones

			<p>PEGAMENTO PARA TELA A BASE DE AGUA.                  DIMENSIONES ALTO TOTAL MAXIMO 1.08 POR 1.02                  MINIMO FONDO ASIENTO 0.61X0.67 DE ANCHO ALTURA                  ASIENTO MAXIMO 0.55 CM POR 0.46 CM MINIMO                  ANCHO TOTAL CON BRAZOS 0.73 CM DEBERA DE                  LLEVAR UNA PLACA DE METAL DE 6.5X4.0 CM CON LA                  EL LOGOTIPO DE LA UAEH Y LA INSIGNIA DE LA GARZA                  GRABADA EN COLORES INSTITUCIONAL ASI MSMO SE                  DEBERAN DE ENTREGAR ARMADO E INSTALADOS EN                  LOS PISOS DESDE EL PISO 2 HASTA EL PISO 14 DEL                  EDIFICIO CON UNA GARANTIA DE 5 AÑOS CADA UNO</p>	
68	Torre de Posgrado	1	<p>SALA DE DOS PIEZAS PARA RECEPCION FABRICADOS                  EN MADERA DE PISO DE 1A. FORRADOS A BASE DE                  HULE ESPUMA DE 65 KG/CM2 Y FORRADOS EN PIEL                  COLOR CHOCOLATE LA ESTRUCTURA DEBERA DE                  SER CON PATAS CROMADAS DEBERA DE INCLUIR UNA                  PLACA DE 6.5X4 CM CON LA INSIGNIA DE LA GARZA                  GRABADA CON COLORES INSTITUCIONAL ASI MISMO                  DEBERA DE LLEVAR DOS PLACAS DE 6.5X4.0 CM CON                  LA INSIGNIA DEL LOGOTIPO DE LA UAEH Y LA GARZA                  GRABADA EN COLORES INSTITUCIONAL ESTE                  MUEBLE DEBERA DE SER INSTALADO EN AREAS DEL                  PISO 1 AL PISO 13 DEBERA DE INCLUIR MANIOBRAS                  DESDE EL ESTACIONAMIENTO POR ESCALERAS</p>	Pieza
69	Torre de Posgrado	3	<p>MESAS DE TRABAJO FABRICADAS EN MADERA                  PRECOMPUESTA PARA COMPLEMENTAR LA                  EXISTENTE CON MEDIDAS DE 1.50X0.70X0.75                  DEBERAN DE SER EN COLOR NOGAL ABISMO DE                  30MM</p>	Pieza
70	Torre de Posgrado	1	<p>MESA DE TRABAJO FABRICADA EN MADERA                  PRECOMPUESTA COLOR NOGAL ABISMO CON                  MEDIDAS DE 4.95X0.60X0.75 RECTA INCLUYE 3                  CAJONERAS DE 2 GAVETAS FABRICADA EN EL MISMO                  MATERIAL CON CANTOS TERMOFUSIONADOS A BASE                  DE RAYOS LASER EN MATERIAL DE PVC DE 2MM                  MISMA QUE SERA INSTALADA SOBRE MURO DE                  TABLAROCA DEBERA DE INCLUIR UNA PLACA                  METALICA DE 6.5X4.0 CM CON LA INSIGNIA DEL                  LOGOTIPO DE LA UAEH Y LA GARZA GRABADA EN                  COLORES INSTITUCIONAL ESTE MUEBLE DEBERA DE                  SER INSTALADO EN AREAS DEL PISO 1 AL PISO 13 Y                  DEBERA DE INCLUIR MANIOBRAS DESDE EL                  ESTACIONAMIENTO SOLO POR ESCALERAS</p>	Pieza

*[Handwritten signature]*

*[Handwritten signatures and marks at the bottom of the page]*

Acta: Junta de Aclaraciones

71	Torre de Posgrado	1	MUEBLE PARA GUARDADO DE LLAVES CON MEDIDAS FINALES DE 1.00X2.20X0.40 FABRICADO EN MADERA PRECOMPUESTA DE 30MM EN COLOR NOGAL ABISMO INCLUYE 4 CAJONES Y 4 ENTREPAÑOS FABRICADOS EN EL MISMO MATERIAL DEBERA DE LLEVAR 2 PUERTAS ABATIBLES Y SERA INSTALADO EN MUROS DE TABLAROCA ASI MISMO DEBERA DE INCLUIR UNA PLACA METALICA DE 6.5X4.0 CM CON LA INSIGNIA DEL LOGOTIPO DE LA UAEH Y LA GARZA GRABADA EN COLORES INSTITUCIONAL ESTE MUEBLE DEBERA DE SER INSTALADO EN AREAS DEL PISO 1 AL PISO 13 Y DEBERA DE INCLUIR MANIOBRAS DESDE EL ESTACIONAMIENTO SOLO POR ESCALERAS	Pieza
72	Torre de Posgrado	2	ESCRITORIO SEMIEJECUTIVO FABRICADO EN MADERA PRECOMPUESTA COLOR NOGAL ABISMO DE 30MM DE GROSOR CON MEDIDAS FINALES DE 1.50X0.600X0.75 INCLUYE UNA CAJONERA DE DOS GAVETAS FABRICADO EN EL MISMO MATERIAL TODOS LOS CANTOS DEBERAN DE SER TERMOFUSIONADOS A BASE DE RAYOS LASER EN MATERIAL DE PVC DE 2MM DEBERA DE INCLUIR UNA PLACA DE METAL DE 6.5X4.0 CON EL LOGOTIPO DE LA UAEH Y LA INSIGNIA DE LA GARZA GRABADA EN COLORES INSTITUCIONAL DEBERA DE INCLUIR INSTALACION MANIOBRAS DESDE EL ESTACIONAMIENTO AL PISO 1 HASTA EL 12 UNICAMENTE POR ESCALERAS	Pieza
73	Torre de Posgrado	1	MUEBLE SUSPENDIDO FABRICADO EN MADERA PROCOMPUESTA COLOR NOGAL ABISMO DE 16MM CON MEDIDAS FINALES DE 5.00X0.50X0.40 SECCIONADO CON 10 PUERTAS CON SISTEMA DE PISTON DE GAS DE ELEVACION CON CERRADURA EN GENERAL MISMO QUE DEBERA DE SER INSTALADO EN MUROS DE TABLAROCA ASI MISMO DEBERA DE INCLUIR UNA PLACA METALICA DE 6.5X4.0 CM CON LA INSIGNIA DEL LOGOTIPO DE LA UAEH Y LA GARZA GRABADA EN COLORES INSTITUCIONAL ESTE MUEBLE DEBERA DE SER INSTALADO EN AREAS DEL PISO 1 AL PISO 13 Y DEBERA DE INCLUIR MANIOBRAS DESDE EL ESTACIONAMIENTO SOLO POR ESCALERAS	Pieza
74	Torre de Posgrado	2	TAPETES DE ALFOMBRA CON MEDIDAS DE 3X3 MTS EN DIVERSOS COLORES	Pieza
75	Torre de Posgrado	1	MESA PARA COMPUTADORA CON MEDIDAS DE 0.70X0.70X0.75 FABRICADA EN MADERA PRECOMPUESTA COLOR NOGAL ABISMO CON CANTOS TERMOFUSIONADOS A BASE DE RAYOS LASER EN MATERIAL DE PVC DE 2MM DEBERA DE INCLUIR UNA PLACA METALICA DE 6.5X4.0 CM CON LA INSIGNIA DEL LOGOTIPO DE LA UAEH Y LA GARZA GRABADA EN COLORES INSTITUCIONAL ESTE MUEBLE DEBERA DE SER INSTALADO EN AREAS DEL PISO 1 AL	Pieza

*Handwritten signature*

*Handwritten signature*

*Handwritten signature*

*Handwritten signature*

*Handwritten signature*

*Handwritten signature*

456

Acta: Junta de Aclaraciones

			PISO 13 Y DEBERA DE INCLUIR MANIOBRAS DESDE EL ESTACIONAMIENTO SOLO POR ESCALERAS	
76	Torre de Posgrado	1	MUEBLE PARA GUARDADO CON MEDIDAS FINALES DE 1.00X2.20X0.60 FABRICADO EN MADERA PRECOMPUESTA DE 30MM EN COLOR NOGAL ABISMO INCLUYE 4 CAJONES Y ENTREPAÑOS FABRICADOS EN EL MISMO MATERIAL DEBERA DE LLEVAR 2 PUERTAS ABATIBLES Y SERA INSTALADO EN MUROS DE TABLAROCA ASI MISMO DEBERA DE INCLUIR UNA PLACA METALICA DE 6.5X4.0 CM CON LA INSIGNIA DEL LOGOTIPO DE LA UAEH Y LA GARZA GRABADA EN COLORES INSTITUCIONAL ESTE MUEBLE DEBERA DE SER INSTALADO EN AREAS DEL PISO 1 AL PISO 13 Y DEBERA DE INCLUIR MANIOBRAS DESDE EL ESTACIONAMIENTO SOLO POR ESCALERAS	Pieza
77	Torre de Posgrado	1	CAJONERA DE DOS GAVETAS FABRICADA EN MADERA PRECOMPUESTA COLOR NOGAL ABISMO DE 16MM DE GROSOR INCLUYE RODAJAS, CERRADURA EN GENERAL JALADERAS SATINADAS LOS CANTOS DEBERAN DE SER TERMOFUSIONADOS DEBERA DE INCLUIR UNA PLACA METALICA DE 6.5X4.0 CM CON LA INSIGNIA DEL LOGOTIPO DE LA UAEH Y LA GARZA GRABADA EN COLORES INSTITUCIONAL ESTE MUEBLE DEBERA DE SER INSTALADO EN AREAS DEL PISO 1 AL PISO 13 Y DEBERA DE INCLUIR MANIOBRAS DESDE EL ESTACIONAMIENTO SOLO POR ESCALERAS	Pieza
78	Torre de Posgrado	1	MESA PARA COMPUTADORA FABRICADA EN MADERA PRECOMPUESTA COLOR NOGAL ABISMO DE 30MM DE GROSOR CON MEDIDAS FINALES DE 0.90X0.60X0.75 ADOSADA A ESCRITORIO EJECUTIVO CON CANTOS TERMOFUSIONADOS DEBERA DE INCLUIR UNA PLACA METALICA DE 6.5X4.0 CM CON LA INSIGNIA DEL LOGOTIPO DE LA UAEH Y LA GARZA GRABADA EN COLORES INSTITUCIONAL ESTE MUEBLE DEBERA DE SER INSTALADO EN AREAS DEL PISO 1 AL PISO 13 Y DEBERA DE INCLUIR MANIOBRAS DESDE EL ESTACIONAMIENTO SOLO POR ESCALERAS	Pieza
79	Torre de Posgrado	2	PERCHEROS FABRICADOS EN MADERA PRECOMPUESTA COLOR NOGAL ABISMO CON MEDIDAS DE 1.80 DEBERA DE LLEVAR 2 GANCHOS SATINADOS Y UNA BASE EN ESCUADRA DEL MISMO MATERIAL CON CANTOS TERMOFUSIONADOS DEBERA DE INCLUIR UNA PLACA METALICA DE 6.5X4.0 CM CON LA INSIGNIA DEL LOGOTIPO DE LA UAEH Y LA GARZA GRABADA EN COLORES INSTITUCIONAL ESTE MUEBLE DEBERA DE SER INSTALADO EN AREAS DEL PISO 1 AL PISO 13 Y DEBERA DE INCLUIR MANIOBRAS DESDE EL ESTACIONAMIENTO SOLO POR ESCALERAS	Pieza

*[Handwritten signature]*

*[Handwritten signatures]*

*[Handwritten mark]*



Acta: Junta de Aclaraciones

80	Torre de Posgrado	5	CESTOS DE BASURA FABRICADOS EN MADERA PRECOMPUESTA COLOR NOGAL ABISMO CON FONDO COLOR BLANCO LAS MEDIDAS FINALES SON DE 0.32X0.32X0.25 LOS CANTOS DEBERAN DE SER TERMOFUSIONADOS A BASE DE RAYOS LASER DEBERA DE INCLUIR UNA PLACA METALICA DE 6.5X4.0 CM CON LA INSIGNIA DEL LOGOTIPO DE LA UAEH Y LA GARZA GRABADA EN COLORES INSTITUCIONAL ESTE MUEBLE DEBERA DE SER INSTALADO EN AREAS DEL PISO 1 AL PISO 13 Y DEBERA DE INCLUIR MANIOBRAS DESDE EL ESTACIONAMIENTO SOLO POR ESCALERAS	Pieza
81	Torre de Posgrado	1	ARCHIVERO FABRICADO EN MADERA PRECOMPUESTA COLOR NOGAL ABISMO DE 3 GAVETAS CON MEDIDAS FINALES DE 1.05X0.70X0.45 CON CERRADURA GENERAL Y RODAJAS CON SISTEMA DE FRENO LOS CANTOS DEBERAN DE SER EN MATERIAL DE PVC DE 2MM DEBERA DE INCLUIR UNA PLACA METALICA DE 6.5X4.0 CM CON LA INSIGNIA DEL LOGOTIPO DE LA UAEH Y LA GARZA GRABADA EN COLORES INSTITUCIONAL ESTE MUEBLE DEBERA DE SER INSTALADO EN AREAS DEL PISO 1 AL PISO 13 Y DEBERA DE INCLUIR MANIOBRAS DESDE EL ESTACIONAMIENTO SOLO POR ESCALERAS	Pieza
82	Torre de Posgrado	8	PIZARRAS FABRICADAS CON UN MARCO DE MADERA DE COLOR NOGAL ABISMO AJUSTABLE A LAS MEDIDAS DE CADA PARED EN COLOR NEGRO	Pieza
83	Torre de Posgrado	8	TRITURADORES DE PAPEL REALIZA CORTES CRUZADOS CON RUEDAS DE 2" TOTALMENTE SILENCIOSO CON MEDIDAS DE 16X11X20"	Pieza
84	Torre de Posgrado	12	CESTOS DE BASURA FABRICADOS EN MADERA PRECOMPUESTA COLOR NOGAL ABISMO CON FONDO COLOR BLANCO LAS MEDIDAS FINALES SON DE 0.32X0.32X0.25 LOS CANTOS DEBERAN DE SER TERMOFUSIONADOS A BASE DE RAYOS LASER DEBERA DE INCLUIR UNA PLACA METALICA DE 6.5X4.0 CM CON LA INSIGNIA DEL LOGOTIPO DE LA UAEH Y LA GARZA GRABADA EN COLORES INSTITUCIONAL ESTE MUEBLE DEBERA DE SER INSTALADO EN AREAS DEL PISO 1 AL PISO 13 Y DEBERA DE INCLUIR MANIOBRAS DESDE EL ESTACIONAMIENTO SOLO POR ESCALERAS	Pieza
85	Torre de Posgrado	15	ARCHIVERO FABRICADO EN MADERA PRECOMPUESTA COLOR NOGAL ABISMO DE 2 GAVETAS CON MEDIDAS FINALES DE 1.05X0.70X0.45 CON CERRADURA GENERAL Y RODAJAS CON SISTEMA DE FRENO LOS CANTOS DEBERAN DE SER EN MATERIAL DE PVC DE 2MM DEBERA DE INCLUIR UNA PLACA METALICA DE 6.5X4.0 CM CON LA INSIGNIA DEL LOGOTIPO DE LA UAEH Y LA GARZA GRABADA EN COLORES INSTITUCIONAL ESTE MUEBLE DEBERA DE SER INSTALADO EN AREAS DEL PISO 1 AL PISO 13 Y	Pieza

*Handwritten signatures and initials in blue ink on the right side of the table.*

*Large handwritten signatures and initials in blue ink at the bottom of the page.*

Acta: Junta de Aclaraciones

			DEBERA DE INCLUIR MANIOBRAS DESDE EL ESTACIONAMIENTO SOLO POR ESCALERAS	
86	Torre de Posgrado	10	PERCHEROS FABRICADOS EN MADERA PRECOMPUESTA COLOR NOGAL ABISMO CON MEDIDAS DE 1.80 DEBERA DE LLEVAR 2 GANCHOS SATINADOS Y UNA BASE EN ESCUADRA DEL MISMO MATERIAL CON CANTOS TERMOFUSIONADOS DEBERA DE INCLUIR UNA PLACA METALICA DE 6.5X4.0 CM CON LA INSIGNIA DEL LOGOTIPO DE LA UAEH Y LA GARZA GRABADA EN COLORES INSTITUCIONAL ESTE MUEBLE DEBERA DE SER INSTALADO EN AREAS DEL PISO 1 AL PISO 13 Y DEBERA DE INCLUIR MANIOBRAS DESDE EL ESTACIONAMIENTO SOLO POR ESCALERAS	Pieza
87	Torre de Posgrado	4	MUEBLES LATERALES FABRICADOS EN MADERA PRECOMPUESTA COLOR NOGAL ABISMO DE 30MM CON MEDIDAS DE 0.90X0.60X0.75 DEBERA DE INCLUIR UNA PLACA METALICA DE 6.5X4.0 CM CON LA INSIGNIA DEL LOGOTIPO DE LA UAEH Y LA GARZA GRABADA EN COLORES INSTITUCIONAL ESTE MUEBLE DEBERA DE SER INSTALADO EN AREAS DEL PISO 1 AL PISO 13 Y DEBERA DE INCLUIR MANIOBRAS DESDE EL ESTACIONAMIENTO SOLO POR ESCALERAS	Pieza
88	Torre de Posgrado	1	MUEBLE SUSPENDIDO FABRICADO EN MADERA PRECOMPUESTA COLOR NOGAL ABISMO DE 16MM CON MEDIDAS FINALES DE 1.80X0.50X0.40 DIVIDIDO EN 4 SECCIONES DEBERA DE LLEVAR PISTONES DE AIRE Y SERA COLOCADO EN MUROS DE TABLAROCA DEBERA DE INCLUIR UNA PLACA METALICA DE 6.5X4.0 CM CON LA INSIGNIA DEL LOGOTIPO DE LA UAEH Y LA GARZA GRABADA EN COLORES INSTITUCIONAL ESTE MUEBLE DEBERA DE SER INSTALADO EN AREAS DEL PISO 1 AL PISO 13 Y DEBERA DE INCLUIR MANIOBRAS DESDE EL ESTACIONAMIENTO SOLO POR ESCALERAS	Pieza
89	Torre de Posgrado	1	CREDENZA FABRICADA EN MADERA PRECOMPUESTA COLOR NOGAL ABISMO DE 30MM CON MEDIDAS FINALES DE 1.80X0.70X0.40 DEBERA DE INCLUIR 4 PUERTAS ABATIBLES CON UN ENTREPAÑO INTERMEDIO Y CERRADURA GENERAL DEBERA DE INCLUIR UNA PLACA METALICA DE 6.5X4.0 CM CON LA INSIGNIA DEL LOGOTIPO DE LA UAEH Y LA GARZA GRABADA EN COLORES INSTITUCIONAL ESTE MUEBLE DEBERA DE SER INSTALADO EN AREAS DEL PISO 1 AL PISO 13 Y DEBERA DE INCLUIR MANIOBRAS DESDE EL ESTACIONAMIENTO SOLO POR ESCALERAS	Pieza

*[Handwritten signature]*

*[Handwritten signature]*

*[Handwritten signature]*

*[Handwritten signature]*

Acta: Junta de Aclaraciones

Debe decir:

No. Partida	Dependencia (Centro de Costos)	Cantidad	Descripción	Unidad Medida
1	Torre de Posgrado	36	MESAS DE TRABAJO PARA AULA SEMI CIRCULAR FABRICADAS EN MADERA PRECOMPUESTA COLOR NOGAL ABISMO MISMAS QUE DEBERAN DE CONTAR CON CANTOS TERMOFUSIONADOS A BASE DE RAYOS LASER EN MATERIAL DE PVC DE 2MM PEGADOS A ALTA TEMPERATURA ASI MISMO DEBERAN DE LLEVAR FALDON COMPLETO LAS MEDIDAS FINALES DE LAS MESAS SERAN DE LARGO DE 3.80X0.70X0.75 LA CUBIERTA DEBERA DE SER DE FORMA SEMI-CIRCULAR MISMAS QUE DEBERAN DE INCLUIR UN PASACABLE DE DISEÑO PARA VOZ Y SERVICIO DE ENERGIA ELECTRICA DE 110-127 VOL EL FALDON DEBERA DE SER DE MADERA FORRADO EN FORMAICA COLOR NOGAL ABISMO Y DEBERA DE SER PEGADO CON RESISTOL DE CONTACTO LOKWELD 500 RALPH WILSON ESTAN MESAS DEBERAN DE SER INSTALADAS DENTRO DE LOS PISOS DEL 2 AL 13 DEL EDIFICIO LAS MANIOBRAS SERAN UNICAMENTE POR LAS ESCALERAS DE SERVICIO DESDE EL AREA DE ESTACIONAMIENTO AL SITIO INDICADO INCLUYE INSTALACION DE LAS MISMAS ASI MISMO DEBERAN DE LLEVAR UNA PLACA DE METAL DE 6.5X4.0 CON EL LOGOTIPO DE LA U.A.E.H. Y LA INSIGNIA DE LA GARZA GRABADA EN COLORES INSTITUCIONAL	Pieza
2	Torre de Posgrado	27	MESAS DE TRABAJO PARA AULA SEMI CIRCULAR FABRICADAS EN MADERA PRECOMPUESTA COLOR NOGAL ABISMO MISMAS QUE DEBERAN DE CONTAR CON CANTOS TERMOFUSIONADOS A BASE DE RAYOS LASER EN MATERIAL DE PVC DE 2MM PEGADOS A ALTA TEMPERATURA ASI MISMO DEBERAN DE LLEVAR FALDON COMPLETO LAS MEDIDAS FINALES DE LAS MESAS SERAN DE LARGO DE 3.00X0.70X0.75 LA CUBIERTA DEBERA DE SER DE FORMA SEMI-CIRCULAR MISMAS QUE DEBERAN DE INCLUIR UN PASACABLE DE DISEÑO PARA VOZ Y SERVICIO DE ENERGIA ELECTRICA DE 110-127 VOL EL FALDON DEBERA DE SER DE MADERA FORRADO EN FORMAICA COLOR NOGAL ABISMO Y DEBERA DE SER PEGADO CON RESISTOL DE CONTACTO LOKWELD 500 RALPH WILSON ESTAN MESAS DEBERAN DE SER INSTALADAS DENTRO DE LOS PISOS DEL 2 AL 13 DEL EDIFICIO LAS MANIOBRAS SERAN UNICAMENTE POR LAS ESCALERAS DE SERVICIO	Pieza

*Handwritten signature and initials in blue ink.*

*Handwritten signatures and initials in blue ink at the bottom of the page.*

Acta: Junta de Aclaraciones

			DESDE EL AREA DE ESTACIONAMIENTO AL SITIO INDICADO INCLUYE INSTALACION DE LAS MISMAS ASI MISMO DEBERAN DE LLEVAR UNA PLACA DE METAL DE 6.5X4.0 CON EL LOGOTIPO DE LA U.A.E.H. Y LA INSIGNIA DE LA GARZA GRABADA EN COLORES INSTITUCIONAL	
3	Torre de Posgrado	9	MESAS DE TRABAJO PARA AULA SEMI CIRCULAR FABRICADAS EN MADERA PRECOMPUESTA COLOR NOGAL ABISMO MISMAS QUE DEBERAN DE CONTAR CON CANTOS TERMOFUSIONADOS A BASE DE RAYOS LASER EN MATERIAL DE PVC DE 2MM PEGADOS A ALTA TEMPERATURA ASI MISMO DEBERAN DE LLEVAR FALDON COMPLETO LAS MEDIDAS FINALES DE LAS MESAS SERAN DE LARGO DE 6.10X0.70X0.75 LA CUBIERTA DEBERA DE SER DE FORMA SEMI-CIRCULAR MISMAS QUE DEBERAN DE INCLUIR UN PASACABLE DE DISEÑO PARA VOZ Y SERVICIO DE ENERGIA ELECTRICA DE 110-127 VOL EL FALDON DEBERA DE SER DE MADERA FORRADO EN FORMAICA COLOR NOGAL ABISMO Y DEBERA DE SER PEGADO CON RESISTOL DE CONTACTO LOKWELD 500 RALPH WILSON ESTAN MESAS DEBERAN DE SER INSTALADAS DENTRO DE LOS PISOS DEL 2 AL 13 DEL EDIFICIO LAS MANIOBRAS SERAN UNICAMENTE POR LAS ESCALERAS DE SERVICIO DESDE EL AREA DE ESTACIONAMIENTO AL SITIO INDICADO INCLUYE INSTALACION DE LAS MISMAS ASI MISMO DEBERAN DE LLEVAR UNA PLACA DE METAL DE 6.5X4.0 CON EL LOGOTIPO DE LA U.A.E.H. Y LA INSIGNIA DE LA GARZA GRABADA EN COLORES INSTITUCIONAL	Pieza
4	Torre de Posgrado	9	MESAS DE TRABAJO PARA AULA SEMI CIRCULAR FABRICADAS EN MADERA PRECOMPUESTA COLOR NOGAL ABISMO MISMAS QUE DEBERAN DE CONTAR CON CANTOS TERMOFUSIONADOS A BASE DE RAYOS LASER EN MATERIAL DE PVC DE 2MM PEGADOS A ALTA TEMPERATURA ASI MISMO DEBERAN DE LLEVAR FALDON COMPLETO LAS MEDIDAS FINALES DE LAS MESAS SERAN DE LARGO DE 6.00X0.70X0.75 LA CUBIERTA DEBERA DE SER DE FORMA SEMI-CIRCULAR MISMAS QUE DEBERAN DE INCLUIR UN PASACABLE DE DISEÑO PARA VOZ Y SERVICIO DE ENERGIA ELECTRICA DE 110-127 VOL EL FALDON DEBERA DE SER DE MADERA FORRADO EN FORMAICA COLOR NOGAL ABISMO Y DEBERA DE SER PEGADO CON RESISTOL DE CONTACTO LOKWELD 500 RALPH WILSON ESTAN MESAS DEBERAN DE SER INSTALADAS DENTRO DE LOS PISOS DEL 2 AL 13 DEL EDIFICIO LAS MANIOBRAS SERAN UNICAMENTE POR LAS ESCALERAS DE SERVICIO	Pieza

*Handwritten signature in blue ink, possibly reading "García".*

*Handwritten signatures in blue ink at the bottom left of the page.*

*Large handwritten signature in blue ink at the bottom center of the page.*

*Handwritten mark or signature in blue ink at the bottom right of the page.*

Acta: Junta de Aclaraciones

			DESDE EL AREA DE ESTACIONAMIENTO AL SITIO INDICADO INCLUYE INSTALACION DE LAS MISMAS ASI MISMO DEBERAN DE LLEVAR UNA PLACA DE METAL DE 6.5X4.0 CON EL LOGOTIPO DE LA U.A.E.H. Y LA INSIGNIA DE LA GARZA GRABADA EN COLORES INSTITUCIONAL	
5	Torre de Posgrado	45	MESAS DE TRABAJO PARA AULA RECTA FABRICADAS EN MADERA PRECOMPUESTA COLOR NOGAL ABISMO MISMAS QUE DEBERAN DE CONTAR CON CANTOS TERMOFUSIONADOS A BASE DE RAYOS LASER EN MATERIAL DE PVC DE 2MM PEGADOS A ALTA TEMPERATURA ASI MISMO DEBERAN DE LLEVAR FALDON COMPLETO LAS MEDIDAS FINALES DE LAS MESAS SERAN DE LARGO DE 1.50X0.70X0.75 LA CUBIERTA DEBERA DE SER DE FORMA - RECTA MISMA QUE DEBERA DE INCLUIR UN PASACABLE DE DISEÑO PARA VOZ Y SERVICIO DE ENERGIA ELECTRICA DE 110-127 VOL EL FALDON DEBERA DE SER DE MADERA FORRADO EN FORMAICA COLOR NOGAL ABISMO Y DEBERA DE SER PEGADO CON RESISTOL DE CONTACTO LOKWELD 500 RALPH WILSON ESTAN MESAS DEBERAN DE SER INSTALADAS DENTRO DE LOS PISOS DEL 2 AL 13 DEL EDIFICIO LAS MANIOBRAS SERAN UNICAMENTE POR LAS ESCALERAS DE SERVICIO DESDE EL AREA DE ESTACIONAMIENTO AL SITIO INDICADO INCLUYE INSTALACION DE LAS MISMAS ASI MISMO DEBERAN DE LLEVAR UNA PLACA DE METAL DE 6.5X4.0 CON EL LOGOTIPO DE LA U.A.E.H. Y LA INSIGNIA DE LA GARZA GRABADA EN COLORES INSTITUCIONAL	Pieza
6	Torre de Posgrado	9	MESAS DE TRABAJO PARA AULA SEMI CIRCULAR FABRICADAS EN MADERA PRECOMPUESTA COLOR NOGAL ABISMO MISMAS QUE DEBERAN DE CONTAR CON CANTOS TERMOFUSIONADOS A BASE DE RAYOS LASER EN MATERIAL DE PVC DE 2MM PEGADOS A ALTA TEMPERATURA ASI MISMO DEBERAN DE LLEVAR FALDON COMPLETO LAS MEDIDAS FINALES DE LAS MESAS SERAN DE LARGO DE 5.40X0.70X0.75 LA CUBIERTA DEBERA DE SER DE FORMA SEMI-CIRCULAR MISMAS QUE DEBERAN DE INCLUIR UN PASACABLE DE DISEÑO PARA VOZ Y SERVICIO DE ENERGIA ELECTRICA DE 110-127 VOL EL FALDON DEBERA DE SER DE MADERA FORRADO EN FORMAICA COLOR NOGAL ABISMO Y DEBERA DE SER PEGADO CON RESISTOL DE CONTACTO LOKWELD 500 RALPH WILSON ESTAN MESAS DEBERAN DE SER INSTALADAS DENTRO DE LOS PISOS DEL 2 AL 13 DEL EDIFICIO LAS MANIOBRAS SERAN UNICAMENTE POR LAS ESCALERAS DE SERVICIO	Pieza

*St. J. González*

*[Handwritten signature]*

*[Handwritten signature]*

*[Handwritten signature]*

Acta: Junta de Aclaraciones

			DESDE EL AREA DE ESTACIONAMIENTO AL SITIO INDICADO INCLUYE INSTALACION DE LAS MISMAS ASI MISMO DEBERAN DE LLEVAR UNA PLACA DE METAL DE 6.5X4.0 CON EL LOGOTIPO DE LA U.A.E.H. Y LA INSIGNIA DE LA GARZA GRABADA EN COLORES INSTITUCIONAL	
7	Torre de Posgrado	9	MESAS DE TRABAJO PARA AULA SEMI CIRCULAR FABRICADAS EN MADERA PRECOMPUESTA COLOR NOGAL ABISMO MISMAS QUE DEBERAN DE CONTAR CON CANTOS TERMOFUSIONADOS A BASE DE RAYOS LASER EN MATERIAL DE PVC DE 2MM PEGADOS A ALTA TEMPERATURA ASI MISMO DEBERAN DE LLEVAR FALDON COMPLETO LAS MEDIDAS FINALES DE LAS MESAS SERAN DE LARGO DE 5.00X0.70X0.75 LA CUBIERTA DEBERA DE SER DE FORMA SEMI-CIRCULAR MISMAS QUE DEBERAN DE INCLUIR UN PASACABLE DE DISEÑO PARA VOZ Y SERVICIO DE ENERGIA ELECTRICA DE 110-127 VOL EL FALDON DEBERA DE SER DE MADERA FORRADO EN FORMAICA COLOR NOGAL ABISMO Y DEBERA DE SER PEGADO CON RESISTOL DE CONTACTO LOKWELD 500 RALPH WILSON ESTAN MESAS DEBERAN DE SER INSTALADAS DENTRO DE LOS PISOS DEL 2 AL 13 DEL EDIFICIO LAS MANIOBRAS SERAN UNICAMENTE POR LAS ESCALERAS DE SERVICIO DESDE EL AREA DE ESTACIONAMIENTO AL SITIO INDICADO INCLUYE INSTALACION DE LAS MISMAS ASI MISMO DEBERAN DE LLEVAR UNA PLACA DE METAL DE 6.5X4.0 CON EL LOGOTIPO DE LA U.A.E.H. Y LA INSIGNIA DE LA GARZA GRABADA EN COLORES INSTITUCIONAL	Pieza
8	Torre de Posgrado	9	MESAS DE TRABAJO PARA AULA SEMI CIRCULAR FABRICADAS EN MADERA PRECOMPUESTA COLOR NOGAL ABISMO MISMAS QUE DEBERAN DE CONTAR CON CANTOS TERMOFUSIONADOS A BASE DE RAYOS LASER EN MATERIAL DE PVC DE 2MM PEGADOS A ALTA TEMPERATURA ASI MISMO DEBERAN DE LLEVAR FALDON COMPLETO LAS MEDIDAS FINALES DE LAS MESAS SERAN DE LARGO DE 4.50X0.70X0.75 LA CUBIERTA DEBERA DE SER DE FORMA SEMI-CIRCULAR MISMAS QUE DEBERAN DE INCLUIR UN PASACABLE DE DISEÑO PARA VOZ Y SERVICIO DE ENERGIA ELECTRICA DE 110-127 VOL EL FALDON DEBERA DE SER DE MADERA FORRADO EN FORMAICA COLOR NOGAL ABISMO Y DEBERA DE SER PEGADO CON RESISTOL DE CONTACTO LOKWELD 500 RALPH WILSON ESTAN MESAS DEBERAN DE SER INSTALADAS DENTRO DE LOS PISOS DEL 2 AL 13 DEL EDIFICIO LAS MANIOBRAS SERAN UNICAMENTE POR LAS ESCALERAS DE SERVICIO	Pieza

*Guarido*  

423

Acta: Junta de Aclaraciones

			DESDE EL AREA DE ESTACIONAMIENTO AL SITIO INDICADO INCLUYE INSTALACION DE LAS MISMAS ASI MISMO DEBERAN DE LLEVAR UNA PLACA DE METAL DE 6.5X4.0 CON EL LOGOTIPO DE LA U.A.E.H. Y LA INSIGNIA DE LA GARZA GRABADA EN COLORES INSTITUCIONAL	
9	Torre de Posgrado	9	MESAS DE TRABAJO PARA AULA SEMI CIRCULAR FABRICADAS EN MADERA PRECOMPUESTA COLOR NOGAL ABISMO MISMAS QUE DEBERAN DE CONTAR CON CANTOS TERMOFUSIONADOS A BASE DE RAYOS LASER EN MATERIAL DE PVC DE 2MM PEGADOS A ALTA TEMPERATURA ASI MISMO DEBERAN DE LLEVAR FALDON COMPLETO LAS MEDIDAS FINALES DE LAS MESAS SERAN DE LARGO DE 10.50X0.70X0.75 LA CUBIERTA DEBERA DE SER DE FORMA SEMI-CIRCULAR MISMAS QUE DEBERAN DE INCLUIR UN PASACABLE DE DISEÑO PARA VOZ Y SERVICIO DE ENERGIA ELECTRICA DE 110-127 VOL EL FALDON DEBERA DE SER DE MADERA FORRADO EN FORMAICA COLOR NOGAL ABISMO Y DEBERA DE SER PEGADO CON RESISTOL DE CONTACTO LOKWELD 500 RALPH WILSON ESTAN MESAS DEBERAN DE SER INSTALADAS DENTRO DE LOS PISOS DEL 2 AL 13 DEL EDIFICIO LAS MANIOBRAS SERAN UNICAMENTE POR LAS ESCALERAS DE SERVICIO DESDE EL AREA DE ESTACIONAMIENTO AL SITIO INDICADO INCLUYE INSTALACION DE LAS MISMAS ASI MISMO DEBERAN DE LLEVAR UNA PLACA DE METAL DE 6.5X4.0 CON EL LOGOTIPO DE LA U.A.E.H. Y LA INSIGNIA DE LA GARZA GRABADA EN COLORES INSTITUCIONAL	Pieza
10	Torre de Posgrado	18	MESAS DE TRABAJO PARA AULA SEMI CIRCULAR FABRICADAS EN MADERA PRECOMPUESTA COLOR NOGAL ABISMO MISMAS QUE DEBERAN DE CONTAR CON CANTOS TERMOFUSIONADOS A BASE DE RAYOS LASER EN MATERIAL DE PVC DE 2MM PEGADOS A ALTA TEMPERATURA ASI MISMO DEBERAN DE LLEVAR FALDON MISMAS QUE DEBERAN DE CONTAR CON CANTOS TERMOFUSIONADOS A BASE DE RAYOS LASER EN MATERIAL DE PVC DE 2MM PEGADOS A ALTA TEMPERATURA ASI MISMO DEBERAN DE LLEVAR FALDON COMPLETO LAS MEDIDAS FINALES DE LAS MESAS SERAN DE LARGO DE 11.00X0.70X0.75 LA CUBIERTA DEBERA DE SER DE FORMA SEMI-CIRCULAR MISMAS QUE DEBERAN DE INCLUIR UN PASACABLE DE DISEÑO PARA VOZ Y SERVICIO DE ENERGIA ELECTRICA DE 110-127 VOL EL FALDON DEBERA DE SER DE MADERA FORRADO EN FORMAICA COLOR NOGAL ABISMO Y DEBERA DE SER PEGADO CON RESISTOL DE CONTACTO	Pieza

*Handwritten signature in blue ink, possibly reading 'García'.*

*Handwritten signatures in blue ink at the bottom of the page.*

Acta: Junta de Aclaraciones

			<p>LOKWELD 500 RALPH WILSON ESTAN MESAS DEBERAN DE SER INSTALADAS DENTRO DE LOS PISOS DEL 2 AL 13 DEL EDIFICIO LAS MANIOBRAS SERAN UNICAMENTE POR LAS ESCALERAS DE SERVICIO DESDE EL AREA DE ESTACIONAMIENTO AL SITIO INDICADO INCLUYE INSTALACION DE LAS MISMAS ASI MISMO DEBERAN DE LLEVAR UNA PLACA DE METAL DE 6.5X4.0 CON EL LOGOTIPO DE LA U.A.E.H. Y LA INSIGNIA DE LA GARZA GRABADA EN COLORES INSTITUCIONAL</p>	
11	Torre de Posgrado	36	<p>MESAS DE TRABAJO PARA AULA RECTAS FABRICADAS EN MADERA PRECOMPUESTA COLOR NOGAL ABISMO MISMAS QUE DEBERAN DE CONTAR CON CANTOS TERMOFUSIONADOS A BASE DE RAYOS LASER EN MATERIAL DE PVC DE 2MM PEGADOS A ALTA TEMPERATURA ASI MISMO DEBERAN DE LLEVAR FALDON COMPLETO LAS MEDIDAS FINALES DE LAS MESAS SERAN DE LARGO DE 1.20x1.600X0.75 LA CUBIERTA DEBERA DE SER DE FORMA SEMI-CIRCULAR MISMAS QUE DEBERAN DE INCLUIR UN PASACABLE DE DISEÑO PARA VOZ Y SERVICIO DE ENERGIA ELECTRICA DE 110-127 VOL EL FALDON DEBERA DE SER DE MADERA FORRADO EN FORMAICA COLOR NOGAL ABISMO Y DEBERA DE SER PEGADO CON RESISTOL DE CONTACTO LOKWELD 500 RALPH WILSON ESTAN MESAS DEBERAN DE SER INSTALADAS DENTRO DE LOS PISOS DEL 2 AL 13 DEL EDIFICIO LAS MANIOBRAS SERAN UNICAMENTE POR LAS ESCALERAS DE SERVICIO DESDE EL AREA DE ESTACIONAMIENTO AL SITIO INDICADO INCLUYE INSTALACION DE LAS MISMAS ASI MISMO DEBERAN DE LLEVAR UNA PLACA DE METAL DE 6.5X4.0 CON EL LOGOTIPO DE LA U.A.E.H. Y LA INSIGNIA DE LA GARZA GRABADA EN COLORES INSTITUCIONAL</p>	Pieza
12	Torre de Posgrado	1050	<p>SILLON EJECUTIVO MODELO BARCELONA RESPALDO ALTO CON CABECERA EN TELA/ MALLA EL RESPALDO DEBERA DE SER ERGONOMICO CON MARCO ESTRUCTURAL EN NAYLON, CON REFUERZO POSTERIOR TAPIZADO EN TEJIDO DE ALTA RESISTENCIA MALLA 100% POLIESTER, BRAZO DEL RESPALDO EN SOLERA METALICO DE 9CM EN CALIBRE 8 PARA LA UNION DEL RESPALDO CON EL ASIENTO. RESPALDO CON AJUSTE DE ALTURA POR MEDIO DEL SISTEMA LAMA DE 4 POSICIONES CREMALLERA INTERNA. BASE DEL ASIENTO EN MULTIPLAY CONTRA CHAPEADO EN MAQUINA DE ALTA FRECUENCIA CON TUERCAS "T" NUT DE 6 CAPAS CON ESPESOR DE 12MM CON CUBREPOLVO EN LA PARTE INFERIOR. ACOGINAMIENTO EN ESPUMA DE POLIURETANO POSTFORMADO DE 53 KG/M3 DE DENSIDAD CON RETARDANTE AL FUEGO DE 6CM DE ESPESOR CON CAIDA FRONTAL EN CASCADA Y DEJA PERIMETRAL DE</p>	Pieza

*[Handwritten signature]*



*[Handwritten signatures]*

*[Handwritten mark]*



Acta: Junta de Aclaraciones

			<p>1CM QUE REBASA LA BASE DE MADERA TAPIZ NEGRO PIEL INDUSTRIALIZADA DESCANSABRAZOS EN POLIURETANO INYECTADO Y CODERA EN POLIURETANO QUE HACE MAS ERGONOMIGO Y CONFORTABLE EL CONTACTO CON EL USUARIO CON AJUSTE DE ALTURA A 4 POSICIONES PERMITIENDO DAR LA ALTURA CORRECTA DEPENDIENDO EL USUARIO SUJETADO A LA BASE DEL ASIENTO CON BRAQUETES PARA AJUSTE HORIZONTAL. MECANISMO SYNCHO RECLINABLE CON BLOQUEO Y PERILLA PARA AJUSTE DE TENSION EN EL RECLINAMIENTO TROQUELADO EN PLACA DE ACERO CAL. 10 CON CAMPANA REFORZADA PARA LA ENTRADA DEL PISTON DE 25MM DE DIAMETRO TERMINADA EN PINTURA PAWDER CDATING ANTICORROSIVA, TORNILLOS DE ACERO PAVONADOS CABEZA DE DOBLE OPCION Y ESTRIAS PARA MAXIMO AGARRE Y CON LOCK TITE QUE ES UN SELLADOR PARA QUE NO SE AFLOJE CON EL USO ELEVACION POR MEDIO DE PISTON NEUMATICO DE ALTA PRESION DE GAS NITROGENO CON DOS CAMARAS DE COMPRESION / EXPANSION CON UNA DURABILIDAD HASTA DE 50,000 CICLOS Y CON CARRERA MAXIMA DE 12 CM CLASE 3 CON CERTIFICADO DIN 4550 CON CUBIERTAS CLASTICAS DERORATIVAS TELESCOPICAS DE POLIPROPILENO. BASE DE ESTRELLA DE 5 PUNTAS ELABORADA EN ACERO CON TROQUEL DE REFUERZO EN CADA BRAZO TERMINADO EN ALUMINIO PULIDO. RODAJAS PARA USO EN PISO DURO O ALFOMBRA DE TRAFICO PESADO TIPO YOYO CABECERA CON AJUSTE DE ALTURA Y ANGULO GRADUAL PARA MAXIMO SOPORTE CERVICAL. PEGAMENTO PARA TELA A BASE DE AGUA. DIMENSIONES ALTO TOTAL MAXIMO 1.08 POR 1.02 MINIMO FONDO ASIENTO 0.61X0.67 DE ANCHO ALTURA ASIENTO MAXIMO 0.55 CM POR 0.46 CM MINIMO ANCHO TOTAL CON BRAZOS 0.73 CM DEBERA DE LLEVAR UNA PLACA DE METAL DE 6.5X4.0 CM CON LA EL LOGOTIPO DE LA UAEH Y LA INSIGNIA DE LA GARZA GRABADA EN COLORES INSTITUCIONAL ASI MSMO SE DEBERAN DE ENTREGAR ARMADO E INSTALADOS DESDE EL PISO 2 HASTA EL PISO 14 DEL EDIFICIO CON UNA GARANTIA DE 5 AÑOS CADA UNO</p>	
13	Torre de Posgrado	63	<p>PIZARRAS CON CABALLETE INTEGRADO DE 27X39" EN COLOR BLANCO BASE GIRATORIA SUPERFICIE EN ACERO MAGNETICA</p>	Pieza
14	Torre de Posgrado	9	<p>BARRAS DE TRABAJO EN ESCUADRA FABRICADAS ESTRUCTURALMENTE EN PERFIL PTR CALIBRE 14 DE 2X1" CON REFUERZOS A CADA 30 CM MISMAS QUE DEBERAN DE ESTAR PINTADAS CON PINTURA MICROPULVERIZADA 3EN COLOR GRIS INCLUYE REGATONES PARA SEGURIDAD ASI COMO UNA CUBIERTA DE MADERA PRECOMPUESTA COLOR NOGAL ABISMO DE 28MM CON CANTOS TERMOFUSIONADOS A BASE DE RAYOS LASER EN MATERIAL DE PVC DE 2MM CON MEDIDAS GENERALES DE 3.40 LARGO</p>	Pieza

*Quirvel*  
  








436

Acta: Junta de Aclaraciones

			EN ESCUADRA 2.00 PROFUNDIDAD DE 0.60 CON UNA ALTURA DE 0.75 CM DEBERA DE INCLUIR UNA PLACA DE 6.5X4 CM CON LA INSIGNIA DE LA GARZA GRABADA CON COLORES INSTITUCIONAL INCLUYE MANIOBRAS POR ESCALERA DESDE EL ESTACIONAMIENTO HASTA EL PISO INDICADO, DESDE EL PISO 2 HASTA EL PISO 13	
15	Torre de Posgrado	9	MESAS DE CENTRO FABRICADAS EN MADERA PRECOMPUESTA DE 28MM EN COLOR NOGAL ABISMO CON MEDIDAS GENERALES DE 1.00X1.00X0.40 TODOS LOS CANTOS DEBERAN DE SER TERMOFUSIONADOS A BASE DE RAYOS LASER EN MATERIAL DE PVC DE 2MM	Pieza
16	Torre de Posgrado	9	SALAS DE 2 PIEZAS FABRICADOS ESTRUCTURALMENTE EN MADERA DE PINO DE 1A. ESTUFADA ACOGINADOS CON HULE ESPUMA DE 65 KG/CM2 Y FORRADOS EN PIEL COLOR CHOCOLATE LAS PATAS DEBERAN DE SER DE MADERA BARNIZADAS EN COLOR CHOCOLATE	Pieza
17	Torre de Posgrado	9	LIBREROS FABRICADOS EN MADERA PRECOMPUESTA COLOR NOGAL ABISMO CON MEDIDAS CADA UNO DE 2.40X1.00 CON 3 ENTREPAÑOS DE 0.60X0.40 TRES ENTREPAÑOS DE 0.60X0.30 Y TRES ENTREPAÑOS DE 0.60X0.30 SOBRE CUATRO POSTES DE MADERA MISMOS QUE DEBERAN SER INSTALADOS DEL PISO 2 AL PISO 13 LOS CANTOS DEBERAN DE SER TERMOFUSIONADOS A BASE DE RAYOS LASER EN PVC DE 2MM Y DEBERAN DE INCLUIR UNA PLACA DE METAL DE 6.5X4.0CM CON LA INSIGNIA DE LA GARZA GRABADA CON COLORES INSTITUCIONALES INCLUYE MIANIOBRAS POR ESCALERA DESDE EL AREA DE ESTACIONAMIENTO HASTA EL PISO INDICADO	Pieza
18	Torre de Posgrado	1	MESAS DE TRABAJO PARA AULA SEMI CIRCULAR FABRICADAS EN MADERA PRECOMPUESTA COLOR NOGAL ABISMO MISMAS QUE DEBERAN DE CONTAR CON CANTOS TERMOFUSIONADOS A BASE DE RAYOS LASER EN MATERIAL DE PVC DE 2MM PEGADOS A ALTA TEMPERATURA ASI MISMO DEBERAN DE LLEVAR FALDON COMPLETO LAS MEDIDAS FINALES DE LAS MESAS SERAN DE LARGO DE 5.90X0.70X0.75 LA CUBIERTA DEBERA DE SER DE FORMA SEMI-CIRCULAR MISMAS QUE DEBERAN DE INCLUIR UN PASACABLE DE DISEÑO PARA VOZ Y SERVICIO DE ENERGIA ELECTRICA DE 110-127 VOL EL FALDON DEBERA DE SER DE MADERA FORRADO EN FORMAICA COLOR NOGAL ABISMO Y DEBERA DE SER PEGADO CON RESISTOL DE CONTACTO LOKWELD 500 RALPH WILSON ESTAN MESAS DEBERAN DE SER INSTALADAS DENTRO DE LOS PISOS DEL 2 AL 13	Pieza

*Handwritten signature in blue ink, possibly reading "Gonzalez".*

*Handwritten signatures in blue ink at the bottom of the page.*

*Handwritten number "456" in blue ink.*

Acta: Junta de Aclaraciones

			DEL EDIFICIO LAS MANIOBRAS SERAN UNICAMENTE POR LAS ESCALERAS DE SERVICIO DESDE EL AREA DE ESTACIONAMIENTO AL SITIO INDICADO INCLUYE INSTALACION DE LAS MISMAS ASI MISMO DEBERAN DE LLEVAR UNA PLACA DE METAL DE 6.5X4.0 CON EL LOGOTIPO DE LA U.A.E.H. Y LA INSIGNIA DE LA GARZA GRABADA EN COLORES INSTITUCIONAL	
19	Torre de Posgrado	1	MESAS DE TRABAJO PARA AULA SEMI CIRCULAR FABRICADAS EN MADERA PRECOMPUESTA COLOR NOGAL ABISMO MISMAS QUE DEBERAN DE CONTAR CON CANTOS TERMOFUSIONADOS A BASE DE RAYOS LASER EN MATERIAL DE PVC DE 2MM PEGADOS A ALTA TEMPERATURA ASI MISMO DEBERAN DE LLEVAR FALDON COMPLETO LAS MEDIDAS FINALES DE LAS MESAS SERAN DE LARGO DE 5.00X0.70X0.75 LA CUBIERTA DEBERA DE SER DE FORMA SEMI-CIRCULAR MISMAS QUE DEBERAN DE INCLUIR UN PASACABLE DE DISEÑO PARA VOZ Y SERVICIO DE ENERGIA ELECTRICA DE 110-127 VOL EL FALDON DEBERA DE SER DE MADERA FORRADO EN FORMAICA COLOR NOGAL ABISMO Y DEBERA DE SER PEGADO CON RESISTOL DE CONTACTO LOKWELD 500 RALPH WILSON ESTAN MESAS DEBERAN DE SER INSTALADAS DENTRO DE LOS PISOS DEL 2 AL 13 DEL EDIFICIO LAS MANIOBRAS SERAN UNICAMENTE POR LAS ESCALERAS DE SERVICIO DESDE EL AREA DE ESTACIONAMIENTO AL SITIO INDICADO INCLUYE INSTALACION DE LAS MISMAS ASI MISMO DEBERAN DE LLEVAR UNA PLACA DE METAL DE 6.5X4.0 CON EL LOGOTIPO DE LA U.A.E.H. Y LA INSIGNIA DE LA GARZA GRABADA EN COLORES INSTITUCIONAL	Pieza
20	Torre de Posgrado	2	MESAS DE TRABAJO PARA AULA SEMI CIRCULAR FABRICADAS EN MADERA PRECOMPUESTA COLOR NOGAL ABISMO MISMAS QUE DEBERAN DE CONTAR CON CANTOS TERMOFUSIONADOS A BASE DE RAYOS LASER EN MATERIAL DE PVC DE 2MM PEGADOS A ALTA TEMPERATURA ASI MISMO DEBERAN DE LLEVAR FALDON COMPLETO LAS MEDIDAS FINALES DE LAS MESAS SERAN DE LARGO DE 3.00X0.70X0.75 LA CUBIERTA DEBERA DE SER DE FORMA SEMI-CIRCULAR MISMAS QUE DEBERAN DE INCLUIR UN PASACABLE DE DISEÑO PARA VOZ Y SERVICIO DE ENERGIA ELECTRICA DE 110-127 VOL EL FALDON DEBERA DE SER DE MADERA FORRADO EN FORMAICA COLOR NOGAL ABISMO Y DEBERA DE SER PEGADO CON RESISTOL DE CONTACTO LOKWELD 500 RALPH WILSON ESTAN MESAS DEBERAN DE SER INSTALADAS DENTRO DE LOS PISOS DEL 2 AL 13	Pieza

*Handwritten signatures in blue ink on the right side of the table.*

*Handwritten signatures and marks at the bottom of the page.*

Acta: Junta de Aclaraciones

			DEL EDIFICIO LAS MANIOBRAS SERAN UNICAMENTE POR LAS ESCALERAS DE SERVICIO DESDE EL AREA DE ESTACIONAMIENTO AL SITIO INDICADO INCLUYE INSTALACION DE LAS MISMAS ASI MISMO DEBERAN DE LLEVAR UNA PLACA DE METAL DE 6.5X4.0 CON EL LOGOTIPO DE LA U.A.E.H. Y LA INSIGNIA DE LA GARZA GRABADA EN COLORES INSTITUCIONAL	
21	Torre de Posgrado	1	MESAS DE TRABAJO PARA AULA SEMI CIRCULAR FABRICADAS EN MADERA PRECOMPUESTA COLOR NOGAL ABISMO MISMAS QUE DEBERAN DE CONTAR CON CANTOS TERMOFUSIONADOS A BASE DE RAYOS LASER EN MATERIAL DE PVC DE 2MM PEGADOS A ALTA TEMPERATURA ASI MISMO DEBERAN DE LLEVAR FALDON COMPLETO LAS MEDIDAS FINALES DE LAS MESAS SERAN DE LARGO DE 3.85X0.70X0.75 LA CUBIERTA DEBERA DE SER DE FORMA SEMI-CIRCULAR MISMAS QUE DEBERAN DE INCLUIR UN PASACABLE DE DISEÑO PARA VOZ Y SERVICIO DE ENERGIA ELECTRICA DE 110-127 VOL EL FALDON DEBERA DE SER DE MADERA FORRADO EN FORMAICA COLOR NOGAL ABISMO Y DEBERA DE SER PEGADO CON RESISTOL DE CONTACTO LOKWELD 500 RALPH WILSON ESTAN MESAS DEBERAN DE SER INSTALADAS DENTRO DE LOS PISOS DEL 2 AL 13 DEL EDIFICIO LAS MANIOBRAS SERAN UNICAMENTE POR LAS ESCALERAS DE SERVICIO DESDE EL AREA DE ESTACIONAMIENTO AL SITIO INDICADO INCLUYE INSTALACION DE LAS MISMAS ASI MISMO DEBERAN DE LLEVAR UNA PLACA DE METAL DE 6.5X4.0 CON EL LOGOTIPO DE LA U.A.E.H. Y LA INSIGNIA DE LA GARZA GRABADA EN COLORES INSTITUCIONAL	Pieza
22	Torre de Posgrado	1	MESAS DE TRABAJO PARA AULA SEMI CIRCULAR FABRICADAS EN MADERA PRECOMPUESTA COLOR NOGAL ABISMO MISMAS QUE DEBERAN DE CONTAR CON CANTOS TERMOFUSIONADOS A BASE DE RAYOS LASER EN MATERIAL DE PVC DE 2MM PEGADOS A ALTA TEMPERATURA ASI MISMO DEBERAN DE LLEVAR FALDON COMPLETO LAS MEDIDAS FINALES DE LAS MESAS SERAN DE LARGO DE 3.60X0.70X0.75 LA CUBIERTA DEBERA DE SER DE FORMA SEMI-CIRCULAR MISMAS QUE DEBERAN DE INCLUIR UN PASACABLE DE DISEÑO PARA VOZ Y SERVICIO DE ENERGIA ELECTRICA DE 110-127 VOL EL FALDON DEBERA DE SER DE MADERA FORRADO EN FORMAICA COLOR NOGAL ABISMO Y DEBERA DE SER PEGADO CON RESISTOL DE CONTACTO LOKWELD 500 RALPH WILSON ESTAN MESAS DEBERAN DE SER INSTALADAS DENTRO DE LOS PISOS DEL 2 AL 13	Pieza

*Handwritten signature*

*Handwritten signatures*

*Handwritten signature*

45E

Acta: Junta de Aclaraciones

			DEL EDIFICIO LAS MANIOBRAS SERAN UNICAMENTE POR LAS ESCALERAS DE SERVICIO DESDE EL AREA DE ESTACIONAMIENTO AL SITIO INDICADO INCLUYE INSTALACION DE LAS MISMAS ASI MISMO DEBERAN DE LLEVAR UNA PLACA DE METAL DE 6.5X4.0 CON EL LOGOTIPO DE LA U.A.E.H. Y LA INSIGNIA DE LA GARZA GRABADA EN COLORES INSTITUCIONAL	
23	Torre de Posgrado	4	MESAS DE TRABAJO FABRICADAS EN PERFIL PTR CALIBRE 14 DE 2X1" CON REFUERZOS DEL MISMO MATERIAL A CADA 30 CM MISMAS QUE DEBERAN SER PINTADAS CON PINTURA MICROPULVERIZADA COLOR GRIS Y LLEVARAN 4 NIVELADORES SATINADOS RISCH CROMADOS ASI MISMO LLEVARA UNA CUBIERTA DE MADERA PRECOMPUESTA DE 30MM COLOR NOGAL ABISMO CON CANTOS TERMOFUSIONADOS A BASE DE RAYOS LASER EN MATERIAL DE PVC DE 2MM , ASI MISMO DEBERAN DE LLEVAR 4 PLACAS DE ACERO CALIBRE 12 PARA RECIBIR LA CUBIERTA, CON MEDIDAS GENERALES DE 1.60X1.20X0.75 ASI MISMO INCLUYE 1 PASACABLES DE DISEÑO PARA VOZ DATOS Y CORRIENTE ELECTRICA SATINADO DEBERA DE LLEVAR UNA PLACA DE METAL DE 6.5X4.0 CM CON EL LOGOTIPO DE LA UAEH Y LA INSIGNIA DE LA GARZA GRABADA EN COLORES INSTITUCIONAL DEBERA DE INCLUIR MANIOBRAS DESDE EL AREA DE ESTACIONAMIENTO HASTA EL PISO DE INSTALACION PUEDE SER DESDE EL PISO 2 HASTA EL PISO 13 LAS MANIOBRAS SOLO SE PODRAN HACER POR ESCALERA DE SERVICIO	Pieza
24	Torre de Posgrado	1	MESAS DE TRABAJO FABRICADAS EN PERFIL PTR CALIBRE 14 DE 2X1" CON REFUERZOS DEL MISMO MATERIAL A CADA 30 CM MISMAS QUE DEBERAN SER PINTADAS CON PINTURA MICROPULVERIZADA COLOR GRIS Y LLEVARAN 4 NIVELADORES SATINADOS RISCH CROMADOS ASI MISMO LLEVARA UNA CUBIERTA DE MADERA PRECOMPUESTA DE 30MM COLOR NOGAL ABISMO CON CANTOS TERMOFUSIONADOS A BASE DE RAYOS LASER EN MATERIAL DE PVC DE 2MM , ASI MISMO DEBERAN DE LLEVAR 4 PLACAS DE ACERO CALIBRE 12 PARA RECIBIR LA CUBIERTA, CON MEDIDAS GENERALES DE 1.80X2.00X0.75 ASI MISMO INCLUYE 1 PASACABLES DE DISEÑO PARA VOZ DATOS Y CORRIENTE ELECTRICA SATINADO DEBERA DE LLEVAR UNA PLACA DE METAL DE 6.5X4.0 CM CON EL LOGOTIPO DE LA UAEH Y LA INSIGNIA DE LA GARZA GRABADA EN COLORES INSTITUCIONAL DEBERA DE INCLUIR MANIOBRAS DESDE EL AREA	Pieza

*[Handwritten signature in blue ink]*

*[Handwritten signature in blue ink]*

*[Handwritten signature in blue ink]*

*[Handwritten signature in blue ink]*

45E

Acta: Junta de Aclaraciones

			DE ESTACIONAMIENTO HASTA EL PISO DE INSTALACION PUEDE SER DESDE EL PISO 2 HASTA EL PISO 13 LAS MANIOBRAS SOLO SE PODRAN HACER POR ESCALERA DE SERVICIO	
25	Torre de Posgrado	1	<p>CREDENZA FABRICADA EN MADERA PRECOMPUESTA COLOR NOGAL ABISMO CON MEDIDAS FINALES DE 1.80X0.70X0.40 DEBERA DE INCLUIR PUERTAS AL FRENTE Y ENTREPAÑO INTERMEDIO DEBERA DE LLEVAR UNA PLACA DE METAL DE 6.5X4.0 CM CON EL LOGOTIPO DE LA UAEH Y LA INSIGNIA DE LA GARZA GRABADA EN COLORES INSTITUCIONAL DEBERA DE INCLUIR MANIOBRAS DESDE EL AREA DE ESTACIONAMIENTO HASTA EL PISO DE INSTALACION PUEDE SER DESDE EL PISO 2 HASTA EL PISO 13 LAS MANIOBRAS SOLO SE PODRAN HACER POR ESCALERA DE SERVICIO</p>	Pieza
26	Torre de Posgrado	1	<p>MESAS DE TRABAJO CIRCULAR FABRICADAS EN PERFIL PTR CALIBRE 14 DE 2X1" CON REFUERZOS DEL MISMO MATERIAL A CADA 30 CM MISMAS QUE DEBERAN SER PINTADAS CON PINTURA MICROPULVERIZADA COLOR GRIS Y LLEVARAN 4 NIVELADORES SATINADOS RISCH CROMADOS ASI MISMO LLEVARA UNA CUBIERTA DE MADERA PRECOMPUESTA DE 30MM COLOR NOGAL ABISMO CON CANTOS TERMOFUSIONADOS A BASE DE RAYOS LASER EN MATERIAL DE PVC DE 2MM , ASI MISMO DEBERAN DE LLEVAR 4 PLACAS DE ACERO CALIBRE 12 PARA RECIBIR LA CUBIERTA, CON MEDIDAS GENERALES DE 3.00X2.00X0.75 ASI MISMO INCLUYE 1 PASACABLES DE DISEÑO PARA VOZ DATOS Y CORRIENTE ELECTRICA SATINADO DEBERA DE LLEVAR UNA PLACA DE METAL DE 6.5X4.0 CM CON EL LOGOTIPO DE LA UAEH Y LA INSIGNIA DE LA GARZA GRABADA EN COLORES INSTITUCIONAL DEBERA DE INCLUIR MANIOBRAS DESDE EL AREA DE ESTACIONAMIENTO HASTA EL PISO DE INSTALACION PUEDE SER DESDE EL PISO 2 HASTA EL PISO 13 LAS MANIOBRAS SOLO SE PODRAN HACER POR ESCALERA DE SERVICIO</p>	Pieza
27	Torre de Posgrado	1	<p>CREDENZA FABRICADA EN MADERA PRECOMPUESTA COLOR NOGAL ABISMO CON MEDIDAS FINALES DE 2.00X0.70X0.40 DEBERA DE INCLUIR PUERTAS AL FRENTE Y ENTREPAÑO INTERMEDIO DEBERA DE LLEVAR UNA PLACA DE METAL DE 6.5X4.0 CM CON EL LOGOTIPO DE LA UAEH Y LA INSIGNIA DE LA GARZA GRABADA EN COLORES INSTITUCIONAL DEBERA DE INCLUIR MANIOBRAS DESDE EL AREA DE ESTACIONAMIENTO HASTA EL PISO DE INSTALACION PUEDE SER DESDE EL PISO 2</p>	Pieza

*[Handwritten signature in blue ink]*

*[Handwritten signature in blue ink]*

*[Handwritten signature in blue ink]*

*[Handwritten signature in blue ink]*

456

Acta: Junta de Aclaraciones

<p>28</p>	<p>Torre de Posgrado</p>	<p>4</p>	<p>HASTA EL PISO 13 LAS MANIOBRAS SOLO SE PODRAN HACER POR ESCALERA DE SERVICIO                  MESAS DE TRABAJO FABRICADAS EN PERFIL PTR CALIBRE 14 DE 2X1" CON REFUERZOS DEL MISMO MATERIAL A CADA 30 CM MISMAS QUE DEBERAN SER PINTADAS CON PINTURA MICROPULVERIZADA COLOR GRIS Y LLEVARAN 4 NIVELADORES SATINADOS RISCH CROMADOS ASI MISMO LLEVARA UNA CUBIERTA DE MADERA PRECOMPUESTA DE 30MM COLOR NOGAL ABISMO CON CANTOS TERMOFUSIONADOS A BASE DE RAYOS LASER EN MATERIAL DE PVC DE 2MM , ASI MISMO DEBERAN DE LLEVAR 4 PLACAS DE ACERO CALIBRE 12 PARA RECIBIR LA CUBIERTA, CON MEDIDAS GENERALES DE 1.20X1.50X0.75 ASI MISMO INCLUYE 1 PASACABLES DE DISEÑO PARA VOZ DATOS Y CORRIENTE ELECTRICA SATINADO DEBERA DE LLEVAR UNA PLACA DE METAL DE 6.5X4.0 CM CON EL LOGOTIPO DE LA UAEH Y LA INSIGNIA DE LA GARZA GRABADA EN COLORES INSTITUCIONAL DEBERA DE INCLUIR MANIOBRAS DESDE EL AREA DE ESTACIONAMIENTO HASTA EL PISO DE INSTALACION PUEDE SER DESDE EL PISO 2 HASTA EL PISO 13 LAS MANIOBRAS SOLO SE PODRAN HACER POR ESCALERA DE SERVICIO</p>	<p>Pieza</p>
<p>29</p>	<p>Torre de Posgrado</p>	<p>1</p>	<p>MESAS DE TRABAJO EN FORMA DE U FABRICADAS EN PERFIL PTR CALIBRE 14 DE 2X1" CON REFUERZOS DEL MISMO MATERIAL A CADA 30 CM MISMAS QUE DEBERAN SER PINTADAS CON PINTURA MICROPULVERIZADA COLOR GRIS Y LLEVARAN 4 NIVELADORES SATINADOS RISCH CROMADOS ASI MISMO LLEVARA UNA CUBIERTA DE MADERA PRECOMPUESTA DE 30MM COLOR NOGAL ABISMO CON CANTOS TERMOFUSIONADOS A BASE DE RAYOS LASER EN MATERIAL DE PVC DE 2MM , ASI MISMO DEBERAN DE LLEVAR 4 PLACAS DE ACERO CALIBRE 12 PARA RECIBIR LA CUBIERTA, CON MEDIDAS GENERALES DE 10.500.70X0.75 ASI MISMO INCLUYE 1 PASACABLES DE DISEÑO PARA VOZ DATOS Y CORRIENTE ELECTRICA SATINADO DEBERA DE LLEVAR UNA PLACA DE METAL DE 6.5X4.0 CM CON EL LOGOTIPO DE LA UAEH Y LA INSIGNIA DE LA GARZA GRABADA EN COLORES INSTITUCIONAL DEBERA DE INCLUIR MANIOBRAS DESDE EL AREA DE ESTACIONAMIENTO HASTA EL PISO DE INSTALACION PUEDE SER DESDE EL PISO 2 HASTA EL PISO 13 LAS MANIOBRAS SOLO SE PODRAN HACER POR ESCALERA DE SERVICIO</p>	<p>Pieza</p>

*[Handwritten signature]*

*[Handwritten signature]*

*[Handwritten signature]*

*[Handwritten signature]*

*[Handwritten signature]*

*[Handwritten mark]*

Acta: Junta de Aclaraciones

30	Torre de Posgrado	1	<p>MESAS DE TRABAJO EN FORMA DE U FABRICADAS EN PERFIL PTR CALIBRE 14 DE 2X1" CON REFUERZOS DEL MISMO MATERIAL A CADA 30 CM MISMAS QUE DEBERAN SER PINTADAS CON PINTURA MICROPULVERIZADA COLOR GRIS Y LLEVARAN 4 NIVELADORES SATINADOS RISCH CROMADOS ASI MISMO LLEVARA UNA CUBIERTA DE MADERA PRECOMPUESTA DE 30MM COLOR NOGAL ABISMO CON CANTOS TERMOFUSIONADOS A BASE DE RAYOS LASER EN MATERIAL DE PVC DE 2MM , ASI MISMO DEBERAN DE LLEVAR 4 PLACAS DE ACERO CALIBRE 12 PARA RECIBIR LA CUBIERTA, CON MEDIDAS GENERALES DE 2.50X2.50X3.00X0.75 ASI MISMO INCLUYE 1 PASACABLES DE DISEÑO PARA VOZ DATOS Y CORRIENTE ELECTRICA SATINADO DEBERA DE LLEVAR UNA PLACA DE METAL DE 6.5X4.0 CM CON EL LOGOTIPO DE LA UAEH Y LA INSIGNIA DE LA GARZA GRABADA EN COLORES INSTITUCIONAL DEBERA DE INCLUIR MANIOBRAS DESDE EL AREA DE ESTACIONAMIENTO HASTA EL PISO DE INSTALACION PUEDE SER DESDE EL PISO 2 HASTA EL PISO 13 LAS MANIOBRAS SOLO SE PODRAN HACER POR ESCALERA DE SERVICIO</p>	Pieza
31	Torre de Posgrado	1	<p>MESAS DE TRABAJO EN FORMA DE U FABRICADAS EN PERFIL PTR CALIBRE 14 DE 2X1" CON REFUERZOS DEL MISMO MATERIAL A CADA 30 CM MISMAS QUE DEBERAN SER PINTADAS CON PINTURA MICROPULVERIZADA COLOR GRIS Y LLEVARAN 4 NIVELADORES SATINADOS RISCH CROMADOS ASI MISMO LLEVARA UNA CUBIERTA DE MADERA PRECOMPUESTA DE 30MM COLOR NOGAL ABISMO CON CANTOS TERMOFUSIONADOS A BASE DE RAYOS LASER EN MATERIAL DE PVC DE 2MM , ASI MISMO DEBERAN DE LLEVAR 4 PLACAS DE ACERO CALIBRE 12 PARA RECIBIR LA CUBIERTA, CON MEDIDAS GENERALES DE 13.80X0.70X0.75 ASI MISMO INCLUYE 1 PASACABLES DE DISEÑO PARA VOZ DATOS Y CORRIENTE ELECTRICA SATINADO DEBERA DE LLEVAR UNA PLACA DE METAL DE 6.5X4.0 CM CON EL LOGOTIPO DE LA UAEH Y LA INSIGNIA DE LA GARZA GRABADA EN COLORES INSTITUCIONAL DEBERA DE INCLUIR MANIOBRAS DESDE EL AREA DE ESTACIONAMIENTO HASTA EL PISO DE INSTALACION PUEDE SER DESDE EL PISO 2 HASTA EL PISO 13 LAS MANIOBRAS SOLO SE PODRAN HACER POR ESCALERA DE SERVICIO</p>	Pieza

*[Handwritten signature]*

*[Handwritten signature]*

*[Handwritten signature]*

*[Handwritten signature]*

306



Acta: Junta de Aclaraciones

32	Torre de Posgrado	1	SOFA DE 3 PLAZAS FABRICADO EN MADERA DE PINO DE 1A. INYECTADO CON HULE ESPUMA DE 65 KG/CM2 Y TAPIZADO EN PIEL COLOR CHOCOLATE CON PATAS CROMADAS DEBERA DE LLEVAR UNA APLICACIÓN DE FESTERMICIDA Y UNA DE RETARDANTE AL FUEGO LLEVARA UNA PLACA DE 6.5X4.0 CM CON LA INSIGNIA DE LA GARZA GRABADA EN COLORES INSTITUCIONAL INCLUYE MANIOBRAS POR ESCALERA DESDE EL ESTACIONAMIENTO HASTA EL PISO INDICADO DESDE EL PISO 2 HASTA EL PISO 12	Pieza
33	Torre de Posgrado	2	SOFAS DE 2 PLAZAS FABRICADO EN MADERA DE PINO DE 1A. INYECTADO CON HULE ESPUMA DE 65 KG/CM2 Y TAPIZADO EN PIEL COLOR CHOCOLATE CON PATAS CROMADAS DEBERA DE LLEVAR UNA APLICACIÓN DE FESTERMICIDA Y UNA DE RETARDANTE AL FUEGO LLEVARA UNA PLACA DE 6.5X4.0 CM CON LA INSIGNIA DE LA GARZA GRABADA EN COLORES INSTITUCIONAL INCLUYE MANIOBRAS POR ESCALERA DESDE EL ESTACIONAMIENTO HASTA EL PISO INDICADO DESDE EL PISO 2 HASTA EL PISO 12	Pieza
34	Torre de Posgrado	1	MUEBLE DE RECEPCION FABRICADO EN MADERA PRECOMPUESTA COLOR NOGAL ABISMO DE 30MM DE GROSOR CON MEDIDAS FINALES DE 4.20X2.40X2.40X0.75X 1.10 INCLUYE UNA CUBIERTA DE 0.60 DE ANCHO INSTALADA A UNA ALTURA DE 0.75 Y UNA CUBIERTA DE 0.30 A UNA ALTURA DE 1.10 DEBERA DE LLEVAR UNA CAJONERA DE DOS GAVETAS TAMAÑO OFICIO DEL MISMO MATERIAL Y UNA PLACA DE METAL DE 6.5X4.0 CM CON EL LOGOTIPO DE LA UAEH Y LA INSIGNIA DE LA GARZA GRABADA EN COLORES INSTITUCIONAL ASI MISMO INSTALACION INCLUYE MANIOBRAS POR ESCALERA DESDE EL ESTACIONAMIENTO HASTA EL PISO INDICADO DESDE PISO 2 HASTA EL PISO 12	Pieza
35	Torre de Posgrado	1	BARRA DE TRABAJO EN ESCUADRA FABRICADAS ESTRUCTURALMENTE EN PERFIL PTR CALIBRE 14 DE 2X1" CON REFUERZOS A CADA 30 CM MISMAS QUE DEBERAN DE ESTAR PINTADAS CON PINTURA MICROPULVERIZADA 3EN COLOR GRIS INCLUYE REGATONES PARA SEGURIDAD ASI COMO UNA CUBIERTA DE MADERA PRECOMPUESTA COLOR NOGAL ABISMO DE 28MM CON CANTOS TERMOFUSIONADOS A BASE DE RAYOS LASER EN MATERIAL DE PVC DE 2MM CON MEDIDAS GENERALES DE 3.40 LARGO EN ESCUADRA 2.00 PROFUNDIDAD DE 0.60 CON UNA ALTURA DE 0.75 CM DEBERA DE INCLUIR UNA PLACA DE 6.5X4 CM CON LA INSIGNIA DE LA GARZA GRABADA CON COLORES INSTITUCIONAL	Pieza

*Handwritten signature in blue ink, possibly reading "Gonzalez".*

*Handwritten signature in blue ink.*

*Handwritten signature in blue ink.*

*Handwritten initials "LSE" in blue ink.*

Acta: Junta de Aclaraciones

			INCLUYE MANIOBRAS POR ESCALERA DESDE EL ESTACIONAMIENTO HASTA EL PISO INDICADO DESDE EL PISO 2 HASTA EL PISO 12	
36	Torre de Posgrado	2	MESAS DE CENTRO FABRICADAS EN MADERA PRECOMPUESTA DE 28MM EN COLOR NOGAL ABISMO CON MEDIDAS GENERALES DE 1.00X1.00X0.40 TODOS LOS CANTOS DEBERAN DE SER TERMOFUSIONADOS A BASE DE RAYOS LASER EN MATERIAL DE PVC DE 2MM	Pieza
37	Torre de Posgrado	2	SALAS DE 2 PIEZAS FABRICADOS ESTRUCTURALMENTE EN MADERA DE PINO DE 1A. ESTUFADA ACOGINADOS CON HULE ESPUMA DE 65 KG/CM2 Y FORRADOS EN PIEL COLOR CHOCOLATE LAS PATAS DEBERAN DE SER DE MADERA BARNIZADAS EN COLOR CHOCOLATE	Pieza
38	Torre de Posgrado	114	SILLON EJECUTIVO MODELO BARCELONA RESPALDO ALTO CON CABECERA EN TELA/ MALLA EL RESPALDO DEBERA DE SER ERGONOMICO CON MARCO ESTRUCTURAL EN NAYLON, CON REFUERZO POSTERIOR TAPIZADO EN TEJIDO DE ALTA RESISTENCIA MALLA 100% POLIESTER, BRAZO DEL RESPALDO EN SOLERA METALICO DE 9CM EN CALIBRE 8 PARA LA UNION DEL RESPALDO CON EL ASIENTO. RESPALDO CON AJUSTE DE ALTURA POR MEDIO DEL SISTEMA LAMA DE 4 POSICIONES CREMALLERA INTERNA. BASE DEL ASIENTO EN MULTIPLAY CONTRA CHAPEADO EN MAQUINA DE ALTA FRECUENCIA CON TUERCAS "T" NUT DE 6 CAPAS CON ESPESOR DE 12MM CON CUBREPOLVO EN LA PARTE INFERIOR. ACOGINAMIENTO EN ESPUMA DE POLIURETANO POSTFORMADO DE 53 KG/M3 DE DENSIDAD CON RETARDANTE AL FUEGO DE 6CM DE ESPESOR CON CAIDA FRONTAL EN CASCADA Y DEJA PERIMETRAL DE 1CM QUE REBASA LA BASE DE MADERA TAPIZ NEGRO PIEL INDUSTRIALIZADA DESCANSABRAZOS EN POLIURETANO INYECTADO Y CODERA EN POLIURETANO QUE HACE MAS ERGONOMIGO Y CONFORTABLE EL CONTACTO CON EL USUARIO CON AJUSTE DE ALTURA A 4 POSICIONES PERMITIENDO DAR LA ALTURA CORRECTA DEPENDIENDO EL USUARIO SUJETADO A LA BASE DEL ASIENTO CON BRAQUETES PARA AJUSTE HORIZONTAL. MECANISMO SYNCHO RECLINABLE CON BLOQUEO Y PERILLA PARA AJUSTE DE TENSION EN EL RECLINAMIENTO TROQUELADO EN PLACA DE ACERO CAL. 10 CON CAMPANA REFORZADA PARA LA ENTRADA DEL PISTON DE 25MM DE DIAMETRO TERMINADA EN PINTURA PAWDER CDATING ANTICORROSIVA, TORNILLOS DE ACERO PAVONADOS CABEZA DE DOBLE OPCION Y ESTRIAS PARA MAXIMO AGARRE Y CON LOCK TITE QUE ES UN SELLADOR PARA QUE NO SE AFLOJE CON EL USO ELEVACION POR MEDIO DE PISTON NEUMATICO DE ALTA PRESION DE GAS NITROGENO CON DOS CAMARAS DE COMPRESION /	Pieza

*[Handwritten signature]*

*[Handwritten signatures]*

*[Handwritten signature]*

435

Acta: Junta de Aclaraciones

			EXPANSION CON UNA DURABILIDAD HASTA DE 50,000 CICLOS Y CON CARRERA MAXIMA DE 12 CM CLASE 3 CON CERTIFICADO DIN 4550 CON CUBIERTAS CLASTICAS DERORATIVAS TELESCOPICAS DE POLIPROPILENO. BASE DE ESTRELLA DE 5 PUNTAS ELABORADA EN ACERO CON TROQUEL DE REFUERZO EN CADA BRAZO TERMINADO EN ALUMINIO PULIDO. RODAJAS PARA USO EN PISO DURO O ALFOMBRA DE TRAFICO PESADO TIPO YOYO CABECERA CON AJUSTE DE ALTURA Y ANGULO GRADUAL PARA MAXIMO SOPORTE CERVICAL. PEGAMENTO PARA TELA A BASE DE AGUA. DIMENSIONES ALTO TOTAL MAXIMO 1.08 POR 1.02 MINIMO FONDO ASIENTO 0.61X0.67 DE ANCHO ALTURA ASIENTO MAXIMO 0.55 CM POR 0.46 CM MINIMO ANCHO TOTAL CON BRAZOS 0.73 CM DEBERA DE LLEVAR UNA PLACA DE METAL DE 6.5X4.0 CM CON LA EL LOGOTIPO DE LA UAEH Y LA INSIGNIA DE LA GARZA GRABADA EN COLORES INSTITUCIONAL ASI MSMO SE DEBERAN DE ENTREGAR ARMADO E INSTALADOS EN LOS PISOS DESDE EL PISO 2 HASTA EL PISO 14 DEL EDIFICIO CON UNA GARANTIA DE 5 AÑOS CADA UNO	
39	Torre de Posgrado	18	PIZARRAS CON CABALLETE INTEGRADO DE 27X39" EN COLOR BLANCO BASE GIRATORIA SUPERFICIE EN ACERO MAGNETICA	Pieza
40	Torre de Posgrado	1	ESCRITORIO EJECUTIVO FABRICADO EN MADERA PRECOMPUESTA COLOR NOGAL ABISMO DE 30MM DE GROSOR CON MEDIDAS FINALES DE 2.00X0.90X0.75 INCLUYE UNA CAJONERA DE DOS GAVETAS FABRICADO EN EL MISMO MATERIAL TODOS LOS CANTOS DEBERAN DE SER TERMOFUSIONADOS A BASE DE RAYOS LASER EN MATERIAL DE PVC DE 2MM DEBERA DE INCLUIR UNA PLACA DE METAL DE 6.5X4.0 CON EL LOGOTIPO DE LA UAEH Y LA INSIGNIA DE LA GARZA GRABADA EN COLORES INSTITUCIONAL DEBERA DE INCLUIR INSTALACION MANIOBRAS DESDE EL ESTACIONAMIENTO AL PISO 1 HASTA EL 12 UNICAMENTE POR ESCALERAS	Pieza
41	Torre de Posgrado	1	CREDENZA FABRICADA EN MADERA PRECOMPUESTA COLOR NOGAL ABISMO DE 30MM DE GROSOR CON MEDIDAS FINALES DE 3.00X0.70X0.40 MISMA QUE DEBERA DE LLEVAR PUERTAS A LOS EXTREMOS Y AL CENTRO UN ENTREPAÑO DEL MISMO MATERIAL Y EN LA PARTE SUPERIOR 3 LIBREROS DE 1.00X1.35X0.30 CON ENTREPAÑOS DE 30MM DE GROSOR INCLUYE COLOCACION DEBERA DE INCLUIR UNA PLACA DE METAL DE 6.5X4.0 CON EL LOGOTIPO DE LA UAEH Y LA INSIGNIA DE LA GARZA GRABADA EN COLORES INSTITUCIONAL ESTE MUEBLE DEBERA DE SER INSTALADO EN AREAS DEL PISO 1 AL PISO 12 DEBERA DE INCLUIR	Pieza

*Handwritten signature in blue ink, possibly reading "García".*

*Handwritten signatures and initials in blue ink at the bottom of the page.*

Acta: Junta de Aclaraciones

42	Torre de Posgrado	8	<p><b>MANIOBRAS DESDE EL ESTACIONAMIENTO POR ESCALERAS</b></p> <p>SILLON EJECUTIVO MODELO BARCELONA RESPALDO ALTO CON CABECERA EN TELA/ MALLA EL RESPALDO DEBERA DE SER ERGONOMICO CON MARCO ESTRUCTURAL EN NAYLON, CON REFUERZO POSTERIOR TAPIZADO EN TEJIDO DE ALTA RESISTENCIA MALLA 100% POLIESTER, BRAZO DEL RESPALDO EN SOLERA METALICO DE 9CM EN CALIBRE 8 PARA LA UNION DEL RESPALDO CON EL ASIENTO. RESPALDO CON AJUSTE DE ALTURA POR MEDIO DEL SISTEMA LAMA DE 4 POSICIONES CREMALLERA INTERNA. BASE DEL ASIENTO EN MULTIPLAY CONTRA CHAPEADO EN MAQUINA DE ALTA FRECUENCIA CON TUERCAS "T" NUT DE 6 CAPAS CON ESPESOR DE 12MM CON CUBREPOLVO EN LA PARTE INFERIOR. ACOGINAMIENTO EN ESPUMA DE POLIURETANO POSTFORMADO DE 53 KG/M3 DE DENSIDAD CON RETARDANTE AL FUEGO DE 6CM DE ESPESOR CON CAIDA FRONTAL EN CASCADA Y DEJA PERIMETRAL DE 1CM QUE REBASA LA BASE DE MADERA TAPIZ NEGRO PIEL INDUSTRIALIZADA. DESCANSABRAZOS EN POLIURETANO INYECTADO Y CODERA EN POLIURETANO QUE HACE MAS ERGONOMIGO Y CONFORTABLE EL CONTACTO CON EL USUARIO CON AJUSTE DE ALTURA A 4 POSICIONES PERMITIENDO DAR LA ALTURA CORRECTA DEPENDIENDO EL USUARIO SUJETADO A LA BASE DEL ASIENTO CON BRAQUETES PARA AJUSTE HORIZONTAL. MECANISMO SYNCHO RECLINABLE CON BLOQUEO Y PERILLA PARA AJUSTE DE TENSION EN EL RECLINAMIENTO TROQUELADO EN PLACA DE ACERO CAL. 10 CON CAMPANA REFORZADA PARA LA ENTRADA DEL PISTON DE 25MM DE DIAMETRO TERMINADA EN PINTURA PAWDER CDATING ANTICORROSIVA, TORNILLOS DE ACERO PAVONADOS CABEZA DE DOBLE OPCION Y ESTRIAS PARA MAXIMO AGARRE Y CON LOCK TITE QUE ES UN SELLADOR PARA QUE NO SE AFLOJE CON EL USO ELEVACION POR MEDIO DE PISTON NEUMATICO DE ALTA PRESION DE GAS NITROGENO CON DOS CAMARAS DE COMPRESION / EXPANSION CON UNA DURABILIDAD HASTA DE 50,000 CICLOS Y CON CARRERA MAXIMA DE 12 CM CLASE 3 CON CERTIFICADO DIN 4550 CON CUBIERTAS CLASTICAS DERORATIVAS TELESCOPICAS DE POLIPROPILENO. BASE DE ESTRELLA DE 5 PUNTAS ELABORADA EN ACERO CON TROQUEL DE REFUERZO EN CADA BRAZO TERMINADO EN ALUMINIO PULIDO. RODAJAS PARA USO EN PISO DURO O ALFOMBRA DE TRAFICO PESADO TIPO YOYO CABECERA CON AJUSTE DE ALTURA Y ANGULO GRADUAL PARA MAXIMO SOPORTE CERVICAL. PEGAMENTO PARA TELA A BASE DE AGUA. DIMENSIONES ALTO TOTAL MAXIMO 1.08 POR 1.02 MINIMO FONDO ASIENTO 0.61X0.67 DE ANCHO ALTURA ASIENTO MAXIMO 0.55 CM POR 0.46 CM MINIMO ANCHO TOTAL CON BRAZOS 0.73 CM DEBERA DE LLEVAR UNA PLACA DE METAL DE 6.5X4.0 CM CON LA EL LOGOTIPO DE LA UAEH Y LA INSIGNIA DE LA GARZA GRABADA EN COLORES INSTITUCIONAL ASI MSMO SE DEBERAN DE ENTREGAR ARMADO E INSTALADOS EN LOS PISOS DESDE EL PISO 2 HASTA EL PISO 14 DEL EDIFICIO CON UNA GARANTIA DE 5 AÑOS CADA UNO</p>	Pieza
----	-------------------	---	--	-------

*[Handwritten signature]*

*[Handwritten signature]*

*[Handwritten signature]*

*[Handwritten signature]*

654

Acta: Junta de Aclaraciones

43	Torre de Posgrado	1	SALA DE DOS PIEZAS PARA RECEPCION FABRICADOS EN MADERA DE PISO DE 1A. FORRADOS A BASE DE HULE ESPUMA DE 65 KG/CM2 Y FORRADOS EN PIEL COLOR CHOCOLATE LA ESTRUCTURA DEBERA DE SER CON PATAS CROMADAS DEBERA DE INCLUIR UNA PLACA DE 6.5X4 CM CON LA INSIGNIA DE LA GARZA GRABADA CON COLORES INSTITUCIONAL ASI MISMO DEBERA DE LLEVAR DOS PLACAS DE 6.5X4.0 CM CON LA INSIGNIA DEL LOGOTIPO DE LA UAEH Y LA GARZA GRABADA EN COLORES INSTITUCIONAL ESTE MUEBLE DEBERA DE SER INSTALADO EN AREAS DEL PISO 1 AL PISO 13 DEBERA DE INCLUIR MANIOBRAS DESDE EL ESTACIONAMIENTO POR ESCALERAS	Pieza
44	Torre de Posgrado	3	MESAS DE TRABAJO FABRICADAS EN MADERA PRECOMPUESTA PARA COMPLEMENTAR LA EXISTENTE CON MEDIDAS DE 1.50X0.70X0.75 DEBERAN DE SER EN COLOR NOGAL ABISMO DE 30MM	Pieza
45	Torre de Posgrado	1	MESA DE TRABAJO FABRICADA EN MADERA PRECOMPUESTA COLOR NOGAL ABISMO CON MEDIDAS DE 4.95X0.60X0.75 RECTA INCLUYE 3 CAJONERAS DE 2 GAVETAS FABRICADA EN EL MISMO MATERIAL CON CANTOS TERMOFUSIONADOS A BASE DE RAYOS LASER EN MATERIAL DE PVC DE 2MM MISMA QUE SERA INSTALADA SOBRE MURO DE TABLAROCA DEBERA DE INCLUIR UNA PLACA METALICA DE 6.5X4.0 CM CON LA INSIGNIA DEL LOGOTIPO DE LA UAEH Y LA GARZA GRABADA EN COLORES INSTITUCIONAL ESTE MUEBLE DEBERA DE SER INSTALADO EN AREAS DEL PISO 1 AL PISO 13 Y DEBERA DE INCLUIR MANIOBRAS DESDE EL ESTACIONAMIENTO SOLO POR ESCALERAS	Pieza
46	Torre de Posgrado	1	MUEBLE PARA GUARDADO DE LLAVES CON MEDIDAS FINALES DE 1.00X2.20X0.40 FABRICADO EN MADERA PRECOMPUESTA DE 30MM EN COLOR NOGAL ABISMO INCLUYE 4 CAJONES Y 4 ENTREPAÑOS FABRICADOS EN EL MISMO MATERIAL DEBERA DE LLEVAR 2 PUERTAS ABATIBLES Y SERA INSTALADO EN MUROS DE TABLAROCA ASI MISMO DEBERA DE INCLUIR UNA PLACA METALICA DE 6.5X4.0 CM CON LA INSIGNIA DEL LOGOTIPO DE LA UAEH Y LA GARZA GRABADA EN COLORES INSTITUCIONAL ESTE MUEBLE DEBERA DE SER INSTALADO EN AREAS DEL PISO 1 AL PISO 13 Y DEBERA DE INCLUIR MANIOBRAS DESDE EL ESTACIONAMIENTO SOLO POR ESCALERAS	Pieza

*Handwritten signature in blue ink, possibly reading "Ginell".*

*Handwritten signatures in blue ink at the bottom left of the page.*

*Large handwritten signature in blue ink at the bottom center of the page.*

*Handwritten initials "YSE" in blue ink at the bottom right of the page.*

Acta: Junta de Aclaraciones

47	Torre de Posgrado	2	ESCRITORIO SEMIEJECUTIVO FABRICADO EN MADERA PRECOMPUESTA COLOR NOGAL ABISMO DE 30MM DE GROSOR CON MEDIDAS FINALES DE 1.50X0.600X0.75 INCLUYE UNA CAJONERA DE DOS GAVETAS FABRICADO EN EL MISMO MATERIAL TODOS LOS CANTOS DEBERAN DE SER TERMOFUSIONADOS A BASE DE RAYOS LASER EN MATERIAL DE PVC DE 2MM DEBERA DE INCLUIR UNA PLACA DE METAL DE 6.5X4.0 CON EL LOGOTIPO DE LA UAEH Y LA INSIGNIA DE LA GARZA GRABADA EN COLORES INSTITUCIONAL DEBERA DE INCLUIR INSTALACION MANIOBRAS DESDE EL ESTACIONAMIENTO AL PISO 1 HASTA EL 12 UNICAMENTE POR ESCALERAS	Pieza
48	Torre de Posgrado	1	MUEBLE SUSPENDIDO FABRICADO EN MADERA PROCOMPUESTA COLOR NOGAL ABISMO DE 16MM CON MEDIDAS FINALES DE 5.00X0.50X0.40 SECCIONADO CON 10 PUERTAS CON SISTEMA DE PISTON DE GAS DE ELEVACION CON CERRADURA EN GENERAL MISMO QUE DEBERA DE SER INSTALADO EN MUROS DE TABLAROCA ASI MISMO DEBERA DE INCLUIR UNA PLACA METALICA DE 6.5X4.0 CM CON LA INSIGNIA DEL LOGOTIPO DE LA UAEH Y LA GARZA GRABADA EN COLORES INSTITUCIONAL ESTE MUEBLE DEBERA DE SER INSTALADO EN AREAS DEL PISO 1 AL PISO 13 Y DEBERA DE INCLUIR MANIOBRAS DESDE EL ESTACIONAMIENTO SOLO POR ESCALERAS	Pieza
49	Torre de Posgrado	2	TAPETES DE ALFOMBRA CON MEDIDAS DE 3X3 MTS EN DIVERSOS COLORES	Pieza
50	Torre de Posgrado	1	MESA PARA COMPUTADORA CON MEDIDAS DE 0.70X0.70X0.75 FABRICADA EN MADERA PRECOMPUESTA COLOR NOGAL ABISMO CON CANTOS TERMOFUSIONADOS A BASE DE RAYOS LASER EN MATERIAL DE PVC DE 2MM DEBERA DE INCLUIR UNA PLACA METALICA DE 6.5X4.0 CM CON LA INSIGNIA DEL LOGOTIPO DE LA UAEH Y LA GARZA GRABADA EN COLORES INSTITUCIONAL ESTE MUEBLE DEBERA DE SER INSTALADO EN AREAS DEL PISO 1 AL PISO 13 Y DEBERA DE INCLUIR MANIOBRAS DESDE EL ESTACIONAMIENTO SOLO POR ESCALERAS	Pieza

*Handwritten signature in blue ink, possibly reading "Cinillo".*

*Handwritten signatures in blue ink at the bottom of the page.*

Acta: Junta de Aclaraciones

51	Torre de Posgrado	1	MUEBLE PARA GUARDADO CON MEDIDAS FINALES DE 1.00X2.20X0.60 FABRICADO EN MADERA PRECOMPUESTA DE 30MM EN COLOR NOGAL ABISMO INCLUYE 4 CAJONES Y ENTREPAÑOS FABRICADOS EN EL MISMO MATERIAL DEBERA DE LLEVAR 2 PUERTAS ABATIBLES Y SERA INSTALADO EN MUROS DE TABLAROCA ASI MISMO DEBERA DE INCLUIR UNA PLACA METALICA DE 6.5X4.0 CM CON LA INSIGNIA DEL LOGOTIPO DE LA UAEH Y LA GARZA GRABADA EN COLORES INSTITUCIONAL ESTE MUEBLE DEBERA DE SER INSTALADO EN AREAS DEL PISO 1 AL PISO 13 Y DEBERA DE INCLUIR MANIOBRAS DESDE EL ESTACIONAMIENTO SOLO POR ESCALERAS	Pieza
52	Torre de Posgrado	1	CAJONERA DE DOS GAVETAS FABRICADA EN MADERA PRECOMPUESTA COLOR NOGAL ABISMO DE 16MM DE GROSOR INCLUYE RODAJAS, CERRADURA EN GENERAL JALADERAS SATINADAS LOS CANTOS DEBERAN DE SER TERMOFUSIONADOS DEBERA DE INCLUIR UNA PLACA METALICA DE 6.5X4.0 CM CON LA INSIGNIA DEL LOGOTIPO DE LA UAEH Y LA GARZA GRABADA EN COLORES INSTITUCIONAL ESTE MUEBLE DEBERA DE SER INSTALADO EN AREAS DEL PISO 1 AL PISO 13 Y DEBERA DE INCLUIR MANIOBRAS DESDE EL ESTACIONAMIENTO SOLO POR ESCALERAS	Pieza
53	Torre de Posgrado	1	MESA PARA COMPUTADORA FABRICADA EN MADERA PRECOMPUESTA COLOR NOGAL ABISMO DE 30MM DE GROSOR CON MEDIDAS FINALES DE 0.90X0.60X0.75 ADOSADA A ESCRITORIO EJECUTIVO CON CANTOS TERMOFUSIONADOS DEBERA DE INCLUIR UNA PLACA METALICA DE 6.5X4.0 CM CON LA INSIGNIA DEL LOGOTIPO DE LA UAEH Y LA GARZA GRABADA EN COLORES INSTITUCIONAL ESTE MUEBLE DEBERA DE SER INSTALADO EN AREAS DEL PISO 1 AL PISO 13 Y DEBERA DE INCLUIR MANIOBRAS DESDE EL ESTACIONAMIENTO SOLO POR ESCALERAS	Pieza
54	Torre de Posgrado	2	PERCHEROS FABRICADOS EN MADERA PRECOMPUESTA COLOR NOGAL ABISMO CON MEDIDAS DE 1.80 DEBERA DE LLEVAR 2 GANCHOS SATINADOS Y UNA BASE EN ESCUADRA DEL MISMO MATERIAL CON CANTOS TERMOFUSIONADOS DEBERA DE INCLUIR UNA PLACA METALICA DE 6.5X4.0 CM CON LA INSIGNIA DEL LOGOTIPO DE LA UAEH Y LA GARZA GRABADA EN COLORES INSTITUCIONAL ESTE MUEBLE DEBERA DE SER INSTALADO EN AREAS DEL PISO 1 AL PISO 13 Y DEBERA DE INCLUIR	Pieza

*Handwritten signatures in blue ink, including a large signature and a smaller one below it.*

*Handwritten signatures in blue ink at the bottom of the page.*

Acta: Junta de Aclaraciones

			MANIOBRAS DESDE EL ESTACIONAMIENTO SOLO POR ESCALERAS	
55	Torre de Posgrado	5	CESTOS DE BASURA FABRICADOS EN MADERA PRECOMPUESTA COLOR NOGAL ABISMO CON FONDO COLOR BLANCO LAS MEDIDAS FINALES SON DE 0.32X0.32X0.25 LOS CANTOS DEBERAN DE SER TERMOFUSIONADOS A BASE DE RAYOS LASER DEBERA DE INCLUIR UNA PLACA METALICA DE 6.5X4.0 CM CON LA INSIGNIA DEL LOGOTIPO DE LA UAEH Y LA GARZA GRABADA EN COLORES INSTITUCIONAL ESTE MUEBLE DEBERA DE SER INSTALADO EN AREAS DEL PISO 1 AL PISO 13 Y DEBERA DE INCLUIR MANIOBRAS DESDE EL ESTACIONAMIENTO SOLO POR ESCALERAS	Pieza
56	Torre de Posgrado	1	ARCHIVERO FABRICADO EN MADERA PRECOMPUESTA COLOR NOGAL ABISMO DE 3 GAVETAS CON MEDIDAS FINALES DE 1.05X0.70X0.45 CON CERRADURA GENERAL Y RODAJAS CON SISTEMA DE FRENO LOS CANTOS DEBERAN DE SER EN MATERIAL DE PVC DE 2MM DEBERA DE INCLUIR UNA PLACA METALICA DE 6.5X4.0 CM CON LA INSIGNIA DEL LOGOTIPO DE LA UAEH Y LA GARZA GRABADA EN COLORES INSTITUCIONAL ESTE MUEBLE DEBERA DE SER INSTALADO EN AREAS DEL PISO 1 AL PISO 13 Y DEBERA DE INCLUIR MANIOBRAS DESDE EL ESTACIONAMIENTO SOLO POR ESCALERAS	Pieza
57	Torre de Posgrado	8	PIZARRAS FABRICADAS CON UN MARCO DE MADERA DE COLOR NOGAL ABISMO AJUSTABLE A LAS MEDIDAS DE CADA PARED EN COLOR NEGRO	Pieza
58	Torre de Posgrado	8	TRITURADORES DE PAPEL REALIZA CORTES CRUZADOS CON RUEDAS DE 2" TOTALMENTE SILENCIOSO CON MEDIDAS DE 16X11X20"	Pieza
59	Torre de Posgrado	12	CESTOS DE BASURA FABRICADOS EN MADERA PRECOMPUESTA COLOR NOGAL ABISMO CON FONDO COLOR BLANCO LAS MEDIDAS FINALES SON DE 0.32X0.32X0.25 LOS CANTOS DEBERAN DE SER TERMOFUSIONADOS A BASE DE RAYOS LASER DEBERA DE INCLUIR UNA PLACA METALICA DE 6.5X4.0 CM CON LA INSIGNIA DEL LOGOTIPO DE LA UAEH Y LA GARZA GRABADA EN COLORES INSTITUCIONAL ESTE MUEBLE DEBERA DE SER INSTALADO EN AREAS DEL PISO 1 AL PISO 13 Y DEBERA DE INCLUIR MANIOBRAS DESDE EL ESTACIONAMIENTO SOLO POR ESCALERAS	Pieza

436



Acta: Junta de Aclaraciones

60	Torre de Posgrado	15	ARCHIVERO FABRICADO EN MADERA PRECOMPUESTA COLOR NOGAL ABISMO DE 2 GAVETAS CON MEDIDAS FINALES DE 1.05X0.70X0.45 CON CERRADURA GENERAL Y RODAJAS CON SISTEMA DE FRENO LOS CANTOS DEBERAN DE SER EN MATERIAL DE PVC DE 2MM DEBERA DE INCLUIR UNA PLACA METALICA DE 6.5X4.0 CM CON LA INSIGNIA DEL LOGOTIPO DE LA UAEH Y LA GARZA GRABADA EN COLORES INSTITUCIONAL ESTE MUEBLE DEBERA DE SER INSTALADO EN AREAS DEL PISO 1 AL PISO 13 Y DEBERA DE INCLUIR MANIOBRAS DESDE EL ESTACIONAMIENTO SOLO POR ESCALERAS	Pieza
61	Torre de Posgrado	10	PERCHEROS FABRICADOS EN MADERA PRECOMPUESTA COLOR NOGAL ABISMO CON MEDIDAS DE 1.80 DEBERA DE LLEVAR 2 GANCHOS SATINADOS Y UNA BASE EN ESCUADRA DEL MISMO MATERIAL CON CANTOS TERMOFUSIONADOS DEBERA DE INCLUIR UNA PLACA METALICA DE 6.5X4.0 CM CON LA INSIGNIA DEL LOGOTIPO DE LA UAEH Y LA GARZA GRABADA EN COLORES INSTITUCIONAL ESTE MUEBLE DEBERA DE SER INSTALADO EN AREAS DEL PISO 1 AL PISO 13 Y DEBERA DE INCLUIR MANIOBRAS DESDE EL ESTACIONAMIENTO SOLO POR ESCALERAS	Pieza
62	Torre de Posgrado	4	MUEBLES LATERALES FABRICADOS EN MADERA PRECOMPUESTA COLOR NOGAL ABISMO DE 30MM CON MEDIDAS DE 0.90X0.60X0.75 DEBERA DE INCLUIR UNA PLACA METALICA DE 6.5X4.0 CM CON LA INSIGNIA DEL LOGOTIPO DE LA UAEH Y LA GARZA GRABADA EN COLORES INSTITUCIONAL ESTE MUEBLE DEBERA DE SER INSTALADO EN AREAS DEL PISO 1 AL PISO 13 Y DEBERA DE INCLUIR MANIOBRAS DESDE EL ESTACIONAMIENTO SOLO POR ESCALERAS	Pieza
63	Torre de Posgrado	1	MUEBLE SUSPENDIDO FABRICADO EN MADERA PRECOMPUESTA COLOR NOGAL ABISMO DE 16MM CON MEDIDAS FINALES DE 1.80X0.50X0.40 DIVIDIDO EN 4 SECCIONES DEBERA DE LLEVAR PISTONES DE AIRE Y SERA COLOCADO EN MUROS DE TABLAROCA DEBERA DE INCLUIR UNA PLACA METALICA DE 6.5X4.0 CM CON LA INSIGNIA DEL LOGOTIPO DE LA UAEH Y LA GARZA GRABADA EN COLORES INSTITUCIONAL ESTE MUEBLE DEBERA DE SER INSTALADO EN AREAS DEL PISO 1 AL PISO 13 Y DEBERA DE INCLUIR MANIOBRAS DESDE EL ESTACIONAMIENTO SOLO POR ESCALERAS	Pieza

*Handwritten signature*

*Handwritten signature*

*Handwritten signature*

*Handwritten signature*

*Handwritten signature*

*Handwritten signature*

*Handwritten mark*

Acta: Junta de Aclaraciones

64	Torre de Posgrado	1	CREDENZA FABRICADA EN MADERA PRECOMPUESTA COLOR NOGAL ABISMO DE 30MM CON MEDIDAS FINALES DE 1.80X0.70X0.40 DEBERA DE INCLUIR 4 PUERTAS ABATIBLES CON UN ENTREPAÑO INTERMEDIO Y CERRADURA GENERAL DEBERA DE INCLUIR UNA PLACA METALICA DE 6.5X4.0 CM CON LA INSIGNIA DEL LOGOTIPO DE LA UAEH Y LA GARZA GRABADA EN COLORES INSTITUCIONAL ESTE MUEBLE DEBERA DE SER INSTALADO EN AREAS DEL PISO 1 AL PISO 13 Y DEBERA DE INCLUIR MANIOBRAS DESDE EL ESTACIONAMIENTO SOLO POR ESCALERAS	Pieza
----	-------------------	---	--	-------

2. Por la concursante:  
No hay aclaraciones técnicas.

Quedan debidamente notificados los licitantes en este acto, que la fecha para el acto de presentación y apertura de ofertas técnicas y económicas tendrá verificativo el día jueves 1ro (primero) de diciembre de 2022 (dos mil veintidós) a las 16:00 (dieciséis horas) en el auditorio de primer piso del edificio Torres de Rectoría.


Sin otro asunto que tratar, se da por concluida la presente sesión, siendo las 16:570 (dieciséis horas con cincuenta y siete minutos) del mismo día, mes y año en que se actúa, firmando para su debida constancia todos y cada uno de los que en ella intervinieron y así quisieron hacerlo, previa lectura y ratificación de su contenido.

Comisión Gasto - Financiamiento  
Instalada como  
Comité de Adquisiciones, Arrendamientos y Servicios


*Yarely Sánchez Escamilla*  
M. en C. Julio César Leines Medécigo  
Presidente  
Lic. Yarely Sánchez Escamilla  
Representante

*L.C. Karina Cerecedo Alarcón*  
L.C. Karina Cerecedo Alarcón  
Secretaria  
L. A. Dulce Rodríguez Gutiérrez  
Representante


Acta: Junta de Aclaraciones



Mtra. Hannia Ingrid Salinas González  
Asesor  
L.C. Luis Nava Contreras  
Representante



Mtro. Antonio Mota Rojas  
Asesor  
Lic. Mariana Figueroa Santillán  
Representante




Dr. Edgar Martínez Torres  
Vocal  
Dr. Guillermo González Naranjo  
Representante

Asesores Técnicos:



Lic. Georgina Villaseñor López  
Dirección de Colegio de Posgrado



Lic. José Luis López Chávez  
Dirección de Colegio de Posgrado



43E

---

Acta: Junta de Aclaraciones

SIN TEXTO