

Acta: Junta de Aclaraciones

En la Ciudad de Pachuca de Soto, capital del estado libre y soberano de Hidalgo, siendo las 13:00 (trece horas) del día miércoles 28 (veintiocho) de abril de 2021 (dos mil veintiuno), se reunieron en el auditorio de primer piso, del Edificio Torres de Rectoría, sita en carretera Pachuca - Actopan km 4.5, colonia Campo de Tiro, C.P. 42039, los representantes de la convocante, mismos que firmarán al calce y al margen de la presente acta, con motivo de llevar a cabo la **Junta de Aclaraciones** de la Licitación Pública Nacional **UAEH-LP-N3-2021**, para la **Adquisición de mobiliario**, misma que fue requerida por la Universidad Autónoma del Estado de Hidalgo a través de la Comisión Gasto - Financiamiento instalada como Comité de Adquisiciones, Arrendamientos y Servicios, en cumplimiento a lo establecido en el artículo 44 de la Ley de Adquisiciones, Arrendamientos y Servicios del Sector Público del Estado de Hidalgo.

Una vez integrado el registro de participantes; la Comisión Gasto - Financiamiento instalada como Comité de Adquisiciones, Arrendamientos y Servicios procede a realizar el pase de lista, encontrándose presente el siguiente licitante:

- **Casa Susy Arkan, S.A. de C.V.** representada en este acto por el C. Antonio Luna Islas.

Aclaraciones Administrativas:

A) Por la convocante:

- La factura se realizará conforme a la orden de compra, incluyendo número de orden de compra.
- Presentar la propuesta técnica (Anexo 1) impresa en hoja membretada y en formato electrónico Excel y económica (Anexo 1A), impreso en hoja membretada y en formato electrónico Excel.
- Se requiere padrón de proveedores de Gobierno del Estado vigente, para la presentación de proposiciones y este se otorga a través de la Dirección General de Padrones y Procedimientos de Contratación de gobierno del estado.
- La garantía establecida para todas las partidas será como mínimo de 5 años.
- El lugar de entrega se realizará en las instalaciones de Sistema Universitario de Radio y Televisión, en Avenida Universidad esquina Viaducto Rojo Gómez s/n Col. Céspedes, C.P. 42090 Pachuca de Soto, Hgo.

B) Por la concursante:

Casa Susy Arkan, S.A. de C.V.

Pregunta	Respuesta
Referente al documento VI . Presentación de la proposición, en donde se solicita muestra física de las partidas 1 a la 54, se solicita, que en las partidas de cantidades menores a 2, se presente memoria fotográfica de los muebles, ya suministrados por la empresa, a esta misma dependencia en licitaciones anteriores.	No se acepta, es necesario presentar muestra física.

Handwritten signatures in blue ink are present at the bottom of the page, including one that appears to be the name 'Antonio Luna Islas'.

Acta: Junta de Aclaraciones

Aclaraciones Técnicas:

1. Por la convocante:

Referente a:

<p>PARTIDA 1 DICE SILLONES EJECUTIVOS TAPIZADOS EN MESH Y TACTOPIEL MODELO RE-1510UAEH-01JMM CON CABECERA CON UN MECANISMO SYNCHRO CON BLOQUEO Y PERILLA PARA REGULAR LA TENSION DE RECLINAMIENTO ELABORADO CON PLACA DE ACERO CALIBRE 10 DESCANSABRAZOS CON AJUSTE DE ALTURA CODERA DE POLIURETANO CABECERA ACOGINADA CON AJUSTE GRADUAL RESPALDO CON DISEÑO ERGONOMICO TAPIZADO CON MALLA DE NAYLON CON AJUSTE DE ALTURA POR MEDIO DE SISTEMA LAMA CODERAS INTEGRALES EN POLIURETANO TIPO GEL BASE DE 5 PUNTAS FABRICADA EN ALUMINIO PULIDO ASIENTO TAPIZADO EN TACTO PIEL CON DISEÑO ERGONOMICO Y ACOGINAMIENTO DE POLIURETANO INYECTADO DE 53 KG/M3 CON UNA APLICACIÓN DE DENSIDAD DE RETARDANTE AL FUEGO</p>	<p>DEBE DECIR SILLONES EJECUTIVOS TAPIZADOS EN MESH Y TACTOPIEL MODELO RE-1510UAEH-01JMM CON RESPALDO DE FABRICACION ITALIANA Y PISTON DE FABRICACION ALEMANA CON CABECERA CON UN MECANISMO SYNCHRO CON BLOQUEO Y PERILLA PARA REGULAR LA TENSION DE RECLINAMIENTO ELABORADO CON PLACA DE ACERO CALIBRE 10 DESCANSABRAZOS CON AJUSTE DE ALTURA CODERA DE POLIURETANO CABECERA ACOGINADA CON AJUSTE GRADUAL RESPALDO CON DISEÑO ERGONOMICO TAPIZADO CON MALLA DE NAYLON CON AJUSTE DE ALTURA POR MEDIO DE SISTEMA LAMA CODERAS INTEGRALES EN POLIURETANO TIPO GEL BASE DE 5 PUNTAS FABRICADA EN ALUMINIO PULIDO ASIENTO TAPIZADO EN TACTO PIEL CON DISEÑO ERGONOMICO Y ACOGINAMIENTO DE POLIURETANO INYECTADO DE 53 KG/M3 CON UNA APLICACIÓN DE DENSIDAD DE RETARDANTE AL FUEGO</p>
<p>PARTIDA 2 DICE CESTO DE BASURA FABRICADO EN MADERA PRECOMPUESTA DE 16 MM COLOR A ELEGIR CON MEDIDAS DE 0.32X0.32X0.25 CON FONDO BLANCO CON CANTOS TERMOFUSIONADOS A BASE DE RAYOS LASER</p>	<p>DEBE DECIR CESTO DE BASURA FABRICADO EN MADERA PRECOMPUESTA DE 16 MM COLOR EBANO INDI CON MEDIDAS DE 0.32X0.32X0.25 CON FONDO BLANCO CON CANTOS TERMOFUSIONADOS A BASE DE RAYOS LASER</p>
<p>PARTIDA 3 DICE PERCHERO FABRICADO EN MADERA PRECOMPUESTA DE 16MM COLOR A ELEGIR CON MEDIDAS DE 1.80 DE ALTO POR 8X8 CM DE GROSOR CON PATA TRIANGULAR DEL MISMO MATERIAL</p>	<p>DEBE DECIR PERCHERO FABRICADO EN MADERA PRECOMPUESTA DE 16MM COLOR EBANO INDI CON MEDIDAS DE 1.80 DE ALTO POR 8X8 CM DE GROSOR CON PATA TRIANGULAR DEL MISMO MATERIAL</p>
<p>PARTIDA 4 DICE ESCRITORIO FABRICADO EN ESTRUCTURA DE ALUMINIO CON ESQUINAS CROMADAS CON MEDIDAS 1.60X0.60X0.75 LA CUBIERTA DEBERA DE SER DE MADERA PRECOMPUESTA DE 28 MM COLOR A ELEGIR INCLUYE UNA CAJONERA DE DOS GAVETAS CON CORREDERAS DE EXTENSION, JALADERAS SATINADAS Y RODAJAS PARA MEJOR</p>	<p>DEBE DECIR ESCRITORIO FABRICADO EN ESTRUCTURA DE MADERA COLOR EBANO INDI DE 25 MM CON MEDIDAS 1.60X0.60X0.75 LA CUBIERTA DEBERA DE SER DE MADERA PRECOMPUESTA DE 28 MM COLOR EBANO INDI INCLUYE UNA CAJONERA DE DOS GAVETAS CON CORREDERAS DE EXTENSION, JALADERAS SATINADAS Y RODAJAS PARA MEJOR</p>

(Handwritten signatures and marks in blue ink are present around the table, including a large signature on the left and several smaller ones at the bottom.)

Acta: Junta de Aclaraciones

<p>MOVILIDAD, CON UN LATERAL FABRICADO EN EL MISMO MATERIAL CON MEDIDAS DE 0.90X0.55X0.75</p>	<p>MOVILIDAD, CON UN LATERAL FABRICADO EN EL MISMO MATERIAL CON MEDIDAS DE 0.90X0.55X0.75</p>
<p>PARTIDA 5 DICE SILLON EJECUTIVO CON SISTEMA DE ELEVACION DE PISTON NEUMATICO, BASE DE 5 PUNTAS EN ACERO CON CUBIERTA DE ALUMINIO PULIDO MECANISMO SYNCHRO CON 3 POSICIONES DE BLOQUEO Y SISTEMA ANTISHOCK MANERAL PARA REGULAR LA TENSION, SISTEMA SLIDER PARA JUSTE DE PROFUNDIDAD DE ASIENTO CUBIERTA DE MECANISMO EN POLIPROPILENO DE ALTA RESISTENCIA PARA SU MEJOR PRESENTACION, ASIENTO Y RESPALDO RESPALDO DE DISEÑO ERGONOMICO CON SOPORTE LUMBAR FLOTANTE Y AJUSTE DE ALTURA DE RESPALDO ACOGINAMIENTO EN POLIURETANO Y TAPIZADO EN MALLA 100% DE IMPORTACION, CABECERA CON AJUSTE DE ALTURA, GRADUAL EN TRES POSICIONES DESCANSABRAZOS ESTRUCTURADOS EN ALUMINIO PULIDO CON CODERAS EN POLIURETANO TIPO GEL CON MOVIMIENTO GIRATORIO EL CUAL LE PERMITE AL USUARIO FIJAR EN 3 POSICIONES PARA BRINDARLE UN MEJOR APOYO MODELO REQUIEZUAEH02</p>	<p>DEBE DECIR SILLON EJECUTIVO CON SISTEMA DE ELEVACION DE PISTON NEUMATICO, BASE DE 5 PUNTAS EN ACERO CON CUBIERTA DE ALUMINIO PULIDO MECANISMO SYNCHRO CON 3 POSICIONES DE BLOQUEO Y SISTEMA ANTISHOCK RESPALDO DE FABRICACION ITALIANA Y PISTON DE FABRICACION ALEMANA MANERAL PARA REGULAR LA TENSION, SISTEMA SLIDER PARA JUSTE DE PROFUNDIDAD DE ASIENTO CUBIERTA DE MECANISMO EN POLIPROPILENO DE ALTA RESISTENCIA PARA SU MEJOR PRESENTACION, ASIENTO Y RESPALDO RESPALDO DE DISEÑO ERGONOMICO CON SOPORTE LUMBAR FLOTANTE Y AJUSTE DE ALTURA DE RESPALDO ACOGINAMIENTO EN POLIURETANO Y TAPIZADO EN MALLA 100% DE IMPORTACION, CABECERA CON AJUSTE DE ALTURA, GRADUAL EN TRES POSICIONES DESCANSABRAZOS ESTRUCTURADOS EN ALUMINIO PULIDO CON CODERAS EN POLIURETANO TIPO GEL CON MOVIMIENTO GIRATORIO EL CUAL LE PERMITE AL USUARIO FIJAR EN 3 POSICIONES PARA BRINDARLE UN MEJOR APOYO MODELO REQUIEZUAEH02</p>
<p>PARTIDA 6 DICE SILLONES EJECUTIVOS MODELO PRESIDENTE REQUIEZUAEH03 CON SISTEMA DE RECLINAMIENTO SYNCHRO DINAMICO CON 4 POSICIONES DE BLOQUEO CON ANTISCHOK, AJUSTE DE TENSION DE RECLINAMIENTO Y ACTIVACION DEL MISMO POR MEDIO DE PERILLA DE AJUSTE DE PROFUNDIDAD DEL ASIENTO POR MEDIO DE SISTEMA SLIDER SISTEMA SLIDER PARA AJUSTE DE PORFUNDIDAD DE ASIENTO CUBIERTA DE MECANISMO EN POLIPROPILENO DE ALTA RESISTENCIA PARA SU MEJOR PRESENTACION DESCANSABRAZOS CON AJUSTE DE ALTURA CODERA DE POLIPROPILENO Y CUBIERTA DE ALUMINIO PULIDO SOPORTE LUMBAR INDEPENDIENTE CON AJUSTE DE ALTURA, ASIENTO CON DISEÑO ERGONOMICO Y ACOGINAMIENTO EN POLIURETANO INYECTADO DE 53KG/M3 DE DENSIDAD CON RETARDANTE AL FUEGO RESPALDO CON DISEÑO ERGONOMICO Y MARCO ESTRUCTURAL EN ALUMINIO BASE DE 5 PUNTAS FABRICADA EN ALUMINIO PULIDO CON SISTEMA DE ELEVACION NEUMATICA</p>	<p>DEBE DECIR SILLON EJECUTIVOS MODELO PRESIDENTE REQUIEZUAEH03 CON SISTEMA DE RECLINAMIENTO SYNCHRO DINAMICO CON 4 POSICIONES DE BLOQUEO CON ANTISCHOK, AJUSTE DE TENSION DE RECLINAMIENTO Y ACTIVACION DEL MISMO POR MEDIO DE PERILLA DE AJUSTE DE PROFUNDIDAD DEL ASIENTO POR MEDIO DE SISTEMA SLIDER SISTEMA SLIDER PARA AJUSTE DE PORFUNDIDAD DE ASIENTO CUBIERTA DE MECANISMO EN POLIPROPILENO DE ALTA RESISTENCIA PARA SU MEJOR PRESENTACION DESCANSABRAZOS CON AJUSTE DE ALTURA CODERA DE POLIPROPILENO Y CUBIERTA DE ALUMINIO PULIDO SOPORTE LUMBAR INDEPENDIENTE CON AJUSTE DE ALTURA, ASIENTO CON DISEÑO ERGONOMICO Y ACOGINAMIENTO EN POLIURETANO INYECTADO DE 53KG/M3 DE DENSIDAD CON RETARDANTE AL FUEGO RESPALDO CON DISEÑO ERGONOMICO Y MARCO ESTRUCTURAL EN ALUMINIO BASE DE 5 PUNTAS FABRICADA EN ALUMINIO PULIDO CON SISTEMA DE ELEVACION NEUMATICA 100% DE ORIGEN ITALIANO</p>
<p>PARTIDA 7 DICE</p>	<p>DEBE DECIR</p>

Acta: Junta de Aclaraciones

<p>ESCRITORIO FABRICADO EN ESTRUCTURA DE MADERA ARMADO CON PERNOS DE 30MM CON MEDIDAS 1.60X0.60X0.75 LA CUBIERTA DEBERA DE SER DE MADERA PRECOMPUESTA COLOR A ELEGIR DE 28MM DE GROSOR CON CANTOS TERMOFUSIONADOS A BASE DE RAYOS LASER EN PVC DE 2 MM INCLUYE UNA CAJONERA DE DOS GAVETAS CON CORREDERAS DE EXTENSION, JALADERAS SATINADAS Y RODAJAS PARA MEJOR MOVILIDAD INCLUYE CADA ESCRITORIO UNA MAMPARA A BASE DE CRISTAL TINTEX VERDE DE 6MM 1.60X0.50 EN FORMA DE "U" CON LA INSIGNIA DE LA GARZA</p>	<p>ESCRITORIO FABRICADO EN ESTRUCTURA DE MADERA ARMADO CON PERNOS DE 30MM CON MEDIDAS 1.60X0.60X0.75 LA CUBIERTA DEBERA DE SER DE MADERA PRECOMPUESTA COLOR EBANO INDI DE 28MM DE GROSOR CON CANTOS TERMOFUSIONADOS A BASE DE RAYOS LASER EN PVC DE 2 MM INCLUYE UNA CAJONERA DE DOS GAVETAS CON CORREDERAS DE EXTENSION, JALADERAS SATINADAS Y RODAJAS PARA MEJOR MOVILIDAD INCLUYE CADA ESCRITORIO UNA MAMPARA A BASE DE CRISTAL TINTEX VERDE DE 6MM 1.60X0.50 EN FORMA DE "U" CON LA INSIGNIA DE LA GARZA</p>
<p>PARTIDA 8 DICE ESCRITORIO EJECUTIVO FABRICADO EN MADERA PRECOMPUESTA COLOR A ELEGIR CON MEDIDAS DE 2.40X0.80X0.75 LA CUBIERTA DEBERA DE SER DE MADERA PRECOMPUESTA COLOR A ELEGIR INCLUYE UNA CAJONERA DE DOS GAVETAS CON CORREDERAS DE EXTENSION, JALADERAS SATINADAS Y RODAJAS PARA MEJOR MOVILIDAD, CON UN LATERAL FABRICADO EN EL MISMO MATERIAL CON MEDIDAS DE 0.90X0.55X0.75 DEBERA DE SER ARMADO CON PERNOS DE 30MM SOLAMENTE</p>	<p>DEBE DECIR ESCRITORIO EJECUTIVO FABRICADO EN MADERA PRECOMPUESTA COLOR EBANO INDI CON MEDIDAS DE 2.40X0.80X0.75 LA CUBIERTA DEBERA DE SER DE MADERA PRECOMPUESTA COLOR A ELEGIR INCLUYE UNA CAJONERA DE DOS GAVETAS CON CORREDERAS DE EXTENSION, JALADERAS SATINADAS Y RODAJAS PARA MEJOR MOVILIDAD, CON UN LATERAL FABRICADO EN EL MISMO MATERIAL CON MEDIDAS DE 0.90X0.55X0.75 DEBERA DE SER ARMADO SOLAMENTE CON PERNOS DE 30MM</p>
<p>PARTIDA 9 DICE SILLONES DE VISITA FABRICADOS EN ESTRUCTURA DE TUBO OVAL CROMADO TIPO TRINEO CON BASE DE MADERA DE PINO DE 1A. Y FORRADO EN TACTO PIEL COLOR NEGRO CON RESPALDO FABRICADO EN MALLA 100% NACIONAL, CON DESCANSABRAZOS FABRICADOS EN POLIPROPILENO CON AJUSTE DE ALTURA</p>	<p>DEBE DECIR SILLONES DE VISITA FABRICADOS EN ESTRUCTURA DE TUBO OVAL CROMADO TIPO TRINEO CON BASE DE MADERA DE PINO DE 1A. Y FORRADO EN TACTO PIEL COLOR NEGRO CON RESPALDO FABRICADO EN MALLA 100% DE IMPORTACION CON DESCANSABRAZOS FABRICADOS EN POLIPROPILENO DE ORIGEN ITALIANOS CON AJUSTE DE ALTURA</p>
<p>PARTIDA 10 DICE MESA DE JUNTAS FABRICADA EN MADERA PRECOMPUESTA COLOR A ELEGIR DE 35MM DE ESPESOR CON MEDIDAS DE 3.00X1.10X0.75 MISMA QUE DEBERA DE LLEVAR DOS PASACABLES SATINADOS DE DISEÑO GUISEPPE BAVUSO DE 8CM Y UN FALDON PERIMETRAL DE 10CM TODOS LOS CANTOS DEBERAN DE SER TERMOFUSIONADOS A BASE DE RAYOS LASER EN PVC DE 2MM ASI MISMO LLEVA DOS CANALETAS DE PVC MARCA USA PARA VOZ Y DATOS, Y CORRIENTE ELECTRICA CON 8 CONTACTOS SOBRE EL FALDON</p>	<p>DEBE DECIR MESA DE JUNTAS FABRICADA EN MADERA PRECOMPUESTA COLOR EBANO INDI DE 35MM DE ESPESOR CON MEDIDAS DE 3.00X1.10X0.75 MISMA QUE DEBERA DE LLEVAR DOS PASACABLES SATINADOS DE DISEÑO GUISEPPE BAVUSO DE 8CM Y UN FALDON PERIMETRAL DE 10CM TODOS LOS CANTOS DEBERAN DE SER TERMOFUSIONADOS A BASE DE RAYOS LASER EN PVC DE 2MM ASI MISMO LLEVA DOS CANALETAS DE PVC MARCA USA PARA VOZ Y DATOS, Y CORRIENTE ELECTRICA CON 8 CONTACTOS SOBRE EL FALDON</p>
<p>PARTIDA 11 DICE CREDENZA FABRICADA EN MADERA PRECOMPUESTA COLOR A ELEGIR DE UN GROSOR DE 28MM INCLUYE PUERTAS LATERALES CON UN ENTREPAÑO</p>	<p>DEBE DECIR CREDENZA FABRICADA EN MADERA PRECOMPUESTA COLOR EBANO INDI DE UN GROSOR DE 28MM INCLUYE PUERTAS LATERALES CON UN ENTREPAÑO</p>

Acta: Junta de Aclaraciones

<p>INTERMEDIO CON MEDIDAS DE 3.00X0.40X0.75 INCLUYE CHAPAS DE SEGURIDAD INCLUYE INSTALACION</p>	<p>INTERMEDIO CON MEDIDAS DE 3.00X0.40X0.75 INCLUYE CHAPAS DE SEGURIDAD INCLUYE INSTALACION ESTE MUEBLE SOLO DEBERA SER ARMADO CON PERNOS DE 30 MM</p>
<p>PARTIDA 12 DICE CAJONERA SUSPENDIDA FABRICADA EN MADERA PRECOMPUESTA DE 16MM COLOR A ELEGIR CON MEDIDAS DE 1.50X0.60X0.40 INCLUYE PISTON NEUMATICO DE ABATIMIENTO, CERRADURA EN GENERAL Y UN ENTREPAÑO INTERMEDIO DE 28MM</p>	<p>DEBE DECIR CAJONERA SUSPENDIDA FABRICADA EN MADERA PRECOMPUESTA DE 16MM COLOR EBANO INDI CON MEDIDAS DE 1.50X0.60X0.40 INCLUYE PISTON NEUMATICO DE ABATIMIENTO, CERRADURA EN GENERAL Y UN ENTREPAÑO INTERMEDIO DE 28MM ESTE MUEBLE DEBERA DE SER ARMADO CON PERNOS DE 30MM</p>
<p>PARTIDA 13 DICE MUEBLE DE GUARDADO FABRICADO EN MADERA PRECOMPUESTA de 25 mm COLOR A ELEGIR CON CANTOS PERMOFUSIONADOS EN PVC DE 2MM CON MEDIDAS DE 0.50 X3.50X0.50 INCLUYE 4 ENTREPAÑOS Y 4 PUERTAS ABATIBLES CON CERRADURA DE CIERRE LENTO Y CHAPA DE SEGURIDAD INCLUYE INSTALACION</p>	<p>DEBE DECIR MUEBLE DE GUARDADO FABRICADO EN MADERA PRECOMPUESTA de 25 mm COLOR EBANO INDI CON CANTOS TERMOFUSIONADOS EN PVC DE 2MM CON MEDIDAS DE 0.50 X3.50X0.50 INCLUYE 4 ENTREPAÑOS Y 4 PUERTAS ABATIBLES CON CERRADURA DE CIERRE LENTO Y CHAPA DE SEGURIDAD, ESTE MUEBLE SOLO DEBERA SER ARMADO CON PERNOS DE 30 MM INCLUYE INSTALACION</p>
<p>PARTIDA 14 DICE LIBREROS FABRICADOS EN MADERA PRECOMPUESTA COLOR A ELEGIR DE 28MM CON CANTOS TERMOFUSIONADOS A BASE DE RAYOS LASER EN MATERIAL PVC DE 2MM CON MEDIDAS DE 2.40X2.10X0.40 INCLUYE CREDENZA EN LA PARTE BAJA, CON PUERTAS LATERALES, Y ENTREPAÑO INTERMEDIO Y EN LA PARTE SUPERIOR 3 LIBREROS CON 3 ENTREPAÑOS CON MEDIDAS DE 1.35X0.35X0.80 MTS</p>	<p>DEBE DECIR LIBREROS FABRICADOS EN MADERA PRECOMPUESTA COLOR EBANO INDI DE 28MM CON CANTOS TERMOFUSIONADOS A BASE DE RAYOS LASER EN MATERIAL PVC DE 2MM CON MEDIDAS DE 2.40X2.10X0.40 INCLUYE CREDENZA EN LA PARTE BAJA, CON PUERTAS LATERALES, Y ENTREPAÑO INTERMEDIO Y EN LA PARTE SUPERIOR 3 LIBREROS CON 3 ENTREPAÑOS CON MEDIDAS DE 1.35X0.35X0.80 MTS ESTOS MUEBLES SOLO SE ACEPTAN SI SON ARMADOS CON PERNOS DE 30MM INCLUYE COLOCACION</p>
<p>PARTIDA 15 DICE MESA DE JUNTAS CIRCULAR FABRICADA EN MADERA PRECOMPUESTA DE 28MM COLOR A ELEGIR CON MEDIDAS DE 1.20X1.20X0.75 CON CANTOS EN PERFIL T DE 30MM EN COLOR NEGRO</p>	<p>DEBE DECIR MESA DE JUNTAS CIRCULAR FABRICADA EN MADERA PRECOMPUESTA DE 28MM COLOR EBANO INDI CON MEDIDAS DE 1.20X1.20X0.75 CON CANTOS EN PERFIL T DE 30MM EN COLOR NEGRO SOLO SE ACEPTA SI ES ARMADO CON PERNOS DE 30MM</p>

Acta: Junta de Aclaraciones

<p>PARTIDA 16 DICE MESA DE TRABAJO FABRICADA EN MADERA PRECOMPUESTA COLOR A ELEGIR CON MEDIDAS DE 2.40X1.10X0.75 CON CANTOS TERMOFUSIONADOS A BASE DE RAYOS LASER CON MATERIAL DE PVC DE 2MM LA CUBIERTA DEBERA DE SER DE 30MM CON ESQUINAS REDONDEADAS Y BASE TIPO H</p>	<p>DEBE DECIR MESA DE TRABAJO FABRICADA EN MADERA PRECOMPUESTA COLOR EBANO INDI CON MEDIDAS DE 2.40X1.10X0.75 CON CANTOS TERMOFUSIONADOS A BASE DE RAYOS LASER CON MATERIAL DE PVC DE 2MM LA CUBIERTA DEBERA DE SER DE 30MM CON ESQUINAS REDONDEADAS Y BASE TIPO H ESTE MUEBLE DEBERA SER ARMADO SOLO CON PERNOS DE 30MM</p>
<p>PARTIDA 17 DICE MESAS DE TRABAJO FABRICADAS EN MADERA PRECOMPUESTA COLOR A ELEGIR CON MEDIDAS DE 1.70X0.90X0.75 MISMAS QUE DEBERAN DE LLEVAR DOS CANALETAS DE PVC PARA VOZ Y DATOS ASI COMO PARA SISTEMA ELECTRICO ESTAS MESAS DEBERAN DE SER SOPORTADAS SOBRE DOS BASES DEL MISMO MATERIAL DE ACUERDO AL DISEÑO DEL MUEBLE TODOS LOS CANTOS DEBERAN DE SER TERMOFUSIONADOS A BASE DE RAYOS LASER EN PVC DE 2MM INCLUYE UN ACRILICO AL CENTRO DE LA MESA DE 6MM EN COLOR CRISTAL EL GROSOR DE LA CUBIERTA DEBERA DE SER DE 35MM Y LOS CANTOS DEBERAN DE SER CUBIERTOS EN EL MISMO MATERIAL EN PVC DE 2MM A BASE DE RAYOS LASER</p>	<p>DEBE DECIR MESAS DE TRABAJO FABRICADAS EN MADERA PRECOMPUESTA COLOR EBANO INDI CON MEDIDAS DE 1.70X0.90X0.75 MISMAS QUE DEBERAN DE LLEVAR DOS CANALETAS DE PVC PARA VOZ Y DATOS ASI COMO PARA SISTEMA ELECTRICO ESTAS MESAS DEBERAN DE SER SOPORTADAS SOBRE DOS BASES DEL MISMO MATERIAL DE ACUERDO AL DISEÑO DEL MUEBLE TODOS LOS CANTOS DEBERAN DE SER TERMOFUSIONADOS A BASE DE RAYOS LASER EN PVC DE 2MM INCLUYE UN ACRILICO AL CENTRO DE LA MESA DE 6MM EN COLOR CRISTAL EL GROSOR DE LA CUBIERTA DEBERA DE SER DE 35MM Y LOS CANTOS DEBERAN DE SER CUBIERTOS EN EL MISMO MATERIAL EN PVC DE 2MM A BASE DE RAYOS LASER ESTE MUEBLE SOLO SE ACEPTA SI ES ARMADO CON PERNOS DE 30 MM</p>
<p>PARTIDA 18 DICE CAJONERA SUSPENDIDA FABRICADA EN MADERA PRECOMPUESTA DE 16MM COLOR A ELEGIR CON MEDIDAS DE 8.00X0.60X0.40 INCLUYE 4 PISTONES NEUMATICOS DE ABATIMIENTO, CERRADURA EN GENERAL EN 4 SECCIONES Y UN ENTREPAÑO INTERMEDIO DE 28MM JALADERAS SATINADAS</p>	<p>DEBE DECIR CAJONERA SUSPENDIDA FABRICADA EN MADERA PRECOMPUESTA DE 16MM COLOR EBANO INDI CON MEDIDAS DE 8.00X0.60X0.40 INCLUYE 4 PISTONES NEUMATICOS DE ABATIMIENTO, CERRADURA EN GENERAL EN 4 SECCIONES Y UN ENTREPAÑO INTERMEDIO DE 28MM JALADERAS SATINADAS INCLUYE COLOCACION SOLO SE ACEPTA SI ES ARMADO CON PERNOS DE 30MM</p>
<p>PARTIDA 19 DICE CAJONERA SUSPENDIDA FABRICADA EN MADERA PRECOMPUESTA DE 16MM COLOR A ELEGIR CON MEDIDAS DE 2.40X0.60X0.40 INCLUYE 4 PISTONES NEUMATICOS DE ABATIMIENTO, CERRADURA EN GENERAL EN 2 SECCIONES Y UN ENTREPAÑO INTERMEDIO DE 28MM JALADERAS SATINADAS</p>	<p>DEBE DECIR CAJONERA SUSPENDIDA FABRICADA EN MADERA PRECOMPUESTA DE 16MM COLOR EBANO INDI CON MEDIDAS DE 2.40X0.60X0.40 INCLUYE 4 PISTONES NEUMATICOS DE ABATIMIENTO, CERRADURA EN GENERAL EN 2 SECCIONES Y UN ENTREPAÑO INTERMEDIO DE 28MM JALADERAS SATINADAS ESTE MUEBLE INCLUYE COLOCACION Y SOLO DEBERA SER ARMADO CON PERNOS DE 30 MM</p>
<p>PARTIDA 20 DICE</p>	<p>DEBE DECIR</p>

Acta: Junta de Aclaraciones

<p>CAJONERA SUSPENDIDA FABRICADA EN MADERA PRECOMPUESTA DE 16MM COLOR A ELEGIR CON MEDIDAS DE 3.00X0.60X0.40 INCLUYE 4 PISTONES NEUMATICOS DE ABATIMIENTO, CERRADURA EN GENERAL EN 2 SECCIONES Y UN ENTREPAÑO INTERMEDIO DE 28MM JALADERAS SATINADAS</p>	<p>CAJONERA SUSPENDIDA FABRICADA EN MADERA PRECOMPUESTA DE 16MM COLOR EBANO INDI CON MEDIDAS DE 3.00X0.60X0.40 INCLUYE 4 PISTONES NEUMATICOS DE ABATIMIENTO, CERRADURA EN GENERAL EN 2 SECCIONES Y UN ENTREPAÑO INTERMEDIO DE 28MM JALADERAS SATINADAS ESTE MUEBLE DEBERA SER ARMADO CON PERNOS DE 30MM INCLUYE COLOCACION</p>
<p>PARTIDA 21 DICE MUEBLE FABRICADO EN MADERA PRECOMPUESTA COLOR A ELEGIR CON 24 SECCIONES SEGÚN DISEÑO, CON MEDIDAS DE 5.50X0.50X2.40 CON PUERTA EN CADA SECCION CON CERRADURA DE CIERRE LENTO Y CHAPA DE SEGURIDAD EN CADA SECCION</p>	<p>DEBE DECIR MUEBLE FABRICADO EN MADERA PRECOMPUESTA COLOR EBANO INDI CON 24 SECCIONES SEGÚN DISEÑO, CON MEDIDAS DE 5.50X0.50X2.40 CON PUERTA EN CADA SECCION CON CERRADURA DE CIERRE LENTO Y CHAPA DE SEGURIDAD EN CADA SECCION INCLUYE INSTALACION ESTE MUEBLE SOLO SE ACEPTA SI ES ARMADO CON PERNOS DE 30MM</p>
<p>PARTIDA 22 DICE LOCKER FABRICADOS EN MADERA PRECOMPUESTA COLOR A ELEGIR CON MEDIDAS DE 0.50X0.50X2.00 CON 4 SECCIONES CADA UNO INCLUYE BISAGRAS BIDEMENSIONALES DE CIERRE LENTO, UNA MIRILLA EN CADA SECCION DE 6MM DE CRISTAL TEMPLADO, UNA CHAPA DE MONEDA DE DEVOLUCION DE 5.00 DE PRODECENCIA ALEMANA</p>	<p>DEBE DECIR LOCKER FABRICADOS EN MADERA PRECOMPUESTA COLOR EBANO INDI CON MEDIDAS DE 0.50X0.50X2.00 CON 4 SECCIONES CADA UNO INCLUYE BISAGRAS BIDEMENSIONALES DE CIERRE LENTO, UNA MIRILLA EN CADA SECCION DE 6MM DE CRISTAL TEMPLADO, UNA CHAPA DE MONEDA DE DEVOLUCION DE 5.00 DE PRODECENCIA ALEMANA ESTOS MUEBLES SOLO SE ACEPTAN SI SON ARMADOS CON PERNOS DE 30MM</p>
<p>PARTIDA 23 DICE SILLON PARA 2 PERSONAS FABRICADO EN ESTRUCTURA DE MADERA DE 1A. FORRADO EN HULE ESPUMA Y TAPIZADO EN PIEL RECICLADA COLOR A ELEGIR CON ESTRUCTURA CROMADA</p>	<p>DEBE DECIR SILLON PARA 2 PERSONAS FABRICADO EN ESTRUCTURA DE MADERA DE 1A. FORRADO EN HULE ESPUMA Y TAPIZADO EN PIEL RECICLADA COLOR GRIS CON ESTRUCTURA CROMADA</p>
<p>PARTIDA 24 DICE SILLON PARA 3 PERSONAS FABRICADO EN ESTRUCTURA DE MADERA DE 1A. FORRADO EN HULE ESPUMA Y TAPIZADO EN PIEL RECICLADA COLOR A ELEGIR CON ESTRUCTURA CROMADA</p>	<p>DEBE DECIR SILLON PARA 3 PERSONAS FABRICADO EN ESTRUCTURA DE MADERA DE 1A. FORRADO EN HULE ESPUMA Y TAPIZADO EN PIEL RECICLADA COLOR GRIS CON ESTRUCTURA CROMADA</p>
<p>PARTIDA 25 DICE MUEBLE DE RECEPCION PARA DOS PERSONAS CON MEDIDAS DE 3.00X1.00X0.75X0.40 FABRICADO EN MADERA PRECOMPUESTA COLOR A ELEGIR INCLUYE DOS CAJONERAS DE 2 GAVETAS PASACABLES E INSTALACION, ENSAMBLADO CON PERNOS DE 30MM Y PEGADO CON RESISTOL 850 BLANCO INCLUYE UNA MAMPARA DE CRISTAL TINTEX VERDE DE 9MM DE 0.90 DE ALTURA POR 3.00 LARGO CON LA INSIGNIA DE LA GARZA</p>	<p>DEBE DECIR MUEBLE DE RECEPCION PARA DOS PERSONAS CON MEDIDAS DE 3.00X1.00X0.75X0.40 FABRICADO EN MADERA PRECOMPUESTA COLOR EBANO INDI INCLUYE DOS CAJONERAS DE 2 GAVETAS PASACABLES E INSTALACION, ENSAMBLADO CON PERNOS DE 30MM Y PEGADO CON RESISTOL 850 BLANCO INCLUYE UNA MAMPARA DE CRISTAL TINTEX VERDE DE 9MM DE 0.90 DE ALTURA POR 3.00 LARGO CON LA INSIGNIA DE LA GARZA</p>

Acta: Junta de Aclaraciones

<p>PARTIDA 26 DICE MESA SEMI PARA AUDIO FABRICADA EN MADERA PRECOMPUESTA DE 30 MM COLOR A ELEGIR LA MESA DEBERA DE SER SEGÚN DISEÑO ADJUNTO Y DEBERA DE SER COLOCADA EN EL SITIO MEDIDAS 2.20X2.20X0.75 SOBRE LOS EXTREMOS DEBERA DE LLEVAR DOS MUEBLES DE 0.50X0.50X0.70 PARA RECIBIR LA CUBIERTA ASI MISMO DEBERA DE LLEVAR DOS CANALETAS PARA VOZ Y DATOS ASI COMO PARA ENERGIA ELECTRICA TODOS LOS CANTOS DEBERAN DE SER MICROPULVERIZADOS A BASE DE RAYOS LASER EN MATERIAL DE PVC DE 2MM</p>	<p>DEBE DECIR MESA SEMI PARA AUDIO FABRICADA EN MADERA PRECOMPUESTA DE 30 MM COLOR EBANO INDI LA MESA DEBERA DE SER SEGÚN DISEÑO ADJUNTO Y DEBERA DE SER COLOCADA EN EL SITIO MEDIDAS 2.20X2.20X0.75 SOBRE LOS EXTREMOS DEBERA DE LLEVAR DOS MUEBLES DE 0.50X0.50X0.70 PARA RECIBIR LA CUBIERTA ASI MISMO DEBERA DE LLEVAR DOS CANALETAS PARA VOZ Y DATOS ASI COMO PARA ENERGIA ELECTRICA TODOS LOS CANTOS DEBERAN DE SER MICROPULVERIZADOS A BASE DE RAYOS LASER EN MATERIAL DE PVC DE 2MM ESTE MUEBLE DEBERA SER ARMADO SOLO CON PERNOS DE 30 MM</p>
<p>PARTIDA 27 DICE CLOSETT DE GUARDADO FABRICADO EN MADERA PRECOMPUESTA DE 16 Y 28 MM CON MEDIDAS DE 2.50X3.50X0.40 LAS PUERTAS DEBERAN DE SER ABATIBLES MISMO QUE DEBERA DE LLEVAR ENTREPAÑOS INTERMEDIOS Y AREA DE GUARDADO</p>	<p>DEBE DECIR CLOSETT DE GUARDADO FABRICADO EN MADERA PRECOMPUESTA DE 16 Y 28MM COLOR EBANO INDI CON MEDIDAS DE 2.50X3.50X0.40 LAS PUERTAS DEBERAN DE SER ABATIBLES MISMO QUE DEBERA DE LLEVAR ENTREPAÑOS INTERMEDIOS DE 25MM Y AREA DE GUARDADO INCLUYE INSTALACION ESTE MUEBLE DEBERA SER ARMADO CON PERNOS DE 30 MM</p>
<p>PARTIDA 28 DICE 1 CUBIERTA DE TRABAJO FABRICADA EN MADERA PRECOMPUESTA COLOR A ELEGIR CON MEDIDAS DE 1.60X0.60 INCLUYE CAJONES EN LA PARTE INFERIOR EL GROSOR DE LA CUBIERTA DEBERA DE SER DE 5 CM CON CANTOS TERMOFUSIONADOS A BASE DE RAYOS LASER EN MATERIAL DE PVC DE 2MM</p>	<p>DEBE DECIR 1 CUBIERTA DE TRABAJO FABRICADA EN MADERA PRECOMPUESTA COLOR EBANO INDI CON MEDIDAS DE 1.60X0.60 INCLUYE CAJONES EN LA PARTE INFERIOR EL GROSOR DE LA CUBIERTA DEBERA DE SER DE 5 CM CON CANTOS TERMOFUSIONADOS A BASE DE RAYOS LASER EN MATERIAL DE PVC DE 2MM INCLUYE INSTALACION ESTE MUEBLE DEBERA SER ARMADO CON PERNOS DE 30 MM</p>
<p>PARTIDA 29 DICE MARCO FABRICADO EN MADERA PRECOMPUESTA COLOR A ELEGIR INCLUYE UN ESPEJO DE 6MM CON MEDIDAS DE 1.50X0.90 INCLUYE ILUMINACION A BASE DE 3 FOCOS LED, CON UN PLAFON DE MADERA DE 1.60X0.90 CON SISTEMA DE ILUMINACION A BASE DE 4 LAMPARAS DICROICAS</p>	<p>DEBE DECIR MARCO FABRICADO EN MADERA PRECOMPUESTA COLOR EBANO INDI INCLUYE UN ESPEJO DE 6MM CON MEDIDAS DE 1.50X0.90 INCLUYE ILUMINACION A BASE DE 3 FOCOS LED, CON UN PLAFON DE MADERA DE 1.60X0.90 CON SISTEMA DE ILUMINACION A BASE DE 4 LAMPARAS DICROICAS INCLUYE COLOCACION EN SITIO INDICADO</p>
<p>PARTIDA 30 DICE BANCO DE SERVICIO SEMICIRCULAR FABRICADO EN ESTRUCTURA DE TUBO OVAL CALIBRE 18 CROMADO FORRADO EN PIEL RECICLADA COLOR A ELEGIR</p>	<p>DEBE DECIR BANCO DE SERVICIO SEMICIRCULAR FABRICADO EN ESTRUCTURA DE TUBO OVAL CALIBRE 18 CROMADO FORRADO EN PIEL RECICLADA COLOR GRIS</p>
<p>PARTIDA 31 DICE</p>	

De Vida Universitario

Años

[Handwritten signatures and scribbles in blue ink]

Acta: Junta de Aclaraciones

<p>SILLON TABURETE FABRICADO EN ESTRUCTURA DE MADERA DE PINO FORRADO CON HUME INYECTADO CON UNA RESISTENCIA DE 65/KG/CM2 FORRADO DE PIEL COLOR CHOCOLATE CON BASE CROMADA</p>	<p>DEBE DECIR SILLON TABURETE FABRICADO EN ESTRUCTURA DE MADERA DE PINO FORRADO CON HULE INYECTADO CON UNA RESISTENCIA DE 65/KG/CM2 FORRADO DE PIEL COLOR GRIS CON BASE CROMADA</p>
<p>PARTIDA 32 DICE MUEBLE FABRICADO EN MADERA PRECOMPUESTA COLOR A ELEGIR CON MEDIDAS DE 1.00X0.40X2.10 CON ENTREPAÑOS INTERMEDIOS Y PUERTAS DE ACCESO</p>	<p>DEBE DECIR MUEBLE FABRICADO EN MADERA PRECOMPUESTA COLOR EBANO INDI CON MEDIDAS DE 1.00X0.40X2.10 CON ENTREPAÑOS INTERMEDIOS Y PUERTAS DE ACCESO DEBERA SER ARMADO CON PERNOS DE 30MM</p>
<p>PARTIDA 33 DICE BUROS DE MADERA DE PINO DE 1A. Y BARNIZADOS EN COLOR A ELEGIR CON MEDIDAS DE 0.40X0.40X1.00 CON UNA PUERTA AL FRENTE Y DOS ENTREPAÑOS INTERMEDIOS CON CERRADURA</p>	<p>DEBE DECIR BUROS DE MADERA DE PINO DE 1A. Y BARNIZADOS EN COLOR EBANO INDI CON MEDIDAS DE 0.40X0.40X1.00 CON UNA PUERTA AL FRENTE Y DOS ENTREPAÑOS INTERMEDIOS CON CERRADURA</p>
<p>PARTIDA 34 DICE MESA DE TRANSMISION FABRICADA EN MADERA PRECOMPUESTA DE 35MM EN COLOR A ELEGIR MISMA QUE DEBERA DE SER INSTALADA EN EL SITIO INDICADO DE ACUERDO A LOS PLANOS MEDIDAS 6.50X0.90X0.75 SOBRE LOS EXTREMOS DEBERA DE LLEVAR DOS MUEBLES DE 0.50X0.50X0.70 PARA RECIBIR LA CUBIERTA ASI MISMO DEBERA DE LLEVAR DOS CANALETAS PARA VOZ Y DATOS ASI COMO PARA ENERGIA ELECTRICA TODOS LOS CANTOS DEBERAN DE SER MICROPULVERIZADOS A BASE DE RAYOS LASER EN MATERIAL DE PVC DE 2MM</p>	<p>DEBE DECIR MESA DE TRANSMISION FABRICADA EN MADERA PRECOMPUESTA DE 35MM EN COLOR EBANO INDI MISMA QUE DEBERA DE SER INSTALADA EN EL SITIO INDICADO DE ACUERDO A LOS PLANOS MEDIDAS 6.50X0.90X0.75 SOBRE LOS EXTREMOS DEBERA DE LLEVAR DOS MUEBLES DE 0.50X0.50X0.70 PARA RECIBIR LA CUBIERTA ASI MISMO DEBERA DE LLEVAR DOS CANALETAS PARA VOZ Y DATOS ASI COMO PARA ENERGIA ELECTRICA TODOS LOS CANTOS DEBERAN DE SER MICROPULVERIZADOS A BASE DE RAYOS LASER EN MATERIAL DE PVC DE 2MM</p>
<p>PARTIDA 35 DICE MESA DE CENTRO FABRICADA EN MADERA PRECOMPUESTA CON MEDIDAS DE 0.80X0.80X0.50 CON UNA CUBIERTA DE CRISTAL TEMPLADO DE 6MM EN VIDRIO TINTEX VERDE</p>	<p>DEBE DECIR MESA DE CENTRO FABRICADA EN MADERA PRECOMPUESTA COLOR EBANO INDI CON MEDIDAS DE 0.80X0.80X0.50 CON UNA CUBIERTA DE CRISTAL TEMPLADO DE 6MM EN VIDRIO TINTEX VERDE</p>
<p>PARTIDA 36 DICE MESA ESQUINERA FABRICADA EN MADERA PRECOMPUESTA COLOR A ELEGIR CON MEDIDAS DE 0.60X0.60X0.50 CON UNA CUBIERTA DE CRISTAL TEMPLADO EN VIDRIO TINTEX VERDE</p>	<p>DEBE DECIR MESA ESQUINERA FABRICADA EN MADERA PRECOMPUESTA COLOR EBANO INDI CON MEDIDAS DE 0.60X0.60X0.50 CON UNA CUBIERTA DE CRISTAL TEMPLADO EN VIDRIO TINTEX VERDE</p>
<p>PARTIDA 37 DICE MUEBLE FABRICADO EN MADERA PRECOMPUESTA COLOR A ELEGIR EN FORMA DE "U" CON MEDIDAS DE</p>	<p>DEBE DECIR MUEBLE FABRICADO EN MADERA PRECOMPUESTA COLOR EBANO INDI EN FORMA DE "U" CON MEDIDAS</p>

Acta: Junta de Aclaraciones

<p>4.00X4.00X4.50X0.60X2.50 INCLUYE 4 ENTREPAÑOS A CADA 60 CM Y DEBERA DE LLEVAR 50 PUERTAS ABATIBLES DE 0.50X1.25</p>	<p>DE 4.00X4.00X4.50X0.60X2.50 INCLUYE 4 ENTREPAÑOS A CADA 60 CM Y DEBERA DE LLEVAR 50 PUERTAS ABATIBLES DE 0.50X1.25 ESTE MUEBLE INCLUYE INSTALACION EN EL SITIO INDICADO Y SOLO DEBERA SER ARMADO CON PERNOS DE 30MM</p>
<p>PARTIDA 38 DICE PUERTA DE MADERA DE PINO DE 1A. MACIZA DE 5 CM DE GROSOR CON MEDIDAS DE 1.20X2.50 BARNIZADA EN TINTA DE ALCOHOL CON CHAPA DE ALTA SEGURIDAD Y BISAGRAS TOVAR ANTIPALANCA</p>	<p>DEBE DECIR PUERTA DE MADERA DE PINO DE 1A. MACIZA DE 5 CM DE GROSOR CON MEDIDAS DE 1.20X2.50 BARNIZADA EN TINTA DE ALCOHOL COLOR EBANO INDI CON CHAPA DE ALTA SEGURIDAD Y BISAGRAS TOVAR ANTIPALANCA INCLUYE INSTALACION</p>
<p>PARTIDA 39 DICE MESAS FABRICADAS EN MADERA PRECOMPUESTA COLOR A ELEGIR DE COMEDOR CON MEDIDAS DE 1.20X1.20X0.75 CADA MESA INCLUYE 4 SILLAS FABRICADAS EN ESTRUCTURA CROMADA CON ASIENTO Y RESPALDO DE POLIPROPILENO VIRGEN AL 100% IMPORTADO EN DIVERSOS COLORES</p>	<p>DEBE DECIR MESAS FABRICADAS EN MADERA PRECOMPUESTA COLOR EBANO INDI PARA COMEDOR CON MEDIDAS DE 1.20X1.20X0.75 CADA MESA INCLUYE 4 SILLAS FABRICADAS EN ESTRUCTURA CROMADA CON ASIENTO Y RESPALDO DE POLIPROPILENO VIRGEN AL 100% IMPORTADO EN DIVERSOS COLORES</p>
<p>PARTIDA 40 DICE BARRA FABRICADA EN MADERA PRECOMPUESTA COLOR A ELEGIR DE 30MM CON MEDIDAS DE 2.00X0.40X1.10</p>	<p>DEBE DECIR BARRA FABRICADA EN MADERA PRECOMPUESTA COLOR EBANO INDI DE 30MM CON MEDIDAS DE 2.00X0.40X1.10 INCLUYE INSTALACION ESTE MUEBLE DEBERA SER ARMADO SOLO CON PERNOS DE 30MM</p>
<p>PARTIDA 41 DICE SILLAS PERIQUERAS FABRICADAS EN ESTRUCTURA CROMADA CON ASIENTO Y RESPALDO EN POLIPROPILENO VIRGEN AL 100% IMPORTADO EN DIVERSOS COLORES</p>	<p>DEBE DECIR SILLAS PERIQUERAS FABRICADAS EN ESTRUCTURA CROMADA CON ASIENTO Y RESPALDO EN POLIPROPILENO VIRGEN AL 100% IMPORTADO DE ITALIA EN DIVERSOS COLORES</p>
<p>PARTIDA 42 DICE SILLAS DE PLASTICO</p>	<p>DEBE DECIR SILLAS DE PLASTICO DE POLIPROPILENO 100% VIRGEN EN COLOR NEGRO CON ESTRUCTURA OVAL CALIBRE 18 DE 5/8 PINTADAS CON PINTURA MICROPULVERIZADAS EN COLOR NEGRO</p>
<p>PARTIDA 43 DICE MUEBLE DE GUARDADO FABRICADO EN MADERA PRECOMPUESTA DE 16 Y 25 MM COLOR A ELEGIR CON MEDIDAS DE 1.50X0.40X3.50 CON ENTREPAÑOS INTERMEDIOS Y PUERTAS AL FRENTE</p>	<p>DEBE DECIR MUEBLE DE GUARDADO FABRICADO EN MADERA PRECOMPUESTA DE 16 Y 25 MM COLOR EBANO INDI CON MEDIDAS DE 1.50X0.40X3.50 CON ENTREPAÑOS INTERMEDIOS DE 25MM Y PUERTAS AL FRENTE CON CERRADURA INCLUYE INSTALACION</p>
<p>PARTIDA 44 DICE</p>	<p>DEBE DECIR</p>

Acta: Junta de Aclaraciones

<p>MESA DE JUNTAS FABRICADA EN MADERA PRECOMPUESTA COLOR A ELEGIR CON MEDIDAS DE 1.20X1.20X0.75 LA CUBIERTA DEBERA DE SER DE 28 MM CON CANTO EN PERFIL "T"</p>	<p>MESA DE JUNTAS FABRICADA EN MADERA PRECOMPUESTA COLOR EBANO INDI CON MEDIDAS DE 1.20X1.20X0.75 LA CUBIERTA DEBERA DE SER DE 28 MM CON CANTO EN PERFIL "T"</p>
<p>PARTIDA 45 DICE MUEBLE RECEPTOR FABRICADO EN MADERA PRECOMPUESTA DE DOS NIVELES CON MEDIDAS DE 2.00X0.60X0.75 Y 1.10 INCLUYE UNA CAJONERA DE DOS GAVETAS CON RODAJAS JALADERAS SATINADAS Y CHAPA DE SEGURIDAD TODOS LOS CANTOS DEBERAN DE SER TERMOFUSIONADOS A BASE DE RAYOS LASER EN MATERIAL DE PVC DE 2MM</p>	<p>DEBE DECIR MUEBLE RECEPTOR FABRICADO EN MADERA PRECOMPUESTA COLOR EBANO INDI DE DOS NIVELES CON MEDIDAS DE 2.00X0.60X0.75 Y 1.10 INCLUYE UNA CAJONERA DE DOS GAVETAS CON RODAJAS JALADERAS SATINADAS Y CHAPA DE SEGURIDAD TODOS LOS CANTOS DEBERAN DE SER TERMOFUSIONADOS A BASE DE RAYOS LASER EN MATERIAL DE PVC DE 2MM</p>
<p>PARTIDA 46 DICE MUEBLE DE GUARDADO CLOSETT FABRICADO EN MADERA PRECOMPUESTA DE 16MM COLOR A ELEGIR MEDIDAS DE 1.50X0.40X2.50 CON ENTREPAÑOS INTERMEDIOS Y PUERTAS AL FRENTE CERRADO CON CHAPA DE SEGURIDAD</p>	<p>DEBE DECIR MUEBLE DE GUARDADO CLOSETT FABRICADO EN MADERA PRECOMPUESTA DE 16MM COLOR EBANO INDI MEDIDAS DE 1.50X0.40X2.50 CON ENTREPAÑOS INTERMEDIOS Y PUERTAS AL FRENTE CERRADO CON CHAPA DE SEGURIDAD INCLUYE COLOCACION ESTE ESTE MUEBLE SOLO DEBERA SER ARMADO CON PERNOS DE 30 MM</p>
<p>PARTIDA 47 DICE MUEBLE FABRICADO EN MADERA PRECOMPUESTA DE 25MM COLOR A ELEGIR CON MEDIDAS GENERALES 4.00X0.50X2.50 CON ENTREPAÑOS INTERMEDIOS Y PUERTAS EL FRENTE CERRADO TOTALMENTE CON CHAPAS DE SEGURIDAD</p>	<p>DEBE DECIR MUEBLE FABRICADO EN MADERA PRECOMPUESTA DE 25MM COLOR EBANO INDI CON MEDIDAS GENERALES 4.00X0.50X2.50 CON ENTREPAÑOS INTERMEDIOS Y PUERTAS EL FRENTE CERRADO TOTALMENTE CON CHAPAS DE SEGURIDAD INCLUYE INSTALACION ESTE MUEBLE SOLO DEBERA SER ARMADO CON PERNOS DE 30MM</p>
<p>PARTIDA 48 DICE LIBRERO FABRICADO EN MADERA PRECOMPUESTA DE 25 MM COLOR A ELEGIR CON MEDIDAS FINALES 4.50X0.40X2.50 CON ENTREPAÑOS NTERMEDIOS A CADA 35CM DE 28MM CON CANTOS TERMOFUSIONADOS</p>	<p>DEBE DECIR LIBRERO FABRICADO EN MADERA PRECOMPUESTA DE 25 MM COLOR EBANO INDI CON MEDIDAS FINALES 4.50X0.40X2.50 CON ENTREPAÑOS NTERMEDIOS A CADA 35CM DE 28MM CON CANTOS TERMOFUSIONADOS EN PVC DE 2MM SOLO SE ACEPTA PARA SU ARMADO PERNOS DE 30MM INCLUYE INSTALACION</p>
<p>PARTIDA 49 DICE LIBRERO FABRICADO EN MADERA PRECOMPUESTA DE 25 MM COLOR A ELEGIR CON MEDIDAS FINALES 2.50X0.40X2.50 CON ENTREPAÑOS NTERMEDIOS A CADA 35CM DE 28MM CON CANTOS TERMOFUSIONADOS</p>	<p>DEBE DECIR LIBRERO FABRICADO EN MADERA PRECOMPUESTA DE 25 MM COLOR EBANO INDI CON MEDIDAS FINALES 2.50X0.40X2.50 CON ENTREPAÑOS NTERMEDIOS A CADA 35CM DE 28MM CON CANTOS TERMOFUSIONADOS EN MATERIAL DE PVC DE 2MM INCLUYE INSTALACION SOLO SE ACEPTAN EN SU ARMADO PERNOS DE 30 MM</p>



Acta: Junta de Aclaraciones

<p>PARTIDA 50 DICE LIBRERO FABRICADO EN ESTRUCTURA DE PERFIL PTR CALIBRE 14 DE 2X1" CON ENTREPAÑOS INTERMEDIOS A CADA 60 CM CON MEDIDAS FINALES DE 5.00X0.50X2.50 CON 10 PUERTAS ABATIBLES AL FRENTE CON CERRADURA GENERAL EL GROSOR DEL ENTREPAÑO SERA DE 28MM</p>	<p>DEBE DECIR LIBRERO FABRICADO EN ESTRUCTURA DE PERFIL PTR CALIBRE 14 DE 2X1" CON ENTREPAÑOS INTERMEDIOS A CADA 60 CM CON MEDIDAS FINALES DE 5.00X0.50X2.50 CON 10 PUERTAS ABATIBLES AL FRENTE CON CERRADURA GENERAL EL GROSOR DEL ENTREPAÑO SERA DE 28MM EL COLOR DEL MUEBLE SERA EBANO INDI INCLUYE INSTALACION</p>
<p>PARTIDA 51 DICE LIBRERO FABRICADO EN ESTRUCTURA DE PERFIL PTR CALIBRE 14 DE 2X1" CON ENTREPAÑOS INTERMEDIOS A CADA 60 CM CON MEDIDAS FINALES DE 3.00X0.50X2.50 CON 6 PUERTAS ABATIBLES AL FRENTE CON CERRADURA GENERAL EL GROSOR DEL ENTREPAÑO SERA DE 28MM</p>	<p>DEBE DECIR LIBRERO FABRICADO EN ESTRUCTURA DE PERFIL PTR CALIBRE 14 DE 2X1" CON ENTREPAÑOS INTERMEDIOS A CADA 60 CM CON MEDIDAS FINALES DE 3.00X0.50X2.50 CON 6 PUERTAS ABATIBLES AL FRENTE CON CERRADURA GENERAL EL GROSOR DEL ENTREPAÑO SERA DE 28MM EL COLOR DEL MUEBLE DEBERA DE SER EBANO INDI INCLUYE INSTALACION</p>
<p>PARTIDA 52 DICE MUEBLE FABRICADO EN ESTRUCTURA DE PERFIL PTR CALIBRE 14 DE 2X1" CON ENTREPAÑOS INTERMEDIOS A CADA 60 CM CON MEDIDAS FINALES DE 1.00X0.50X2.50 EL GROSOR DEL ENTREPAÑO SERA DE 28M</p>	<p>DEBE DECIR MUEBLE FABRICADO EN ESTRUCTURA DE PERFIL PTR CALIBRE 14 DE 2X1" CON ENTREPAÑOS INTERMEDIOS A CADA 60 CM CON MEDIDAS FINALES DE 1.00X0.50X2.50 EL GROSOR DEL ENTREPAÑO SERA DE 28M EL COLOR DEL MUEBLE DEBERA SER EBANO INDI INCLUYE INSTALACION</p>
<p>PARTIDA 53 DICE MESA DE TRABAJO FABRICADA EN ESCUADRA CON MEDIDAS DE 2.00X1.40X0.60X0.75 FABRICADA EN ESTRUCTURA DE PERFIL DE PTR CALIBRE 14 DE 2X1" CON UNA CUBIERTA DE MADERA PRECOMPUESTA EN COLOR A ELEGIR DE 28MM EL GROSOR DEL ENTREPAÑO SERA DE 28MM</p>	<p>DEBE DECIR MESA DE TRABAJO FABRICADA EN ESCUADRA CON MEDIDAS DE 2.00X1.40X0.60X0.75 FABRICADA EN ESTRUCTURA DE PERFIL DE PTR CALIBRE 14 DE 2X1" CON UNA CUBIERTA DE MADERA PRECOMPUESTA EN COLOR EBANO INDI DE 28MM EL GROSOR DEL ENTREPAÑO SERA DE 28MM INCLUYE INSTALACION</p>
<p>PARTIDA 54 DICE MUEBLE METALICO FABRICADO EN ACERO CON MEDIDAS DE 1.50X0.60X1.80 CON ENTREPAÑOS INTERMEDIOS Y CERRADURA EN GENERAL CON PINTURA AL CARBON EN COLOR GRIS</p>	<p>DEBE DECIR MUEBLE METALICO FABRICADO EN ACERO CALIBRE 18 CON MEDIDAS DE 1.50X0.60X1.80 CON ENTREPAÑOS INTERMEDIOS Y CERRADURA EN GENERAL CON PINTURA AL CARBON EN COLOR GRIS</p>


2. Por la concursante:
 No se realizaron solicitud de aclaraciones técnicas.


Acta: Junta de Aclaraciones


Quedan debidamente notificados los licitantes en este acto, que la fecha para el acto de presentación y apertura de ofertas técnicas y económicas tendrá verificativo el día martes 04 (cuatro) de mayo de 2021 (dos mil veintiuno) a las 10:30 (diez horas con treinta minutos) en sala de juntas de cuarto piso del edificio torres de rectoría.


Sin otro asunto que tratar, se da por concluida la presente sesión, siendo las 14:15 (catorce horas con quince minutos) del mismo día, mes y año en que se actúa, firmando para su debida constancia todos y cada uno de los que en ella intervinieron y así quisieron hacerlo, previa lectura y ratificación de su contenido.


Comisión Gasto - Financiamiento Instalada como Comité de Adquisiciones, Arrendamientos y Servicios


Dr. Saúl Agustín Sosa Castelán
Presidente
Lic. Anabell Alfaro Flores
Representante


Representante del Secretario
L.A. José Edgar Franco Gómez


Mtra. Hannia Ingrid Salinas González
Vocal
L.C. Luis Naya Contreras
Representante


L. A. E. Jorge Augusto Del Castillo Tovar
Vocal
Dr. Guillermo González Naranjo
Representante


Dr. Roberto Rodríguez Gaona
Asesor
Lic. Mariana Figueroa Santillán
Representante

Acta: Junta de Aclaraciones

Asesor Técnico



L.C.C. Ignacio Cárdenas Roldán
Director de Sistema Universitario de Radio y Televisión

Licitante



C. Antonio Luna Islas
Representante
Casa Susy Arkan, S.A. de C.V.

