



Universidad Autónoma del Estado de Hidalgo



SISTEMA INSTITUCIONAL
DE EVALUACIÓN

**Estudio de opinión de empleadores
sobre el desempeño laboral de egresados
de la Licenciatura en Matemáticas Aplicadas
Instituto de Ciencias Básicas e Ingeniería (ICBI)**

Marzo de 2024

AUTOR:

Dr. José Antonio Pérez Enzastiga

APOYO TÉCNICO:

Lic. Víctor Manuel Samperio Márquez

©Universidad Autónoma del Estado de Hidalgo


Abasolo 600, Col. Centro, Pachuca, Hgo. México. CP. 42000

Prohibida la reproducción parcial o total de esta obra sin el consentimiento escrito de la UAEH.

Registro Público del Derecho de Autor 03-2014-062511300000-01

Título de registro de marca 1556919 "Sistema Institucional de evaluación UAEH"

DIRECTORIO



Dr. Octavio Castillo Acosta
Rector

Mtro. Julio César Leines Medécigo
Secretario General

Dr. Jesús Israel Monroy Muñoz
Director General de Evaluación

Mtra. Brenda Ivonne Olvera Larios
Subdirectora General de Evaluación

Dirección General de Evaluación

*Estudio de opinión de empleadores sobre el desempeño
laboral de egresados de la UAEH, 2023.*

CONTENIDO

INTRODUCCIÓN.....	6
1. GENERALIDADES.....	7
1.1 Tipo y tamaño de las empresas o instituciones encuestadas	7
1.2 Importancia dada por los empleadores a la institución de egreso de los profesionistas que contrata	8
1.3 Análisis de las empresas o instituciones empleadoras de la UAEH	8
1.4 Áreas de desempeño laboral de los egresados	9
1.5 Prestatarios de servicio social y prácticas profesionales	10
2. SELECCIÓN Y CONTRATACIÓN.....	11
2.1 El proceso de reclutamiento	11
2.2 Requisitos para la contratación de profesionistas	12
2.3 Principales debilidades de los egresados para la contratación	13
3. GRADO DE SATISFACCIÓN DE LOS EMPLEADORES.....	14
3.1 Satisfacción general de los empleadores con los egresados de la UAEH	14
3.2 Prestigio de la UAEH.....	16
3.3 Formación específica requerida por las empresas en apoyo a la labor productiva que desempeñan	16
4. CONCLUSIONES GENERALES.....	17

INTRODUCCIÓN

El presente documento es el informe del Estudio de Opinión de Empleadores sobre el desempeño laboral de los egresados de la Licenciatura en Matemáticas Aplicadas que se oferta en el Instituto de Ciencias Básicas e Ingeniería (ICBI) el cual fue realizado mediante una encuesta realizada por la Dirección General de Evaluación y la Coordinación de la Licenciatura en el presente año, con ello la Universidad Autónoma del Estado de Hidalgo continúa con la realización del estudio de empleadores cuyo antecedente inmediato es el *Estudio de opinión de empleadores sobre el desempeño laboral de egresados de la UAEH* realizado en 2015 por la Dirección General de Evaluación y el *Estudio del mercado ocupacional del Estado de Hidalgo* realizados en el año 2008 y 2004 por la Dirección General de Planeación respectivamente.

A través de este documento se identificaron las necesidades más demandadas a los profesionistas que laboran en las empresas ubicadas en diferentes lugares del estado, así como el grado de satisfacción que los empleadores tienen con los egresados de la UAEH, específicamente con el programa educativo de Matemáticas Aplicadas con el propósito de conocer las fortalezas y debilidades durante su formación, de esta manera se plantearon dos interrogantes a las que se busca dar respuesta: ¿cuáles son los principales criterios y aspectos valorados y utilizados con mayor regularidad en el proceso de selección y reclutamiento de los profesionistas universitarios desde la perspectiva de los empleadores? y ¿cuál es la opinión que tienen los empleadores respecto al desempeño profesional de los egresados de la UAEH?.

El cuestionario actual se aplicó a 3 empresas que tienen al menos un egresado de esta casa de estudios, que en algún momento los tuvieron laborando o bien que cuentan con prestadores de servicio social y/o prácticas profesionales.

1. GENERALIDADES

Como primer paso del análisis se tiene una descripción detallada de las características principales de las empresas e instituciones que participaron en el estudio, especificando el sector laboral y la actividad al que pertenecen, identificando el tipo de empresas que mayormente captan egresados de este programa educativo.

1.1 Tipo y tamaño de las empresas o instituciones encuestadas

En la Tabla 1.1 se observa que el 100.0% de las empresas que contestaron la encuesta corresponden al sector Público.

Tipo de la empresa o Institución	Frecuencia	Porcentaje
Público	3	100.0
Total	3	100.0

Tabla 1.1. Identificación del tipo de empresa o institución

De acuerdo con los censos económicos del Instituto Nacional de Estadística y Geografía (INEGI, 2019)¹, las empresas se clasifican por su tamaño en: micro, pequeña, mediana y grande. La Tabla 1.2 muestra las empresas que captan mayormente a los egresados de este programa educativo.

Tamaño	Frecuencia	Porcentaje
Mediana	2	66.5
Grande	1	33.3
Total	3	100.0

Tabla 1.2 Frecuencia y porcentaje de las empresas encuestadas por tamaño

¹ Micro, pequeña, mediana y gran empresa: estratificación de los establecimientos: Censos Económicos 2019/Instituto Nacional de Estadística y Geografía (INEGI, 2019). México.

1.2 Importancia dada por los empleadores a la institución de egreso de los profesionistas que contrata

La institución de egreso es uno de los factores importantes que consideran los empleadores como criterio de contratación, la Tabla 1.3 muestra que para 66.7% es muy importante y para el 33.3% es medianamente importante.

Factor	Frecuencia	Porcentaje
Muy importante	2	66.7
Medianamente importante	1	33.3
Total	3	100.0

Tabla 1.3 Nivel de importancia de la Institución donde se formaron los egresados

1.3 Análisis de las empresas o instituciones empleadoras de la UAEH

En las 3 empresas encuestadas se identificó un total de 137 trabajadores egresados de la UAEH, ver Tabla 1.4.

Número de empleados	Número de Empresas	Número total de empleados
2	1	2
15	1	15
120	1	120
Total	3	137

Tabla 1.4 Cantidad de empleados de las empresas o instituciones encuestadas

En la Tabla 1.5 se enlistan las Instituciones de Educación Superior (IES) que contratan a profesionistas afines o similares por las empresas o instituciones encuestadas.

IES	Frecuencia	Porcentaje
Universidad Nacional Autónoma de México (UNAM) y Escuela Normal Superior	1	33.3
Universidad Nacional Autónoma de México (UNAM), Instituto Politécnico Nacional (IPN) y Universidades Autónomas de Prestigio	1	33.3
Ninguna	1	33.3
Total	3	100.0

Tabla 1.5 Otras IES de procedencia de los profesionistas que son contratados en la empresa o institución

En la Tabla 1.6 se muestran las Instituciones de Educación Superior (IES) mencionadas por los empleadores respecto a quienes consideran los mejores egresados de este programa educativo.

Otras IES	Frecuencia	Porcentaje
Universidad Autónoma del Estado de Hidalgo (UAEH)	2	66.7
Universidad Nacional Autónoma de México (UNAM) e Instituto Politécnico Nacional (IPN)	1	33.3
Total	3	100.0

Tabla 1.6 IES con los mejores egresados de la carrera

1.4 Áreas de desempeño laboral de los egresados

La Tabla 1.7 muestra que 100.0% de los egresados son contratados para ocupar puestos operativos.

Áreas de desempeño	Frecuencia	Porcentaje
Operativos	3	100.0
Total	3	100.0

Tabla 1.7 Área de desempeño de los profesionistas

1.5 Prestatarios de Servicio Social y Prácticas Profesionales

En este apartado de la encuesta se monitorea lo referente a los prestatarios de servicio social y aquellos que realizan prácticas profesionales, lo anterior con el propósito de determinar el grado de satisfacción de los empleadores con los egresados de la institución, actividades que nos permiten mantener un vínculo directo con los empleadores.

Los 3 empleadores encuestados mencionaron haber tenido estudiantes de la UAEH realizando su servicio social, ver Tabla 1.8.

Servicio social	Frecuencia	Porcentaje
Sí	3	100.0
Total	3	100.0

Tabla 1.8 Recibió estudiantes para servicio social

De igual forma, en la Tabla 1.9 se observa que los tres empleadores encuestados contaron con estudiantes realizando prácticas profesionales.

Prácticas profesionales	Frecuencia	Porcentaje
Sí	3	100.0
Total	3	100.0

Tabla 1.9 Recibió estudiantes para prácticas profesionales

Respecto a si tienen previsto continuar contratando egresados de la UAEH de este programa educativo, el 100% de los empleadores respondió afirmativamente, ver Tabla 1.10.

Contratar egresados	Frecuencia	Porcentaje
Sí	3	100.0
Total	3	100.0

Tabla 1.10 Porcentaje de empleadores que contratarían egresados de la UAEH

2. SELECCIÓN Y CONTRATACIÓN

Es importante conocer las necesidades que tienen los empleadores e identificar el proceso que realizan en la selección de su personal, por ello en esta sección se observan elementos como: medios de reclutamiento más utilizados y aspectos más significativos que influyen en la contratación.

2.1 El proceso de reclutamiento

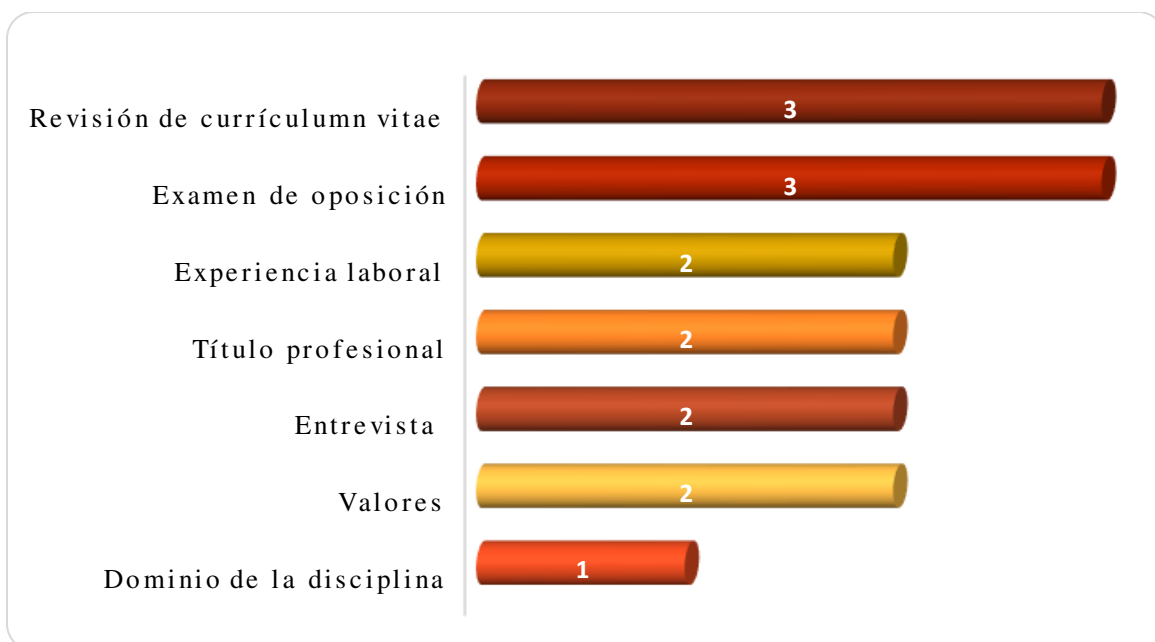
La Gráfica 2.1 muestra los medios de reclutamiento para el proceso de contratación observándose que, el mayormente utilizado por los empleadores y/o personal de recursos humanos es a través de las bolsas de trabajo debido a que 2 de los 3 empleadores así lo manifestaron. Otros medios mencionados fueron; la realización del servicio social y/o prácticas profesionales, recomendación de terceros, convocatoria oficial, ferias de empleo e Internet.



Gráfica 2.1 Medios de reclutamiento más utilizados por los empleadores

2.2 Requisitos para la contratación de profesionistas

Los requisitos que determinan la contratación de los egresados se muestran en la Gráfica 2.2. Observándose que 3 empleadores consideran principalmente la revisión del curriculum vitae y el resultado del examen de oposición. Otros requisitos citados fueron; la experiencia laboral, la obtención del título profesional, el resultado de la entrevista, los valores mostrados y el dominio de la disciplina.

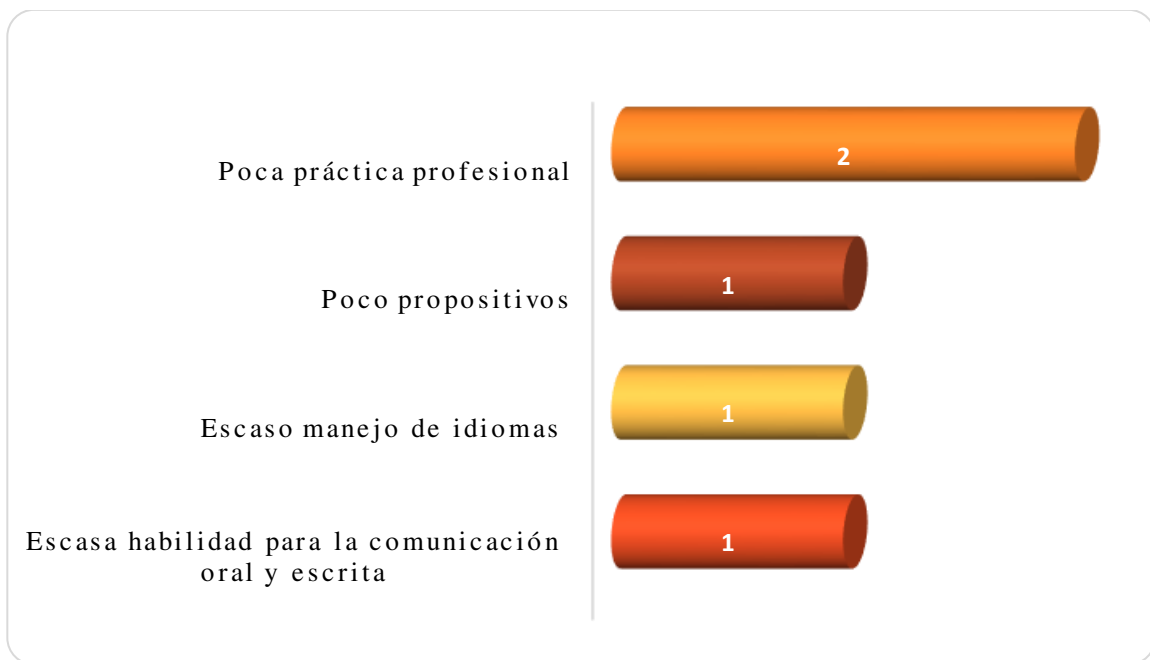


Gráfica 2.2 Requisitos más importantes para determinar la contratación

2.3 Principales debilidades de los egresados para la contratación

En este apartado se analiza las debilidades que determinan la no contratación de los egresados del programa educativo.

2 empleadores señalaron la poca práctica profesional como la debilidad mayormente importante que tienen los egresados de la Licenciatura en Matemáticas Aplicadas. Otras debilidades citadas fueron: Poco propositivos, escaso manejo de idiomas y escas habilidad para la comunicación oral y escrita, ver Gráfica 2.3.



Gráfica 2.3 Principales debilidades de los egresados al momento de la contratación

3. GRADO DE SATISFACCIÓN DE LOS EMPLEADORES

El grado de satisfacción de los empleadores respecto a las capacidades adquiridas por los egresados de la UAEH durante su formación es un indicador muy importante para la universidad, debido a que muestra si la formación académica que adquirió el egresado fue óptima para su inserción en el mercado laboral, o en caso contrario, en qué aspectos tendría que realizarse una mejora, así como identificar las capacidades o habilidades necesarias que se deben reforzar en los egresados durante sus estudios y mejorar la satisfacción de los empleadores.

3.1 Satisfacción general de los empleadores con los egresados de la UAEH

Para el 100.0% de los empleadores encuestados, la formación de los egresados de esta Licenciatura es considerada como buena y excelente, ver Tabla 3.1.

Formación de los egresados	Frecuencia	Porcentaje
Excelente	2	66.7
Buena	1	33.3
Total	3	100.0

Tabla 3.1 Satisfacción con la formación de los egresados

La satisfacción por parte de los empleadores con los egresados es elevada debido a que el 100.0% manifestaron encontrarse totalmente satisfechos como se muestra en la Tabla 3.2.

Desempeño laboral	Frecuencia	Porcentaje
Totalmente satisfecho	3	100.0
Total	3	100.0

Tabla 3.2 Satisfacción con el desempeño laboral de los egresados

En la Gráfica 3.1 se observan las capacidades mencionadas por los empleadores que son fundamentales para la contratación de los egresados del programa educativo en Matemáticas Aplicadas, destacando las siguientes: Capacidad de rendir bajo presión y la puesta en práctica de los conocimientos de su disciplina indicado por 3 empleadores, la capacidad de resolver problemas y el ritmo de aprendizaje durante su desempeño laboral mencionado por dos empleadores respectivamente. Otras capacidades citadas fueron: El dominio de programas computacionales, el trabajo en equipo, la responsabilidad en su desempeño profesional, la capacidad de innovación y creatividad y las habilidades prácticas, ver Gráfica 3.1.



Gráfica 3.1 Aspectos más importantes que poseen los egresados de esta licenciatura, considerados por los empleadores

3.2 Prestigio de la UAEH

Para la UAEH es de vital importancia conocer la opinión de los empleadores respecto al prestigio de la institución. El 100% lo calificó como bueno y excelente, ver Tabla 3.3.

Prestigio	Frecuencia	Porcentaje
Excelente	2	66.7
Bueno	1	33.3
Total	3	100.0

Tabla 3.3 Frecuencias y porcentaje respecto al prestigio de la UAEH

3.3 Formación específica requerida por las empresas en apoyo a la labor productiva que desempeñan

De forma general se preguntó a los empleadores el tipo de formación específica que requieren como empresa/institución en apoyo a la labor productiva que desempeñan, el resultado se observa en la Tabla 3.4.

Formación	Frecuencia	Porcentaje
Docencia y Pedagogía	2	66.7
Ninguna	1	33.3
Total	3	100.0

Tabla 3.4 Formación que requiere como empresa/institución en apoyo a la labor productiva

Finalmente se muestran algunas sugerencias aportadas por los empleadores para mejorar la preparación de los egresados de este programa educativo, ver Tabla 3.5.

Sugerencia	Frecuencia	Porcentaje
Acceso a más laboratorios especializados y certificaciones para incrementar sus competencias	1	33.3
Fortalecer la vocación docente	1	33.3
Ninguna	1	33.3
Total	3	100.0

Tabla 3.5 Sugerencias para mejorar la preparación de nuestros futuros profesionistas

4. CONCLUSIONES GENERALES

El estudio para determinar la percepción y evaluación de los egresados de la Licenciatura en Matemáticas Aplicadas que se imparte en el Instituto de Ciencias Básicas e Ingeniería (ICBI) en opinión de sus empleadores proporcionó los indicadores más relevantes que prevalecen durante el proceso de selección y contratación, la preparación académica, las fortalezas y debilidades manifestadas en el ambiente laboral. Los resultados son notables debido a que permiten identificar la pertinencia y la coherencia entre la formación académica y las necesidades que existen en el ambiente laboral desde la perspectiva de los empleadores.

1. 100.0% de los egresados son contratados para ocupar puestos operativos.
2. El principal medio de reclutamiento utilizado por los empleadores y/o responsables de recursos humanos para el proceso de contratación de los egresados es a través de las bolsas de trabajo.
3. La revisión del curriculum vitae y el resultado del examen de oposición son los principales aspectos referidos por los empleadores como requisito para la contratación de los egresados de la Licenciatura en Matemáticas Aplicadas.
4. Entre las áreas de oportunidad que presentan los egresados de este Programa Educativo se identificó la poca práctica profesional.
5. La capacidad de rendir bajo presión y la puesta en práctica de los conocimientos de su disciplina son las principales competencias referidas por los empleadores como requisito para la contratación de los egresados de esta Licenciatura.
6. Finalmente, para el 100% de los empleadores encuestados, la formación de los egresados es considerada como buena y excelente.